

**Banca Afirme, S. A., Institución de Banca Múltiple,
Afirmé Grupo Financiero y Subsidiarias**
(Subsidiaria de Afirme Grupo Financiero, S. A. de C. V.)

Estados financieros consolidados

Por los años terminados el 31 de diciembre de 2018 y 2017

(Con el Informe de los Auditores Independientes)

**Banca Afirme, S. A., Institución de Banca Múltiple,
Afirme Grupo Financiero y Subsidiarias**
(Subsidiaria de Afirme Grupo Financiero, S. A. de C. V.)

Notas a los estados financieros consolidados

Por los años terminados el 31 de diciembre de 2018 y 2017

(Cifras en millones de pesos)

(1) Actividad-

Banca Afirme, S. A., Institución de Banca Múltiple, Afirme Grupo Financiero (el Banco) se constituyó bajo las leyes mexicanas con domicilio en Av. Juárez No. 800 Sur, Zona Centro, Monterrey, N. L. El Banco es subsidiaria al 99.99% de Afirme Grupo Financiero, S. A. de C. V. (Grupo Afirme) y con fundamento en la Ley de Instituciones de Crédito (LIC), está autorizado para realizar operaciones de banca múltiple, que comprenden, entre otras, la aceptación y otorgamiento de créditos, la captación de depósitos, la realización de inversiones en valores, la operación de reportos e instrumentos financieros derivados y la celebración de contratos de fideicomiso, entre otras. Sus actividades están reguladas por Banco de México (Banco Central) y por la Comisión Nacional Bancaria y de Valores (la Comisión Bancaria).

Con fecha del 20 de septiembre de 2017, la Administración de Grupo Afirme, presentó ante la Secretaría de Hacienda y Crédito Público (SHCP), una solicitud de autorización para realizar la enajenación de las acciones, a costo fiscal, que poseía sobre Arrendadora Afirme, S. A. de C. V., Sociedad Financiera de Objeto Múltiple, Entidad Regulada, Afirme Grupo Financiero (la Arrendadora). El 20 de marzo de 2018, se obtuvo la autorización por parte de la SHCP para llevar a cabo dicha enajenación de acciones.

Con fecha efectiva del 1 de julio de 2018, el Banco (actual tenedora) adquirió de Grupo Afirme el 99.976% de las acciones que este último poseía de la Arrendadora por lo que a partir de la fecha antes mencionada, los estados financieros consolidados incluyen los saldos y operaciones de la Arrendadora.

Consecuentemente, al 31 de diciembre de 2018, las dos subsidiarias del Banco en cuyo capital social participa al 99.976% y 99.99%, se describen a continuación:

- La Arrendadora (participación al 99.976%), dedicada a la celebración de contratos de arrendamiento financiero y operativo de bienes muebles e inmuebles, aceptación y otorgamiento de crédito, realización de inversiones y de instrumentos financieros.

(Continúa)

**Banca Afirme, S. A., Institución de Banca Múltiple,
Afirme Grupo Financiero y Subsidiarias**
(Subsidiaria de Afirme Grupo Financiero, S. A. de C. V.)

Notas a los estados financieros consolidados

(Cifras en millones de pesos)

- Fondos de Inversión Afirme, S. A. de C. V., Sociedad Operadora de Sociedades de Inversión (la Operadora) (participación al 99.99%), que se dedica a la prestación de servicios de administración de activos, distribución, valuación, promoción y adquisición de acciones que emiten las Sociedades de Inversión, así como al depósito y custodia de activos objeto de inversión de acciones de sociedades de inversión, entre otros.

El Banco tiene celebrado un convenio de responsabilidades de conformidad a lo establecido en la Ley para Regular las Agrupaciones Financieras, mediante el cual Grupo Afirme se compromete a responder ilimitadamente del cumplimiento de las obligaciones a cargo de sus subsidiarias, así como por las pérdidas que en su caso llegasen a generar.

(2) Autorización y bases de presentación-

Autorización

El 21 de marzo de 2019, el C. P. Jesús Antonio Ramírez Garza (Director General); el Lic. Alejandro Garay Espinosa (Director General Adjunto de Administración Corporativa Contralor Financiero); el C. P. C. Jesús Ricardo Gámez Del Castillo (Director de Finanzas); y el C. P. David Gerardo Martínez Mata (Director de Auditoría Interna) autorizaron la emisión de los estados financieros consolidados adjuntos y sus notas.

De conformidad con la Ley General de Sociedades Mercantiles (LGSM), los estatutos del Banco y las Disposiciones de Carácter General aplicables a las Instituciones de Crédito, emitidas por la Comisión Bancaria, los accionistas y la Comisión Bancaria tienen facultades para modificar los estados financieros después de su emisión. Los estados financieros consolidados adjuntos se someterán para aprobación en la próxima Asamblea de Accionistas.

Bases de presentación-

a) Declaración de cumplimiento

Los estados financieros consolidados están preparados con fundamento en la legislación bancaria, de acuerdo con los criterios de contabilidad y reglas de operación para las instituciones de crédito en México, establecidos por la Comisión Bancaria, quien tiene a su cargo la inspección y vigilancia de las instituciones de crédito y realiza la revisión de su información financiera.

(Continúa)

**Banca Afirme, S. A., Institución de Banca Múltiple,
Afirme Grupo Financiero y Subsidiarias**
(Subsidiaria de Afirme Grupo Financiero, S. A. de C. V.)

Notas a los estados financieros consolidados

(Cifras en millones de pesos)

Algunos aspectos regulatorios relevantes requieren que el Banco mantenga un índice mínimo de capitalización en relación con los riesgos de mercado y de crédito de sus operaciones, el cumplimiento de ciertos límites de aceptación de depósitos, obligaciones y otros tipos de fondeo que pueden ser denominados en moneda extranjera, así como el establecimiento de límites mínimos de capital pagado y reservas de capital.

Los criterios de contabilidad para instituciones de crédito en México, señalan que a falta de un criterio contable expreso en los mismos y en un contexto más amplio de las Normas de Información Financiera mexicanas (NIF) emitidas por el Consejo Mexicano de Normas de Información Financiera, A. C. (CINIF), se observará, el proceso de supletoriedad, establecido en la NIF A-8, y sólo en caso de que las Normas Internacionales de Información Financiera (NIIF) a que se refiere la NIF A-8, no den solución al reconocimiento contable, se podrá optar por una norma supletoria que pertenezca a cualquier otro esquema normativo, siempre que cumpla con todos los requisitos señalados en la mencionada NIF, debiéndose aplicar la supletoriedad en el siguiente orden: los principios de contabilidad generalmente aceptados en los Estados Unidos de Norteamérica (US GAAP) y después cualquier norma de contabilidad que forme parte de un conjunto de normas formal y reconocido, siempre y cuando no contravenga el criterio A-4 de la Comisión Bancaria.

b) Importancia relativa

De acuerdo con lo previsto en los criterios de contabilidad, la información financiera deberá tomar en cuenta lo establecido en la NIF A-7 “Presentación y revelación”, respecto a que la responsabilidad de rendir información sobre la entidad económica descansa en su Administración, debiendo reunir dicha información, determinadas características cualitativas tales como la confiabilidad, la relevancia, la comprensibilidad y la comparabilidad con base en lo previsto en la NIF A-1 “Estructura de las normas de información financiera”. La Administración deberá considerar la importancia relativa en términos de la NIF A-4 “Características cualitativas de los estados financieros”, es decir, deberán mostrar aspectos más significativos del Banco reconocidos contablemente tal y como lo señala dicha característica asociada a la relevancia. Lo anterior implica, entre otros elementos, que la importancia relativa requiere del ejercicio del juicio profesional ante las circunstancias que determinan los hechos que refleja la información financiera. En el mismo sentido, debe obtenerse un equilibrio apropiado entre las características cualitativas de la información financiera con el fin de cumplir el objetivo de los estados financieros, para lo cual debe buscarse un punto óptimo más que la consecución de niveles máximos de todas las características cualitativas.

(Continúa)

**Banca Afirme, S. A., Institución de Banca Múltiple,
Afirme Grupo Financiero y Subsidiarias**
(Subsidiaria de Afirme Grupo Financiero, S. A. de C. V.)

Notas a los estados financieros consolidados

(Cifras en millones de pesos)

c) Uso de juicios y estimaciones

La preparación de los estados financieros consolidados requiere que la Administración efectúe estimaciones y suposiciones que afectan los importes registrados de activos y pasivos y la revelación de activos y pasivos contingentes a la fecha de los estados financieros consolidados, así como los importes registrados de ingresos y gastos durante el ejercicio. Los resultados reales pueden diferir de estas estimaciones y suposiciones.

Supuestos e incertidumbres en las estimaciones

La información sobre juicios realizados en la aplicación de políticas contables que tienen el efecto más importante sobre los importes reconocidos en los estados financieros consolidados y sobre supuestos e incertidumbres de estimación que tienen un riesgo significativo de resultar en un ajuste material a los importes en libros de activos y pasivos en el siguiente año se incluye en las siguientes notas:

- Valuación de inversiones en valores (nota 7)
- Valuación de instrumentos financieros derivados (nota 9)
- Estimación preventiva para riesgos crediticios (nota 10g)

d) Moneda funcional y de informe

Los estados financieros consolidados se presentan en moneda de informe peso mexicano, que es igual a la moneda de registro y a su moneda funcional.

Para propósitos de revelación en las notas a los estados financieros consolidados, cuando se hace referencia a pesos, moneda nacional o “\$”, se trata de millones de pesos mexicanos, y cuando se hace referencia a dólares o “USD”, se trata de dólares de los Estados Unidos de América.

(Continúa)

**Banca Afirme, S. A., Institución de Banca Múltiple,
Afirme Grupo Financiero y Subsidiarias**
(Subsidiaria de Afirme Grupo Financiero, S. A. de C. V.)

Notas a los estados financieros consolidados

(Cifras en millones de pesos)

e) Resultado integral

Es la modificación del capital contable durante el período por conceptos que no son distribuciones ni movimientos del capital contribuido; se integra por la utilidad neta del ejercicio más otras partidas que representan una ganancia o pérdida del mismo período, las cuales, de acuerdo con los criterios definidos por la Comisión Bancaria, se presentan directamente en el capital contable sin afectar el estado de resultados. En 2018 y 2017, el resultado integral está representado por el resultado neto, el resultado por valuación de instrumentos de cobertura de flujos de efectivo, la remediación de conformidad con la NIF D-3 “Obligaciones laborales”, y el reconocimiento parcial del efecto de la metodología publicada en 2017 de reservas preventivas para cartera de consumo no revolvente, hipotecaria de vivienda y “microcrédito” (ver nota 4).

(3) Resumen de las principales políticas contables-

Las políticas contables que se muestran a continuación se han aplicado uniformemente en la preparación de los estados financieros consolidados que se presentan, y han sido aplicadas consistentemente por el Banco.

(a) Reconocimiento de los efectos de inflación-

Los estados financieros consolidados adjuntos incluyen el reconocimiento de los efectos de la inflación en la información financiera con base en Unidades de Inversión (UDI) hasta el 31 de diciembre de 2007, de acuerdo con los criterios de contabilidad aplicables.

Los años terminados el 31 de diciembre de 2018 y 2017 son considerados como entorno económico no inflacionario (inflación acumulada de los tres ejercicios anuales anteriores menor que el 26%) conforme a lo establecido en la NIF B-10 “Efectos de la inflación”; consecuentemente no se reconocen los efectos de la inflación en la información financiera del Banco. En caso de que se vuelva a estar en un entorno inflacionario, se deberán registrar de manera retrospectiva los efectos acumulados de la inflación no reconocidos en los periodos en los que el entorno fue calificado como no inflacionario. El porcentaje de inflación acumulada de los dos ejercicios anuales anteriores, el del año, así como del valor de la UDI para calcularlos, se muestran a continuación:

<u>31 de diciembre de</u>	<u>UDI</u>	<u>Inflación</u>	
		<u>Del año</u>	<u>Acumulada</u>
2018	6.2266	4.92%	15.71%
2017	5.9346	6.62%	12.60%
2016	5.5628	3.34%	9.97%

(Continúa)

**Banca Afirme, S. A., Institución de Banca Múltiple,
Afirme Grupo Financiero y Subsidiarias**
(Subsidiaria de Afirme Grupo Financiero, S. A. de C. V.)

Notas a los estados financieros consolidados

(Cifras en millones de pesos)

(b) Bases de consolidación-

Los estados financieros consolidados del Banco, incluyen los saldos y operaciones de sus dos subsidiarias, los de la Operadora y tal como se explica en la nota 1 y a partir del mes de julio de 2018, los de la Arrendadora, de quienes posee el 99.99% y 99.976%, respectivamente, de las acciones con derecho a voto. Los saldos y operaciones efectuadas con las dos subsidiarias, se han eliminado en la preparación de los estados financieros consolidados. La consolidación se efectuó con base en los estados financieros de las entidades subsidiarias al y por los años terminados el 31 de diciembre de 2018 y 2017.

(c) Disponibilidades-

Este rubro se compone de efectivo, metales preciosos amonedados, depósitos en otras instituciones, operaciones de compraventa de divisas a 24 y 48 horas, documentos de cobro inmediato, préstamos interbancarios con vencimientos iguales o menores a tres días (operaciones de “*Call Money*”) y depósitos en el Banco Central. Estos últimos incluyen los depósitos de regulación monetaria que el Banco está obligado a mantener, conforme a las Disposiciones emitidas por el Banco Central, con el propósito de regular la liquidez en el mercado de dinero; dichos depósitos carecen de plazo y devengan intereses a la tasa promedio de la captación interbancaria, mismos que son reconocidos en resultados conforme se devengan.

Los documentos recibidos salvo buen cobro se registran en cuentas de orden en el rubro de “Otras cuentas de registro”. Los sobregiros en cuentas de cheques reportados en el estado de cuenta emitido por la institución de crédito correspondiente, se presentan en el rubro de “Acreedores diversos y otras cuentas por pagar”. Del mismo modo, en dicho rubro se presenta el saldo compensado de divisas a recibir con las divisas a entregar en caso de que esta compensación muestre saldo negativo.

Las divisas adquiridas en operaciones de compraventa a 24 y 48 horas, se reconocen como una disponibilidad restringida (divisas a recibir); en tanto que las divisas vendidas se registran como una salida de disponibilidades (divisas a entregar). Los derechos y obligaciones originados por las ventas y compras de divisas a 24 y 48 horas se registran en los rubros de “Otras cuentas por cobrar, neto” y “Acreedores diversos y otras cuentas por pagar”, respectivamente.

(Continúa)

**Banca Afirme, S. A., Institución de Banca Múltiple,
Afirme Grupo Financiero y Subsidiarias**
(Subsidiaria de Afirme Grupo Financiero, S. A. de C. V.)

Notas a los estados financieros consolidados

(Cifras en millones de pesos)

(d) *Inversiones en valores-*

Comprende acciones, valores gubernamentales y otros valores de renta fija, cotizados y no cotizados en mercados organizados, que se clasifican utilizando las categorías que se mencionan a continuación, atendiendo a la intención y capacidad de la Administración del Banco sobre su tenencia.

Títulos para negociar

Son aquellos títulos que se tienen para su operación en el mercado. Los títulos de deuda y accionarios se reconocen inicialmente a su valor razonable; los costos de transacción por la adquisición de títulos se reconocen en resultados en la fecha de adquisición. Posteriormente, y a cada fecha de reporte se valúan a su valor razonable proporcionado por un proveedor de precios independiente. El resultado por valuación de los títulos para negociar se reconoce en los resultados del ejercicio dentro del rubro de “Resultado por intermediación”. Cuando los títulos son enajenados el resultado por compraventa se determina del diferencial entre el precio de compra y el de venta debiendo reclasificar el resultado por valuación que haya sido previamente reconocido en los resultados del ejercicio, dentro del resultado por compraventa del mismo rubro.

Los intereses devengados de los títulos de deuda se determinan conforme al método de interés efectivo y se reconocen en los resultados del ejercicio, en el rubro de “Ingreso por intereses”.

Títulos conservados a vencimiento

Son aquellos títulos de deuda, con pagos fijos o determinables y con vencimiento fijo, respecto a los cuales se tiene tanto la intención como la capacidad de conservarlos hasta su vencimiento. Los títulos se reconocen inicialmente a su valor razonable, los costos de transacción por la adquisición de los mismos se reconocen inicialmente como parte de la inversión. Los títulos conservados a vencimiento se valúan a su costo amortizado, lo cual implica que la amortización del premio o descuento, así como de los costos de transacción, forman parte de los intereses devengados que se reconocen en resultados dentro del rubro de “Ingreso por intereses”.

Los costos de transacción por la adquisición de estos títulos se reconocen inicialmente como parte de la inversión.

(Continúa)

**Banca Afirme, S. A., Institución de Banca Múltiple,
Afirme Grupo Financiero y Subsidiarias**
(Subsidiaria de Afirme Grupo Financiero, S. A. de C. V.)

Notas a los estados financieros consolidados

(Cifras en millones de pesos)

No se podrá clasificar un título como conservado a vencimiento, si durante el ejercicio en curso o durante los ejercicios anteriores, el Banco vendió los títulos clasificados en la categoría de conservados a vencimiento, o bien reclasificó títulos desde la categoría de conservados a vencimiento hacia disponibles para la venta, salvo que el monto vendido o reclasificado durante los últimos doce meses no represente más del 15% del importe total de los títulos conservados a vencimiento a la fecha de la operación.

Deterioro en el valor de un título

Cuando se tiene evidencia objetiva de que un título conservado a vencimiento presenta un deterioro como resultado de uno o más eventos que hayan ocurrido posteriormente al reconocimiento inicial del título, mismos que hayan tenido un impacto sobre sus flujos de efectivo futuros estimados que pueda ser determinado de manera confiable, el valor en libros del título se modifica y el monto del deterioro se reconoce en los resultados del ejercicio dentro del rubro “Resultado por intermediación”.

Estos eventos pueden ser, entre otros, dificultades financieras significativas del emisor; probabilidad de que el emisor sea declarado en concurso mercantil u otra reorganización financiera; incumplimiento de cláusulas contractuales como incumplimiento de pago de intereses o principal; desaparición de un mercado activo para el título debido a dificultades financieras; disminución en la calificación crediticia considerada y disminución sostenida en el precio de cotización de la emisión, en combinación con información adicional.

Si, en un período posterior, el valor razonable del título se incrementa y dicho efecto está asociado con la causa del deterioro, éste último se revierte en los resultados del ejercicio, excepto si se trata de un instrumento de patrimonio neto.

El Banco evalúa periódicamente si sus títulos conservados a vencimiento presentan deterioro, a través de un modelo de evaluación a la fecha de presentación del balance general consolidado o cuando existen indicios de que un título se ha deteriorado.

Las inversiones respecto de las cuales se ha reconocido deterioro siguen siendo analizadas periódicamente con la finalidad de identificar posibles recuperaciones en su valor, y en su caso revertir la pérdida reconocida, la cual se revierte en los resultados del ejercicio en que se identifica su recuperación. Al 31 de diciembre de 2018 y 2017 no hubo indicios de deterioro.

(Continúa)

**Banca Afirme, S. A., Institución de Banca Múltiple,
Afirme Grupo Financiero y Subsidiarias**
(Subsidiaria de Afirme Grupo Financiero, S. A. de C. V.)

Notas a los estados financieros consolidados

(Cifras en millones de pesos)

Operaciones fecha valor

Los títulos adquiridos que se pacte liquidar en fecha posterior hasta un plazo máximo de cuatro días hábiles siguientes a la concertación de la operación de compraventa, se reconocen como títulos restringidos, en tanto que, los títulos vendidos se reconocen como títulos por entregar disminuyendo las inversiones en valores. La contrapartida deberá ser una cuenta liquidadora, acreedora o deudora, según corresponda. Cuando el monto de títulos por entregar excede el saldo de títulos en posición propia de la misma naturaleza, (gubernamentales, bancarios, accionarios y otros títulos de deuda), se presenta en el pasivo dentro del rubro de “Acreedores diversos y otras cuentas por pagar”.

Reclasificación entre categorías

Los criterios de contabilidad permiten efectuar reclasificaciones de la categoría de títulos conservados a vencimiento hacia títulos disponibles para la venta, siempre y cuando no se tenga la intención de mantenerlos hasta el vencimiento. El resultado por valuación correspondiente a la fecha de reclasificación se reconoce en el capital contable. Las reclasificaciones de cualquier tipo de categoría hacia la categoría de “Títulos conservados a vencimiento” y de “Títulos para negociar” hacia “Disponibles para la venta”, se podrán efectuar en circunstancias extraordinarias mediante autorización expresa de la Comisión Bancaria.

(e) Operaciones de reporto-

El Banco reconoce las operaciones de reporto como sigue:

Actuando como reportada

En la fecha de contratación de la operación de reporto, se reconoce la entrada del efectivo o bien una cuenta liquidadora deudora, así como una cuenta por pagar medida inicialmente al precio pactado que se presenta en el rubro de “Acreedores por reporto”, la cual representa la obligación de restituir dicho efectivo a la reportadora.

A lo largo de la vigencia del reporto, la cuenta por pagar se valúa a su costo amortizado mediante el reconocimiento del interés por reporto en los resultados del ejercicio conforme se devengue, de acuerdo al método de interés efectivo, dentro del rubro de “Gasto por intereses”. Los activos financieros transferidos a la reportadora se reclasifican en el balance general consolidado, presentándolos como restringidos, y se siguen valuando de conformidad con el criterio de contabilidad que corresponda al activo.

(Continúa)

**Banca Afirme, S. A., Institución de Banca Múltiple,
Afirme Grupo Financiero y Subsidiarias**
(Subsidiaria de Afirme Grupo Financiero, S. A. de C. V.)

Notas a los estados financieros consolidados

(Cifras en millones de pesos)

Actuando como reportadora

En la fecha de contratación de la operación de reporto, se reconoce la salida de disponibilidades o bien una cuenta liquidadora acreedora, registrando una cuenta por cobrar medida inicialmente al precio pactado que se presenta en el rubro de “Deudores por reporto”, la cual representa el derecho a recuperar el efectivo entregado. A lo largo de la vigencia del reporto, la cuenta por cobrar, se valúa a su costo amortizado, mediante el reconocimiento del interés por reporto en los resultados del ejercicio conforme se devengue, de acuerdo con el método de interés efectivo, dentro del rubro de “Ingreso por intereses”. Los activos financieros que se hubieren recibido como colateral, se registran en cuentas de orden y se valúan a valor razonable.

El Banco actuando como reportadora reconoce el colateral recibido en cuentas de orden en el rubro “Colaterales recibidos por la entidad”, siguiendo para su valuación los lineamientos del criterio B-9 “Custodia y administración de bienes”. Los activos financieros otorgados como colateral, actuando el Banco como reportada se reclasifican en el balance general consolidado dentro del rubro de “Inversiones en valores”, presentándolos como restringidos.

En caso de que el Banco, actuando como reportadora venda el colateral o lo otorgue en garantía, reconoce los recursos procedentes de la transacción, así como una cuenta por pagar por la obligación de restituir el colateral a la reportada, la cual se valúa, para el caso de venta a su valor razonable o, en caso de que sea dado en garantía en otra operación de reporto, a su costo amortizado. Dicha cuenta por pagar se compensa con la cuenta por cobrar que es reconocida cuando el Banco actuando como reportadora se convierte a su vez en reportada y, se presenta el saldo deudor o acreedor en el rubro de “Deudores por reporto” o en el rubro de “Colaterales vendidos o dados en garantía”, según corresponda.

Adicionalmente el colateral recibido, entregado o vendido se reconoce en cuentas de orden dentro del rubro de “Colaterales recibidos y vendidos o entregados en garantía por la entidad”, siguiendo para su valuación los lineamientos del criterio B-9 “Custodia y administración de bienes”.

(f) Operaciones con instrumentos financieros derivados-

Las operaciones con instrumentos financieros derivados comprenden aquellas con fines de cobertura y con fines de negociación. Dichos instrumentos, sin considerar su intencionalidad, se reconocen a valor razonable, cuyo tratamiento contable se describe en la siguiente página.

**Banca Afirme, S. A., Institución de Banca Múltiple,
Afirme Grupo Financiero y Subsidiarias**
(Subsidiaria de Afirme Grupo Financiero, S. A. de C. V.)

Notas a los estados financieros consolidados

(Cifras en millones de pesos)

Swaps - las operaciones de intercambio de flujos o de rendimientos de activos (swaps) se registran en el activo y en el pasivo por el derecho y la obligación derivada del contrato. Tanto la posición activa como la pasiva se valúan a su valor razonable, reflejando el valor neto del swap en el balance general consolidado y la utilidad o pérdida correspondiente en resultados.

Opciones - las obligaciones (prima cobrada) o derechos (prima pagada) por compraventa de opciones se registran a su valor contratado y se ajustan a su valor razonable, reconociendo la utilidad o pérdida en resultados. La prima cobrada o pagada se amortiza conforme se devenga.

Por aquellos instrumentos derivados que incorporen derechos y obligaciones tales como los futuros, contratos adelantados, o swaps, se compensan, las posiciones activas y pasivas de cada una de las operaciones, presentando en el activo el saldo deudor de la compensación y en el pasivo en caso de ser acreedor. Para los instrumentos financieros derivados que únicamente otorguen derechos u obligaciones, pero no ambos, como es el caso de las opciones, el importe correspondiente a dichos derechos u obligaciones se presenta por separado en el activo o pasivo, respectivamente.

Derivados con fines de negociación - el efecto por valuación de los instrumentos financieros con fines de negociación se reconoce en el balance general consolidado y el estado de resultados consolidado dentro del rubro de “Instrumentos financieros derivados” y dentro del resultado por valuación en el rubro de “Resultado por intermediación”, respectivamente.

Derivados con fines de cobertura - la porción efectiva del resultado por valuación de las coberturas designadas como flujo de efectivo se reconoce en el capital contable, en tanto que la porción inefectiva del cambio en el valor razonable se reconoce en el resultado por intermediación. Dicho efecto por valuación se presenta en el balance general consolidado dentro del rubro de “Instrumentos financieros derivados”.

La valuación de las coberturas designadas como de valor razonable, se reconoce en los resultados del ejercicio dentro del rubro de “Resultado por intermediación, neto”. Asimismo, dicho efecto por valuación se presenta en el balance general consolidado dentro del rubro de “Instrumentos financieros derivados”. La valuación de la posición primaria se reconoce en los resultados del ejercicio dentro del rubro de “Resultado por intermediación” y en el balance general consolidado dentro del rubro “Ajustes de valuación por cobertura de activos financieros”, inmediatamente después de los activos financieros o pasivos financieros correspondientes.

(Continúa)

**Banca Afirme, S. A., Institución de Banca Múltiple,
Afirme Grupo Financiero y Subsidiarias**
(Subsidiaria de Afirme Grupo Financiero, S. A. de C. V.)

Notas a los estados financieros consolidados

(Cifras en millones de pesos)

Dado que los productos derivados operados por el Banco son considerados como convencionales (*Plain Vanilla*), se utilizan los modelos de valuación estándar contenidos en los sistemas de operación de derivados y administración de riesgos del Banco.

La valuación de las posiciones se lleva a cabo de manera diaria y los insumos utilizados por los sistemas de operación y de administración de riesgos son generados por un proveedor de precios, el cual genera dichos insumos en función de las condiciones diarias de los mercados.

Los métodos de valuación se basan en los principios aceptados y comúnmente usados por el mercado. Actualmente, los derivados se valúan mediante el método de valor presente de los flujos, a excepción de las opciones. Este método consiste en estimar los flujos futuros de los derivados, usando la diferencia entre el nivel fijo del derivado y las curvas forward del mercado a la fecha de la valuación, para después descontar dichos flujos a su valor presente. Las opciones se valúan bajo el método *Black and Scholes*, el cual, adicionalmente al valor presente de los flujos, involucra la volatilidad y la probabilidad de ocurrencia para el cálculo de la prima.

Estrategias de cobertura

Las estrategias de cobertura se determinan de manera anual y cada vez que las condiciones de mercado lo demanden. Las estrategias de cobertura son puestas a consideración del Comité de Riesgos.

Las operaciones de cobertura cumplen con lo establecido en criterio B-5 “Derivados y operaciones de cobertura” emitido por la Comisión Bancaria. Esto implica entre otras cosas que la efectividad de la cobertura sea evaluada tanto de manera prospectiva (previo a su concertación) como de manera retrospectiva (posterior a su concertación). Estas pruebas deben realizarse de manera trimestral.

Las coberturas se utilizan con el objetivo de reducir riesgos por movimientos cambiarios, utilizando swaps de moneda, así como de tasas de interés a través de opciones de tasa de interés. Lo último con la finalidad cubrir el riesgo relacionado con la cartera hipotecaria de vivienda a tasa fija del Banco.

Los derivados contratados con fines de cobertura pueden ser reclasificados total o parcialmente debido a ineficiencias en la cobertura, vencimiento o venta de la posición primaria.

(Continúa)

**Banca Afirme, S. A., Institución de Banca Múltiple,
Afirme Grupo Financiero y Subsidiarias**
(Subsidiaria de Afirme Grupo Financiero, S. A. de C. V.)

Notas a los estados financieros consolidados

(Cifras en millones de pesos)

(g) *Compensación de cuentas liquidadoras-*

Los montos por cobrar o por pagar provenientes de inversiones en valores, operaciones de reporto, préstamo de valores y/o de operaciones con instrumentos financieros derivados de cobertura y negociación que lleguen a su vencimiento y que a la fecha no hayan sido liquidados se registran en cuentas liquidadoras, así como los montos por cobrar o por pagar que resulten de operaciones de compraventa de divisas en las que no se pacte liquidación inmediata o en las de fecha valor mismo día.

Los saldos de las cuentas liquidadoras deudores y acreedores son compensados siempre y cuando se tenga el derecho contractual de compensar los importes reconocidos y además se tenga la intención de liquidar la cantidad neta, o de realizar el activo y cancelar el pasivo, simultáneamente.

Las cuentas liquidadoras se presentan en el rubro de “Otras cuentas por cobrar, neto” o “Acreedores diversos y otras cuentas por pagar”, según corresponda.

(h) *Cartera de crédito-*

Representa el saldo de la disposición total o parcial de las líneas de crédito otorgadas a los acreditados más los intereses devengados no cobrados, menos los intereses cobrados por anticipado. La estimación preventiva para riesgos crediticios se presenta deduciendo los saldos de la cartera de crédito.

Arrendamientos capitalizables - se registran como financiamiento directo, considerando como cuenta por cobrar el total de las rentas pendientes de cobro, netas de los correspondientes intereses por devengar. Los intereses se reconocen como ingreso conforme se devengan y el valor de la opción de compra al momento de ser ejercida.

Las líneas de crédito no dispuestas se registran en cuentas de orden, en el rubro de “Compromisos crediticios”.

Al momento de su contratación, las operaciones con cartas de crédito se registran en cuentas de orden, en el rubro de “Compromisos crediticios”, las cuales, al ser ejercidas por el cliente o por su contraparte se traspasan a la cartera de créditos.

(Continúa)

**Banca Afirme, S. A., Institución de Banca Múltiple,
Afirme Grupo Financiero y Subsidiarias**
(Subsidiaria de Afirme Grupo Financiero, S. A. de C. V.)

Notas a los estados financieros consolidados

(Cifras en millones de pesos)

Arrendamientos capitalizables y operativos-

El Banco tomando como base la evaluación que realiza para identificar si existe transferencia de riesgos y beneficios inherentes al bien objeto del contrato, clasifica los arrendamientos en capitalizables u operativos. Los arrendamientos capitalizables se registran como un financiamiento directo, considerando como cuenta por cobrar el importe total de las rentas pendientes de cobro, netas de los correspondientes intereses por devengar. Las operaciones de arrendamiento operativo están representadas por activos del Banco entregados a terceros para su uso o goce temporal, por un plazo determinado igual o superior a seis meses.

Créditos e intereses vencidos-

Los saldos insolutos de los créditos e intereses se clasifican como vencidos de acuerdo con los siguientes criterios:

1. Se tenga conocimiento de que el acreditado es declarado en concurso mercantil, conforme a la Ley de Concursos Mercantiles.

Se exceptúa de la regla anterior aquellos créditos que continúen recibiendo pago en términos de lo previsto por la fracción VIII del artículo 43 de la Ley de Concursos Mercantiles, así como los créditos otorgados al amparo del artículo 75 en relación con las fracciones II y III del artículo 224 de la citada Ley. Sin embargo, cuando incurran en los supuestos previstos a continuación, serán traspasados a cartera vencida.

2. Sus amortizaciones no hayan sido liquidadas en su totalidad en los términos pactados originalmente, considerando lo siguiente:
 - *Créditos comerciales con amortización única al vencimiento de capital e intereses-* cuando presentan 30 o más días naturales desde la fecha en que ocurra el vencimiento.
 - *Créditos comerciales cuya amortización de principal e intereses fue pactada en pagos periódicos parciales* - cuando la amortización de capital e intereses no hubieran sido cobrados y presentan 90 o más días vencidos.
 - *Créditos comerciales con amortización única de capital y pagos periódicos de intereses* - cuando los intereses presentan 90 o más días de vencidos, o el principal 30 o más días de vencido.

(Continúa)

**Banca Afirme, S. A., Institución de Banca Múltiple,
Afirme Grupo Financiero y Subsidiarias**
(Subsidiaria de Afirme Grupo Financiero, S. A. de C. V.)

Notas a los estados financieros consolidados

(Cifras en millones de pesos)

- *Créditos revolventes, tarjetas de crédito y otros* - cuando no se haya realizado el cobro de dos períodos de facturación, o en su caso cuando presenten 60 o más días vencidos.
- *Créditos para la vivienda* - cuando el saldo insoluto del crédito presente amortizaciones exigibles no cubiertas en su totalidad por 90 o más días vencidos.
- *Sobregiros de cuentas de cheques sin líneas de crédito* - en la fecha en que se presenten.

Cuando un crédito es traspasado a cartera vencida, se suspende la acumulación de intereses devengados y se lleva el registro de los mismos en cuentas de orden. Asimismo, se suspende la amortización en resultados del ejercicio de los ingresos financieros por devengar. Cuando dichos intereses son cobrados se reconocen directamente en resultados en el rubro de “Ingreso por intereses”. El reconocimiento en resultados de los ingresos por devengar se reanuda cuando la cartera deja de considerarse como vencida.

Por los intereses devengados no cobrados correspondientes a créditos considerados como cartera vencida, se constituye una estimación por el equivalente al total de éstos, al momento del traspaso del crédito como cartera vencida. Para los créditos vencidos en los que en su reestructuración se acuerde la capitalización de los intereses devengados no cobrados registrados previamente en cuentas de orden, se constituye una estimación por el total de dichos intereses. La estimación se cancela cuando se cuenta con evidencia de pago sostenido.

El traspaso de créditos de cartera vencida a vigente se realiza cuando los acreditados liquidan la totalidad de los saldos pendientes de pago (principal e intereses, entre otros), excepto los créditos reestructurados o renovados, que se traspasan a cartera vigente cuando éstos cumplen oportunamente con el pago sostenido.

Pago sostenido

Se considera que existe pago sostenido cuando el acreditado presenta cumplimiento de pago sin retraso por el monto total exigible de principal e intereses, como mínimo de tres amortizaciones consecutivas del esquema de pagos del crédito, o en caso de créditos con amortizaciones que cubran periodos mayores a 60 días naturales, el pago de una exhibición.

(Continúa)

**Banca Afirme, S. A., Institución de Banca Múltiple,
Afirme Grupo Financiero y Subsidiarias**
(Subsidiaria de Afirme Grupo Financiero, S. A. de C. V.)

Notas a los estados financieros consolidados

(Cifras en millones de pesos)

En los créditos con pagos periódicos de principal e intereses cuyas amortizaciones sean menores o iguales a 60 días en los que se modifique la periodicidad del pago a periodos menores derivado de la aplicación de una reestructura, se considera que existe pago sostenido del crédito, cuando el acreditado presenta cumplimiento de pago de amortizaciones equivalentes a tres amortizaciones consecutivas del esquema original del crédito.

En el caso de los créditos, consolidados, si dos o más créditos originan la reclasificación al rubro de “Cartera de crédito vencida”, para determinar las tres amortizaciones consecutivas requeridas para la existencia de pago sostenido, se deberá considerar el esquema original de pagos del crédito cuyas amortizaciones equivalgan al plazo más extenso.

Tratándose de créditos con pago único de principal al vencimiento, con independencia de si el pago de intereses es periódico o al vencimiento, se considera que existe pago sostenido del crédito cuando, ocurra alguno de los siguientes supuestos:

- a) El acreditado haya cubierto al menos el 20% del monto original del crédito al momento de la reestructura o renovación, o bien,
- b) Se hubiere cubierto el importe de los intereses devengados conforme al esquema de pagos por reestructuración o renovación correspondientes a un plazo de 90 días.

Reestructuras y renovaciones

Un crédito se considera reestructurado cuando el acreditado solicita al Banco cualquiera de las siguientes situaciones:

- a) Ampliación de garantías que amparan el crédito de que se trate, o bien,
- b) Modificaciones a las condiciones originales del crédito o al esquema de pagos, entre las que se encuentran:
 - i) cambio en la tasa de interés establecida para el plazo remanente del crédito;
 - ii) cambio de moneda o unidad de cuenta, (por ejemplo VSM o UDI);
 - iii) concesión de un plazo de espera respecto del cumplimiento de las obligaciones de pago conforme a los términos originales del crédito, o
 - iv) prórroga del plazo del crédito.

(Continúa)

**Banca Afirme, S. A., Institución de Banca Múltiple,
Afirme Grupo Financiero y Subsidiarias**
(Subsidiaria de Afirme Grupo Financiero, S. A. de C. V.)

Notas a los estados financieros consolidados

(Cifras en millones de pesos)

Los créditos vencidos que se reestructuren o se renueven permanecerán dentro de la cartera vencida, en tanto no exista evidencia de pago sostenido.

Los créditos con pago único de principal al vencimiento y pagos periódicos de intereses, así como los créditos con pago único de principal e intereses al vencimiento que se reestructuren durante el plazo del crédito o se renueven en cualquier momento serán considerados como cartera vencida en tanto no exista evidencia de pago sostenido.

Los créditos vigentes que se reestructuren o se renueven, sin que haya transcurrido al menos el 80% del plazo original del crédito, se considerarán que continúan siendo vigentes, únicamente cuando el acreditado hubiere cumplido con lo que se señala a continuación:

- i) cubierto la totalidad de los intereses devengados, y
- ii) cubierto el principal del monto original del crédito, que a la fecha de la renovación o reestructuración debió haber sido cubierto.

Los créditos vigentes que se reestructuren o renueven durante el transcurso del 20% final del plazo original del crédito, se considerarán vigentes únicamente cuando el acreditado hubiere:

- i) liquidado la totalidad de los intereses devengados,
- ii) cubierto la totalidad del monto original del crédito que a la fecha de la renovación o reestructuración debió haber sido cubierto, y
- iii) cubierto el 60% del monto original del crédito.

En caso de no cumplirse todas las condiciones descritas anteriormente serán considerados como vencidos desde el momento en que se reestructuren o renueven, y hasta en tanto no exista evidencia de pago sostenido.

Aquellos créditos catalogados como revolventes, que se reestructuren o renueven, en cualquier momento se considerarán vigentes únicamente cuando el acreditado hubiere liquidado la totalidad de los intereses devengados, el crédito no presente periodos de facturación vencidos y se cuente con elementos que justifiquen la capacidad de pago del deudor.

(Continúa)

**Banca Afirme, S. A., Institución de Banca Múltiple,
Afirme Grupo Financiero y Subsidiarias**
(Subsidiaria de Afirme Grupo Financiero, S. A. de C. V.)

Notas a los estados financieros consolidados

(Cifras en millones de pesos)

No se considerarán como tales, a aquéllas que a la fecha de la reestructura presenten cumplimiento de pago por el monto total exigible de principal e intereses y únicamente modifiquen una o varias de las condiciones originales del crédito que se describen a continuación:

- i) *Garantías*: únicamente cuando impliquen la ampliación o sustitución de garantías por otras de mejor calidad.
- ii) *Tasa de interés*: cuando se mejore la tasa de interés pactada.
- iii) *Moneda*: siempre y cuando se aplique la tasa correspondiente a la nueva moneda.
- iv) *Fecha de pago*: solo en el caso de que el cambio no implique exceder o modificar la periodicidad de los pagos. En ningún caso el cambio en la fecha de pago deberá permitir la omisión de pago en período alguno.

Las reestructuras o renovaciones de créditos de cartera se efectúan en apego a lo establecido en las Disposiciones y la viabilidad de las mismas es analizada de forma particular.

El Banco evalúa periódicamente si un crédito vencido debe permanecer en el balance general consolidado, o bien, ser castigado, siempre y cuando estén provisionados al 100%. Dicho castigo se realiza cancelando el saldo insoluto del crédito contra la estimación preventiva para riesgos crediticios creada con anterioridad para cada crédito.

Cualquier recuperación derivada de créditos previamente castigados se reconoce en los resultados del ejercicio.

Las quitas, condonaciones, bonificaciones y descuentos se registran con cargo a la estimación preventiva para riesgos crediticios. En caso de que el importe de éstas exceda el saldo de la estimación asociada al crédito, previamente se constituyen estimaciones hasta por el monto de la diferencia.

(i) *Estimación preventiva para riesgos crediticios-*

Se mantiene una estimación para riesgos crediticios, la cual a juicio de la Administración, es suficiente para cubrir cualquier pérdida que pudiera surgir tanto de los préstamos incluidos en su cartera de créditos, como de otros riesgos crediticios de avales y compromisos irrevocables de conceder préstamos.

(Continúa)

**Banca Afirme, S. A., Institución de Banca Múltiple,
Afirme Grupo Financiero y Subsidiarias**
(Subsidiaria de Afirme Grupo Financiero, S. A. de C. V.)

Notas a los estados financieros consolidados

(Cifras en millones de pesos)

La cartera crediticia se califica conforme a la metodología establecida por la Comisión Bancaria. En el caso de la cartera de crédito comercial (actividad empresarial, entidades financieras y de gobierno), de consumo e hipotecaria de vivienda, el Banco aplica las Disposiciones en materia de calificación de cartera crediticia emitidas por la Comisión Bancaria y publicadas en el Diario Oficial de la Federación (DOF).

Descripción General de las Metodologías Regulatorias establecidas por la Comisión Bancaria

Las metodologías regulatorias para calificar la cartera de consumo, hipotecaria de vivienda y la cartera comercial (excluyendo créditos destinados a proyectos de inversión con fuente de pago propia), establecen que la reserva de dichas carteras se determina con base en la estimación de la pérdida esperada por riesgo de crédito (pérdida esperada regulatoria).

Dichas metodologías estipulan que en la estimación de dicha pérdida esperada se evalúan la probabilidad de incumplimiento, la severidad de la pérdida y la exposición al incumplimiento, y que el resultado de la multiplicación de estos tres factores es la estimación de la pérdida esperada que es igual al monto de reservas que se requieren constituir para enfrentar el riesgo de crédito.

Dependiendo del tipo de cartera, la probabilidad de incumplimiento, la severidad de la pérdida y la exposición al incumplimiento en las metodologías regulatorias se determinan considerando lo siguiente:

Probabilidad de incumplimiento

- *Consumo no revolvente.*- toma en cuenta la morosidad actual, morosidad histórica, los pagos que se realizan respecto al saldo de los últimos exigibles, el tipo de crédito, porcentaje del saldo del crédito y se considera adicionalmente al comportamiento crediticio registrado en la totalidad de las sociedades de información crediticia con las instituciones bancarias, entre otros factores.
- *Consumo revolvente.*- considerando la situación actual y el comportamiento histórico respecto al número de pagos incumplidos, la antigüedad de las cuentas con el Banco, los pagos que se realizan respecto al saldo, así como el porcentaje de utilización de la línea de crédito autorizada y el comportamiento crediticio registrado en la totalidad de las sociedades de información crediticia con las instituciones bancarias.

(Continúa)

**Banca Afirme, S. A., Institución de Banca Múltiple,
Afirme Grupo Financiero y Subsidiarias**
(Subsidiaria de Afirme Grupo Financiero, S. A. de C. V.)

Notas a los estados financieros consolidados

(Cifras en millones de pesos)

- *Hipotecaria de vivienda.*- toma en cuenta la morosidad actual, máximo número de atrasos en los últimos cuatro periodos, voluntad de pago y el valor de la vivienda respecto al saldo del crédito y el comportamiento crediticio registrado en la totalidad de las sociedades de información crediticia con las instituciones bancarias.
- *Comercial.*- considera según el tipo de acreditado, los factores de experiencia de pago de acuerdo a información proporcionada por la sociedad de información crediticia, experiencia de pago INFONAVIT, evaluación de las agencias calificadoras, riesgo financiero, riesgo socio-económico, fortaleza financiera, riesgo país y de la industria, posicionamiento del mercado, transparencia y estándares, gobierno corporativo y competencia de la administración.

Severidad de la pérdida

- *Consumo no revolvente.*- de acuerdo al número de pagos incumplidos (atrasos).
- *Consumo revolvente.*- de acuerdo al número de pagos incumplidos.
- *Hipotecaria de vivienda.*- de acuerdo al número de pagos incumplidos (atrasos) y considera el factor de curas, el CLTV, monto de la subcuenta de la vivienda, seguros de desempleo, seguro de vida, tasa de mortalidad correspondiente a la edad del acreditado, la garantía otorgada por alguna institución de banca de desarrollo o por un fideicomiso público constituido por el Gobierno Federal para el fomento económico, y a la entidad federativa donde fue otorgado el crédito, además del esquema de formalización del crédito.
- *Comercial.*- considerando garantías reales financieras y no financieras y garantías personales, así como el número de meses de morosidad que reporta el crédito.

Exposición al incumplimiento

- *Consumo no revolvente.*- saldo del crédito a la fecha de la calificación.
- *Consumo revolvente.*- toma en cuenta el nivel actual de utilización de la línea para estimar en cuanto aumentaría el uso de dicha línea en caso de incumplimiento.
- *Hipotecaria de vivienda.*- saldo del crédito a la fecha de la calificación.

(Continúa)

**Banca Afirme, S. A., Institución de Banca Múltiple,
Afirme Grupo Financiero y Subsidiarias**
(Subsidiaria de Afirme Grupo Financiero, S. A. de C. V.)

Notas a los estados financieros consolidados

(Cifras en millones de pesos)

- *Comercial.*- para créditos revocables se considera el saldo del crédito a la fecha de la calificación. Para créditos irrevocables se toma en cuenta el nivel actual de utilización de la línea para estimar en cuanto aumentaría el uso de dicha línea en caso de incumplimiento.

De acuerdo a las Disposiciones, la clasificación de las reservas preventivas de la cartera crediticia, es como se muestra a continuación:

<u>Grados de riesgo</u>	<u>Porcentaje de reservas preventivas</u>			
	<u>Consumo no revolvente</u>	<u>Consumo revolvente</u>	<u>Hipotecaria y de vivienda</u>	<u>Comercial</u>
A-1	- a 2.0	- a 3.0	- a 0.50	- a 0.90
A-2	2.01 a 3.0	3.01 a 5.0	0.501 a 0.75	0.901 a 1.50
B-1	3.01 a 4.0	5.01 a 6.5	0.751 a 1.00	1.501 a 2.00
B-2	4.01 a 5.0	6.51 a 8.0	1.001 a 1.50	2.001 a 2.50
B-3	5.01 a 6.0	8.01 a 10.0	1.501 a 2.00	2.501 a 5.00
C-1	6.01 a 8.0	10.01 a 15.0	2.001 a 5.00	5.001 a 10.0
C-2	8.01 a 15.0	15.01 a 35.0	5.001 a 10.0	10.001 a 15.5
D	15.01 a 35.0	35.01 a 75.0	10.001 a 40.0	15.501 a 45.0
E	35.01 a 100.0	Mayor a 75.01	40.001 a 100.0	Mayor a 45.01

Cartera emproblemada – son aquellos créditos comerciales respecto de los cuales se determina que con base en información y hechos actuales, así como en el proceso de revisión de créditos, existe una probabilidad considerable de que no se podrán recuperar en su totalidad los componentes de capital e intereses conforme a los términos y condiciones pactados originalmente. La cartera vigente y vencida, son susceptibles de considerarlos en esta clasificación.

Los créditos comerciales con probabilidad de incumplimiento igual al 100% conforme a la metodología establecida en las Disposiciones y los calificados principalmente en grados de riesgos C, D y E; así como algunos créditos vigentes de clientes que presentan cartera vencida contable son considerado como cartera emproblemada. Al 31 de diciembre de 2018 y 2017, la cartera emproblemada son créditos que ascienden a \$577 (\$451 por créditos vencidos y \$126 por crédito vigentes) y \$329 (\$313 por créditos vencidos y \$16, por créditos vigentes), respectivamente.

(Continúa)

**Banca Afirme, S. A., Institución de Banca Múltiple,
Afirme Grupo Financiero y Subsidiarias**
(Subsidiaria de Afirme Grupo Financiero, S. A. de C. V.)

Notas a los estados financieros consolidados

(Cifras en millones de pesos)

Reservas adicionales identificadas - son establecidas para aquellos créditos que, en la opinión de la Administración, podrían verse emproblemados en el futuro dada la situación del cliente, la industria o la economía. Además, incluye estimaciones para partidas como intereses ordinarios devengados no cobrados considerados como cartera vencida, reservas por riesgos operativos y otras partidas que la administración estima podrían resultar en una pérdida para el Banco, así como reservas mantenidas por regulación normativa.

Los créditos calificados como irrecuperables se cancelan contra la estimación preventiva cuando se determina la imposibilidad práctica de recuperación. Adicionalmente, por los créditos comerciales que se encuentren en cartera vencida y reservados en su totalidad, la administración evalúa periódicamente si estos deben ser aplicados contra la estimación preventiva.

Cualquier recuperación derivada de los créditos previamente castigados, se reconoce en los resultados del ejercicio.

(j) *Otras cuentas por cobrar-*

Los préstamos a funcionarios y empleados, los derechos de cobro y las cuentas por cobrar cuyo vencimiento hubiese sido pactado a un plazo mayor a 90 días naturales, son evaluados por la administración para determinar su valor de recuperación estimado, y en su caso constituir las reservas correspondientes.

Las cuentas por cobrar que no estén contempladas en el párrafo anterior se reservan con cargo a los resultados del ejercicio a los 90 días siguientes a su registro inicial (60 días si los saldos no están identificados), independientemente de su posibilidad de recuperación, con excepción de las relativas a saldos por recuperar de impuestos e impuesto al valor agregado acreditable.

Los documentos de cobro inmediato en firme que se mantengan como pendientes de cobro durante quince días naturales, se clasifican como adeudos vencidos y se constituye simultáneamente su estimación por el importe total de los mismos.

Al 31 de diciembre de 2018, el saldo de otras cuentas por cobrar en el balance general consolidado, se integra principalmente por deudores de liquidación de operaciones por \$1,644, préstamos al personal del Banco por \$164, compra de divisas 24 y 48 horas por \$135 y dotación de cajeros automáticos por \$163 (en 2017, los saldos eran por \$2,300, \$106, \$202 y \$78, respectivamente).

(Continúa)

**Banca Afirme, S. A., Institución de Banca Múltiple,
Afirme Grupo Financiero y Subsidiarias**
(Subsidiaria de Afirme Grupo Financiero, S. A. de C. V.)

Notas a los estados financieros consolidados

(Cifras en millones de pesos)

Al 31 de diciembre de 2018 y 2017, el Banco tiene registrada una estimación para cuentas incobrables generada por estos conceptos, por \$82 y \$160, respectivamente.

(k) Bienes adjudicados o recibidos como dación en pago-

Los bienes adquiridos mediante adjudicación judicial se registran en la fecha en que cause ejecutoria el auto aprobatorio del remate mediante el cual se decretó la adjudicación.

Los bienes recibidos en dación en pago se registran en la fecha en que se firmó la escritura de dación, o en la que se haya dado formalidad a la transmisión de la propiedad del bien.

El reconocimiento contable de un bien adjudicado considera el valor del bien (costo o valor razonable deducido de los costos y gastos estrictamente indispensables que se eroguen en su adjudicación, el que sea menor) así como el valor neto del activo que da origen a la adjudicación. Cuando el valor neto del activo que dio origen a la adjudicación es superior al valor del bien adjudicado, la diferencia se reconoce en los resultados del ejercicio, en el rubro de “Otros ingresos (egresos) de la operación, neto”; en caso contrario, el valor del bien adjudicado se ajusta al valor neto del activo.

El valor del activo que dio origen a la adjudicación y la estimación preventiva que se tenga constituida a esa fecha, se dan de baja del balance general consolidado.

Los bienes adjudicados prometidos en venta se reconocen como restringidos a valor en libros, los cobros que se reciben a cuenta del bien se registran como un pasivo; en la fecha de enajenación se reconoce en resultados dentro de los rubros “Otros ingresos (egresos) de la operación, neto” la utilidad o pérdida generada.

Los bienes adjudicados se valúan de acuerdo al tipo de bien de que se trate, registrando dicha valuación (bajas de valor) contra resultados en el rubro de “Otros ingresos (egresos) de la operación, neto”. El Banco constituye provisiones adicionales que reconocen los indicios de deterioro por las potenciales pérdidas de valor por el paso del tiempo en los bienes adjudicados, contra los resultados del ejercicio en el rubro de “Otros ingresos (egresos) de la operación, neto”, las cuales se determinan multiplicando el porcentaje de reserva que corresponda por el valor de los bienes adjudicados, conforme se muestra en la siguiente página.

(Continúa)

**Banca Afirme, S. A., Institución de Banca Múltiple,
Afirme Grupo Financiero y Subsidiarias**
(Subsidiaria de Afirme Grupo Financiero, S. A. de C. V.)

Notas a los estados financieros consolidados

(Cifras en millones de pesos)

Meses transcurridos a partir de la adjudicación o dación en pago	Porcentaje de reserva	
	Bienes inmuebles	Bienes muebles, derechos de cobro e inversiones en valores
Hasta 6	0%	0%
Más de 6 y hasta 12	0%	10%
Más de 12 y hasta 18	10%	20%
Más de 18 y hasta 24	10%	45%
Más de 24 y hasta 30	15%	60%
Más de 30 y hasta 36	25%	100%
Más de 36 y hasta 42	30%	100%
Más de 42 y hasta 48	35%	100%
Más de 48 y hasta 54	40%	100%
Más de 54 y hasta 60	50%	100%
Más de 60	100%	100%

El monto de reservas a constituir será el resultado de aplicar el porcentaje de reserva que corresponda conforme a la tabla anterior, al valor de adjudicación de los bienes inmuebles obtenido conforme a los criterios contables.

(l) Inmuebles, mobiliario y equipo y gastos de instalación, neto-

Los inmuebles, mobiliario y equipo y los gastos de instalación se registran originalmente al costo de adquisición y hasta el 31 de diciembre de 2007, se actualizaron mediante factores de inflación derivados del valor de las UDI.

La depreciación y amortización se calculan aplicando el método de línea recta, de acuerdo con la vida útil estimada de los activos correspondientes, sobre los valores actualizados, excepto las mejoras a inmuebles arrendados, las cuales son amortizadas con base en el plazo establecido en los contratos de arrendamiento.

(Continúa)

**Banca Afirme, S. A., Institución de Banca Múltiple,
Afirme Grupo Financiero y Subsidiarias**
(Subsidiaria de Afirme Grupo Financiero, S. A. de C. V.)

Notas a los estados financieros consolidados

(Cifras en millones de pesos)

El Banco evalúa periódicamente los valores actualizados de los activos de larga duración, para determinar la existencia de indicios de deterioro. El valor de recuperación representa el monto de los ingresos netos potenciales que se espera razonablemente obtener como consecuencia de la utilización de dichos activos. Si se determina que los valores actualizados son excesivos, el Banco registra las estimaciones necesarias para reducirlos a su valor de recuperación. Cuando se tiene la intención de vender los activos, éstos se presentan en los estados financieros consolidados a su valor actualizado o de realización, el menor.

Los gastos de mantenimiento y reparaciones menores se registran en los resultados cuando se incurren.

(m) Inversiones permanentes-

Las inversiones en compañías asociadas y subsidiarias sobre las que el Banco ejerce influencia significativa, se valúan utilizando el método de participación. La participación del Banco en los resultados de las asociadas se reconocen en los resultados del ejercicio y la participación en el aumento o disminución en otras cuentas del capital contable se reconoce en el capital contable del Banco.

Las inversiones donde no se tiene influencia significativa son clasificadas como otras inversiones permanentes las cuales se reconocen a su costo de adquisición y los dividendos provenientes de inversiones se reconocen en resultados en el rubro de "Otros ingresos (egresos) de la operación, neto".

(n) Otros activos, cargos diferidos e intangibles-

Se reconocen siempre y cuando sean identificables y proporcionen beneficios económicos futuros, los cuales sean medibles y sujetos de control. Los activos intangibles con vida útil indefinida incluyen principalmente marcas y productos. Estos activos se registran a su costo de adquisición. Los activos intangibles con vida definida se amortizan en línea recta durante su vida útil estimada por la administración del Banco.

Ante la presencia de algún indicio de deterioro del valor de un activo, se determina la posible pérdida por deterioro, en caso de que el valor de recuperación sea menor al valor neto en libros, se reduce el valor del activo y se reconoce la pérdida por deterioro en los resultados del ejercicio.

(Continúa)

**Banca Afirme, S. A., Institución de Banca Múltiple,
Afirme Grupo Financiero y Subsidiarias**
(Subsidiaria de Afirme Grupo Financiero, S. A. de C. V.)

Notas a los estados financieros consolidados

(Cifras en millones de pesos)

(o) Costos y gastos de originación de créditos-

El Banco reconoce como un cargo diferido los costos y gastos asociados con el otorgamiento de créditos, y se amortizan como un gasto por intereses durante el mismo período en el que se reconocen los ingresos por comisiones cobradas. Los costos y gastos que el Banco difiere, son aquellos considerados como incrementales. Conforme a los criterios contables establecidos por la Comisión Bancaria, se presentan netos de las comisiones cobradas por el otorgamiento inicial del crédito en el rubro “Créditos diferidos” en el balance general consolidado.

(p) Impuesto sobre la renta (ISR) y participación de los trabajadores en las utilidades (PTU)-

Los impuestos a la utilidad causados en el año se determinan conforme a las leyes fiscales vigentes. La PTU causada se determina de conformidad con el Artículo 125 de la Ley Federal del Trabajo.

Los impuestos a la utilidad diferidos, se registran de acuerdo con el método de activos y pasivos, que compara los valores contables y fiscales de los mismos. Se reconocen impuestos a la utilidad diferidos (activos y pasivos) por las consecuencias fiscales futuras atribuibles a las diferencias temporales entre los valores reflejados en los estados financieros consolidados de los activos y pasivos existentes y sus bases fiscales relativas, y en el caso de impuestos a la utilidad, por pérdidas fiscales por amortizar y otros créditos fiscales por recuperar. Los activos y pasivos por impuestos a la utilidad diferidos se calculan utilizando las tasas establecidas en la ley correspondiente, que se aplicarán a la utilidad gravable en los años en que se estima que se revertirán las diferencias temporales. El efecto de cambios en las tasas fiscales sobre los impuestos a la utilidad diferidos se reconoce en los resultados consolidados del período en que se aprueban dichos cambios.

El activo por impuestos a la utilidad se evalúa periódicamente creando, en su caso, reserva de valuación por aquellas diferencias temporales por las que pudiese existir una recuperación incierta.

El activo o pasivo por impuestos a la utilidad que se determine por las diferencias temporales deducibles o acumulables del periodo, se presenta dentro del balance general consolidado.

(Continúa)

**Banca Afirme, S. A., Institución de Banca Múltiple,
Afirme Grupo Financiero y Subsidiarias**
(Subsidiaria de Afirme Grupo Financiero, S. A. de C. V.)

Notas a los estados financieros consolidados

(Cifras en millones de pesos)

La PTU causada, se registra dentro del rubro de “Gastos de administración y promoción”, en el estado de resultados consolidado.

(q) Captación tradicional-

Este rubro comprende los depósitos a la vista y a plazo del público en general, incluyendo los títulos de crédito emitidos, pasivos bursátiles y la cuenta global de captación sin movimientos. Los intereses se reconocen en resultados conforme se devengan. Por aquellos títulos colocados a un precio diferente al valor nominal, la diferencia entre el valor nominal del título y el monto de efectivo recibido por el mismo, se reconoce como un cargo o crédito diferido en el balance general consolidado y se amortiza bajo el método de línea recta contra resultados durante el plazo del título que le dio origen.

(r) Préstamos interbancarios y de otros organismos-

En este rubro se registran los préstamos directos de bancos nacionales y extranjeros, préstamos obtenidos a través de subastas de crédito con el Banco Central y el financiamiento por fondos de fomento. Asimismo, incluye préstamos por cartera descontada que provienen de los recursos proporcionados por los bancos especializados en financiar actividades económicas, productivas o de desarrollo. Los intereses se reconocen en resultados conforme se devengan.

(s) Provisiones-

El Banco reconoce con base en estimaciones de la Administración, provisiones de pasivo por aquellas obligaciones presentes en las que la transferencia de activos o la prestación de servicios son virtualmente ineludibles y surgen como consecuencia de eventos pasados.

(t) Beneficios a los empleados-

Beneficios directos a corto plazo

Los beneficios a los empleados directos a corto plazo se reconocen en los resultados del período en que se devengan los servicios prestados. Se reconoce un pasivo por el importe que se espera pagar si el Banco tiene una obligación legal o asumida de pagar esta cantidad como resultado de los servicios pasados proporcionados y la obligación se puede estimar de forma razonable.

(Continúa)

**Banca Afirme, S. A., Institución de Banca Múltiple,
Afirme Grupo Financiero y Subsidiarias**
(Subsidiaria de Afirme Grupo Financiero, S. A. de C. V.)

Notas a los estados financieros consolidados

(Cifras en millones de pesos)

Beneficios directos a largo plazo

La obligación neta del Banco en relación con los beneficios directos a largo plazo y que se espera que el Banco pague después de los doce meses de la fecha del balance general más reciente que se presenta, es la cantidad de beneficios futuros que los empleados han obtenido a cambio de su servicio en el ejercicio actual y en los anteriores. Este beneficio se descuenta para determinar su valor presente. Las remediciones se reconocen en resultados en el período en que se devengan.

Beneficios por terminación

Se reconoce un pasivo por beneficios por terminación y un costo o gasto cuando el Banco no tiene alternativa realista diferente que la de afrontar los pagos o no pueda retirar la oferta de esos beneficios, o cuando cumple con las condiciones para reconocer los costos de una reestructuración, lo que ocurra primero. Si no se espera que se liquiden dentro de los 12 meses posteriores al cierre del ejercicio anual, entonces se descuentan.

Beneficios Post-Empleo

Planes de beneficios definidos

La obligación neta del Banco correspondiente a los planes de beneficios definidos por planes de pensiones y prima de antigüedad, se calcula de forma separada para cada plan, estimando el monto de los beneficios futuros de los empleados han ganado en el ejercicio actual y los ejercicios anteriores, descontando dicho monto y deduciendo al mismo, el valor razonable de los activos del plan.

(u) Reconocimiento de ingresos-

Los intereses generados por los préstamos otorgados se reconocen en resultados conforme se devengan. Los intereses devengados sobre cartera vencida se reconocen en resultados hasta que se cobran.

Los intereses y comisiones cobrados por anticipado se registran como un ingreso diferido dentro del rubro de “Créditos diferidos” y se aplican a resultados conforme se devengan.

(Continúa)

**Banca Afirme, S. A., Institución de Banca Múltiple,
Afirme Grupo Financiero y Subsidiarias**
(Subsidiaria de Afirme Grupo Financiero, S. A. de C. V.)

Notas a los estados financieros consolidados

(Cifras en millones de pesos)

Las comisiones cobradas por el otorgamiento del crédito se registrarán como un crédito diferido, el cual se amortizará contra los resultados del ejercicio como un ingreso por intereses, bajo el método de línea recta durante la vida del crédito, excepto las que se originen por créditos revolvente que deberán ser amortizadas por un periodo de 12 meses.

Tratándose de las comisiones cobradas por reestructuraciones o renovaciones de créditos, estas deberán adicionarse a las comisiones que se hubieran originado conforme al párrafo anterior reconociéndose como un crédito diferido, el cual se amortizará contra los resultados del ejercicio como un ingreso por intereses, bajo el método de línea recta durante el nuevo plazo del crédito.

No entrarán en esta categoría las comisiones que se reconozcan con posterioridad al otorgamiento del crédito, aquellas que se generan como parte del mantenimiento de dichos créditos, ni las que se cobren con motivo de créditos que no hayan sido colocados. En el caso de comisiones cobradas por concepto de anualidad de tarjeta de crédito, ya se la primera anualidad o subsecuentes por concepto de renovación, se reconocerán como un crédito diferido y serán amortizadas en un periodo de doce meses contra los resultados del ejercicio en el citado rubro de “Comisiones y tarifas cobradas”.

Las comisiones cobradas que se originen por el otorgamiento de una línea de crédito que no haya sido dispuesta, en ese momento se reconocerán como un crédito diferido, el cual se amortizará contra los resultados del ejercicio como un ingreso por intereses bajo el método de línea recta por un periodo de doce meses. En el caso de que la línea de crédito se cancele antes de que concluya el periodo de doce meses, el saldo pendiente por amortizar deberá reconocerse directamente en los resultados del ejercicio en el rubro de comisiones y tarifas cobradas, en la fecha en que ocurra la cancelación de la línea.

Las comisiones y tarifas distintas a las cobradas por el otorgamiento del crédito, se reconocerán contra los resultados del ejercicio en el rubro de comisiones y tarifas cobradas, en la fecha en que se devenguen. En el caso de que una parte o la totalidad de la contraprestación recibida por el cobro de la comisión o tarifa correspondiente se reciban anticipadamente a la devengación del ingreso relativo, dicho anticipo deberá reconocerse como un pasivo.

Las comisiones ganadas por operaciones fiduciarias se reconocen en resultados conforme se devengan, y se crea una estimación al 100% por aquellas comisiones no cobradas dentro de un plazo de 90 días.

(Continúa)

**Banca Afirme, S. A., Institución de Banca Múltiple,
Afirme Grupo Financiero y Subsidiarias**
(Subsidiaria de Afirme Grupo Financiero, S. A. de C. V.)

Notas a los estados financieros consolidados

(Cifras en millones de pesos, excepto cuando se indica diferente)

Los premios cobrados por operaciones de reporto se reconocen en resultados conforme se devengan de acuerdo al método de interés efectivo, y los intereses por inversiones en títulos de renta fija, se reconocen en resultados conforme se devengan.

Las comisiones cobradas por reestructuraciones o renovaciones de créditos se difieren y se reconocen en resultados durante el plazo remanente del crédito. Las demás comisiones se reconocen en el momento en que se generan en el rubro de “Comisiones y tarifas cobradas”.

Los intereses generados por los arrendamientos capitalizables se reconocen en resultados conforme se devengan. Los intereses devengados sobre cartera vencida se reconocen en resultados hasta que se cobran.

El valor final de los bienes en arrendamiento financiero se reconoce como ingreso al ejercerse la opción de compra.

Las rentas por arrendamiento operativo se reconocen conforme se devengan.

(v) Transacciones en moneda extranjera-

Los registros contables están expresados en pesos y en monedas extranjeras, las que, para efectos de presentación de los estados financieros consolidados, en el caso de divisas distintas al dólar se convierten de la moneda respectiva a dólares, conforme lo establece la Comisión Bancaria, y la equivalencia del dólar con la moneda nacional se convierte al tipo de cambio para solventar obligaciones denominadas en moneda extranjera pagaderas en México determinado por el Banco Central. Las ganancias y pérdidas en cambios se reconocen en los resultados del ejercicio.

(w) Aportaciones al Instituto para la Protección al Ahorro Bancaria (IPAB)-

La Ley de Protección al Ahorro Bancario, entre otros preceptos, establece la creación del IPAB, que pretende un sistema de protección al ahorro bancario a favor de las personas que realicen cualquiera de los depósitos garantizados, y regula los apoyos financieros que se otorguen a las instituciones de banca múltiple para el cumplimiento de este objetivo. De acuerdo a dicha Ley, el IPAB garantiza los depósitos bancarios de los ahorradores hasta 400,000 UDI por persona.

El Banco reconoce en los resultados del ejercicio las aportaciones obligatorias pagadas al IPAB.

(Continúa)

**Banca Afirme, S. A., Institución de Banca Múltiple,
Afirme Grupo Financiero y Subsidiarias**
(Subsidiaria de Afirme Grupo Financiero, S. A. de C. V.)

Notas a los estados financieros consolidados

(Cifras en millones de pesos)

(x) Contingencias-

Las obligaciones o pérdidas importantes relacionadas con contingencias se reconocen cuando es probable que sus efectos se materialicen y existen elementos razonables para su cuantificación. Si no existen estos elementos razonables, se incluye su revelación en forma cualitativa en las notas a los estados financieros consolidados. Los ingresos, utilidades o activos contingentes se reconocen hasta el momento en que existe certeza absoluta de su realización.

(y) Cuentas de orden-

A continuación se describen las principales cuentas de orden:

- *Compromisos crediticios.-* el saldo representa el importe de cartas de crédito otorgadas por el Banco que son consideradas como créditos comerciales irrevocables no dispuestos por los acreditados, así como líneas de crédito otorgadas a clientes aún no dispuestas.
- *Bienes en fideicomiso o mandato.-* en los primeros se registra el valor de los bienes recibidos en fideicomiso, llevándose en registros independientes los datos relacionados con la administración de cada uno. En el mandato se registra el valor declarado de los bienes objeto de los contratos de mandato celebrados por el Banco.
- *Otras cuentas de registro.-* incluye principalmente, los saldos de cartera calificada, el importe de los contratos de apertura de los créditos por ejercer, los documentos recibidos en garantía de la cartera de arrendamiento financiero y avales recibidos y montos disponibles de líneas de crédito pasivas.
- *Bienes en custodia o administración.-* se registran en cuentas de orden las operaciones que se realizan por cuenta de terceros, tales como la compraventa de valores, las operaciones de reporto y los contratos en los que se responsabiliza de la salvaguarda de bienes.
- *Colaterales recibidos.-* su saldo representa el total de colaterales recibidos en operaciones de reporto actuando el Banco como reportadora.
- *Colaterales recibidos y vendidos o entregados en garantía.-* el saldo representa el total de colaterales recibidos en operaciones de reporto actuando el Banco como reportadora, que a su vez hayan sido vendidos por el Banco actuando como reportada.
- *Operaciones de banca de inversión por cuenta de terceros, neto.-* el saldo representa el monto de los certificados bursátiles de empresas filiales y la venta en directo.

(Continúa)

**Banca Afirme, S. A., Institución de Banca Múltiple,
Afirme Grupo Financiero y Subsidiarias**
(Subsidiaria de Afirme Grupo Financiero, S. A. de C. V.)

Notas a los estados financieros consolidados

(Cifras en millones de pesos)

- *Intereses devengados no cobrados de cartera de crédito y arrendamiento vencida.*- se registran los intereses o ingresos financieros devengados no cobrados correspondientes a créditos que se consideren como cartera vencida.

(4) Cambios contables-

Cambios en criterios de contabilidad para instituciones de crédito emitidos por la Comisión Bancaria durante 2017-

El 6 de enero de 2017, la Comisión Bancaria publicó en el DOF la resolución que modificó las Disposiciones y que entraron en vigor el 1 de junio de 2017, con el objeto de ajustar la metodología de estimación preventiva para riesgos crediticios de las carteras de consumo no revolviente, hipotecaria de vivienda y “microcrédito”, con el fin de calcular con mayor precisión las reservas que las instituciones de crédito deberán constituir, tomando en cuenta información de riesgo a nivel cliente como lo son: a) nivel de endeudamiento, b) comportamiento de pago del sistema y c) perfil de riesgo específico, ya que en la metodología anterior de estimación y calificación únicamente se incorporaba información de riesgo a nivel crédito; asimismo, se actualizaron y ajustaron los parámetros de riesgo de probabilidad de incumplimiento, severidad de la pérdida y exposición al incumplimiento.

En atención a lo previsto en dicha resolución, el impacto financiero que el Banco determinó fue la necesidad de crear de reservas adicionales por \$77 (\$54, neto de impuestos diferidos), de los cuales \$45 (\$31, neto de impuestos diferidos) fueron reconocidos al 31 de diciembre de 2017 y los \$32 (\$23, neto de impuestos diferidos) remanentes fueron registrados durante el año terminado el 31 de diciembre de 2018. Estos impactos se registraron dentro del rubro de “Reservas de capital” en el balance general consolidado como parte de la utilidad integral.

(5) Posición en moneda extranjera-

La reglamentación del Banco Central establece normas y límites a los bancos para mantener posiciones en monedas extranjeras en forma nivelada. La posición (corta o larga) permitida por el Banco Central es equivalente a un máximo del 15% del capital básico, y la contratación de pasivos en moneda extranjera no debe exceder del 183% de dicho capital. Al 31 de diciembre de 2018 y 2017, el Banco mantenía posiciones niveladas.

(Continúa)

**Banca Afirme, S. A., Institución de Banca Múltiple,
Afirme Grupo Financiero y Subsidiarias**
(Subsidiaria de Afirme Grupo Financiero, S. A. de C. V.)

Notas a los estados financieros consolidados

(Cifras en millones de pesos)

A continuación se analiza la posición consolidada en moneda extranjera al 31 de diciembre de 2018 y 2017 expresada en millones de dólares:

	<u>2018</u>	<u>2017</u>
Activos, principalmente disponibilidades y cartera de crédito	149	95
Pasivos, principalmente captación y derivados	<u>(149)</u>	<u>(95)</u>
Posición neta	-	-
	==	===

El tipo de cambio en relación con el dólar al 31 de diciembre de 2018 y 2017, fue de \$19.6512 y \$19.6629 pesos, respectivamente y al 21 de marzo de 2019, fecha de emisión de los estados financieros consolidados el tipo de cambio fue de \$19.0004 pesos.

Adicionalmente, al 31 de diciembre de 2018 y 2017, el Banco tenía 38 y 40 miles de euros a un tipo de cambio de \$22.52 y \$23.71 pesos, respectivamente, que se encuentran registrados en el rubro de “Disponibilidades”.

(6) Disponibilidades:

Al 31 de diciembre de 2018 y 2017, el rubro de “Disponibilidades” por tipo de moneda se analiza como se muestra a continuación:

	2018			2017		
	Moneda nacional	Moneda extranjera valorizada	Total	Moneda nacional	Moneda extranjera valorizada	Total
Efectivo en caja	\$ 1,653	372	2,025	2,069	238	2,307
Depósitos en Banco Central	660	-	660	653	-	653
Depósitos en bancos	3,076	1,296	4,372	1,053	1,354	2,407
Préstamos bancarios con vencimiento menor a tres días	865	-	865	984	-	984
Otras disponibilidades	<u>8</u>	<u>-</u>	<u>8</u>	<u>10</u>	<u>-</u>	<u>10</u>
	\$ 6,262	1,668	7,930	4,769	1,592	6,361
	=====	=====	=====	=====	=====	=====

(Continúa)

**Banca Afirme, S. A., Institución de Banca Múltiple,
Afirme Grupo Financiero y Subsidiarias**
(Subsidiaria de Afirme Grupo Financiero, S. A. de C. V.)

Notas a los estados financieros consolidados

(Cifras en millones de pesos)

Al 31 de diciembre de 2018 y 2017, los saldos de disponibilidades en moneda extranjera incluyen 85 y 81 millones de dólares, respectivamente. Al 31 de diciembre de 2018, la cuenta liquidadora deudora incluye un importe por cobrar de \$135 (\$202 en 2017) por concepto de venta de divisas, y la cuenta liquidadora acreedora incluye \$15 (\$18 en 2017) por pagar, por concepto de compra de divisas, las cuales fueron reconocidas dentro del rubro de “Otras cuentas por cobrar, neto” y “Acreedores por liquidación de operaciones”, respectivamente.

De acuerdo con la política monetaria establecida por el Banco Central, con el propósito de regular la liquidez en el mercado de dinero, el Banco está obligado a mantener depósitos de regulación monetaria a plazos indefinidos, que devengan intereses a la tasa promedio de la captación bancaria. Al 31 de diciembre de 2018 y 2017, la totalidad de los depósitos en Banco Central corresponden a depósitos de regulación monetaria e incluyen intereses por \$11 y \$4, respectivamente.

Al 31 de diciembre de 2018 y 2017, el importe total de las disponibilidades restringidas ascienden a \$1,525 y \$1,637, respectivamente, el cual incluye depósitos por regulación monetaria y operaciones call money (préstamos bancarios con vencimiento menor a tres días).

Las operaciones de call money se encuentran documentadas y devengan intereses a una tasa promedio de rendimiento de 1.55% y 0.80% en dólares americanos, y 7.47% y 6.60% en pesos, al 31 de diciembre de 2018 y 2017, respectivamente.

Al 31 de diciembre de 2018, no se tenían préstamos interbancarios vigentes. Al 31 de diciembre de 2017, los préstamos interbancarios vigentes vencieron el 2 de enero de 2018.

(7) Inversiones en valores-

Durante junio 2018, el Grupo Financiero adquirió el 100% de las acciones representativas de Banco de Inversión Afirme, S. A, Institución de Banca Múltiple, Afirme Grupo Financiero (Banco de Inversión) (antes UBS Bank, S. A., Institución de Banca Múltiple, UBS Grupo Financiero), cuyo perfil de operación está enfocado a la banca de inversión. Como consecuencia, el Banco vendió y compro en directo títulos a Banco de Inversión, por \$103,210 y \$54,956, respectivamente. Se espera que la venta de títulos entre ambas entidades se concluya en un periodo de hasta tres años.

(Continúa)

**Banca Afirme, S. A., Institución de Banca Múltiple,
Afirme Grupo Financiero y Subsidiarias**
(Subsidiaria de Afirme Grupo Financiero, S. A. de C. V.)

Notas a los estados financieros consolidados

(Cifras en millones de pesos)

Al 31 de diciembre de 2018 y 2017, las inversiones en valores por clasificación y vencimiento de los títulos se integran como se menciona a continuación:

<u>Títulos para negociar</u>	<u>Un</u>	<u>De 1 a</u>	<u>Más de</u>	<u>Total</u>	<u>Total</u>
	<u>año</u>	<u>3 años</u>	<u>3 años</u>	<u>2018</u>	<u>2017</u>
<i>Títulos para negociar sin restricción:</i>					
Gubernamentales:					
CETES	\$ 143	-	-	143	-
BREMS	<u>-</u>	<u>-</u>	<u>1,027</u>	<u>1,027</u>	<u>1,026</u>
Subtotal gubernamentales	<u>143</u>	<u>-</u>	<u>1,027</u>	<u>1,170</u>	<u>1,026</u>
Privados:					
Certificados bursátiles	<u>78</u>	<u>342</u>	<u>130</u>	<u>550</u>	<u>2,520</u>
Bancarios:					
Sociedades de inversión	242	-	-	242	221
PRLV	4,508	-	-	4,508	136
Cedes	<u>1,591</u>	<u>477</u>	<u>270</u>	<u>2,338</u>	<u>2,520</u>
Subtotal bancarios	<u>6,341</u>	<u>477</u>	<u>270</u>	<u>7,088</u>	<u>2,877</u>
Total de títulos para negociar sin restricción, a la hoja siguiente.	\$ <u>6,562</u>	<u>819</u>	<u>1,427</u>	<u>8,808</u>	<u>6,423</u>

(Continúa)

**Banca Afirme, S. A., Institución de Banca Múltiple,
Afirme Grupo Financiero y Subsidiarias**
(Subsidiaria de Afirme Grupo Financiero, S. A. de C. V.)

Notas a los estados financieros consolidados

(Cifras en millones de pesos)

<u>Títulos para negociar</u>	<u>Un</u>	<u>De 1 a</u>	<u>Más de</u>	<u>Total</u>	<u>Total</u>	
	<u>año</u>	<u>3 años</u>	<u>3 años</u>	<u>2018</u>	<u>2017</u>	
Total de títulos para negociar sin restricción, de la hoja anterior.	\$	<u>6,562</u>	<u>819</u>	<u>1,427</u>	<u>8,808</u>	<u>6,423</u>
<i>Títulos para negociar restringidos en operaciones por reporto:</i>						
Gubernamentales:						
BPA'Is ⁽¹⁾		2,535	15,809	18,537	36,881	67,395
Bonos LDS		573	-	-	573	2,905
BPA		-	799	-	799	-
BPAT's		-	-	-	-	20
UDIBONOS ⁽¹⁾		702	960	-	1,662	5,881
Garantías IS		-	-	-	-	26
CBIC		-	588	-	588	4
CETES		<u>4,301</u>	<u>-</u>	<u>-</u>	<u>4,301</u>	<u>-</u>
Subtotal gubernamentales		8,111	18,156	18,537	44,804	76,231
Privados:						
Certificados de depósito		10	443	-	453	856
Bancarios:						
Certificados bursátiles		<u>6,241</u>	<u>2,499</u>	<u>164</u>	<u>8,904</u>	<u>15,797</u>
Total de títulos para negociar restringidos		<u>14,362</u>	<u>21,098</u>	<u>18,701</u>	<u>54,161</u>	<u>92,884</u>
Total de títulos para negociar	\$	<u>20,924</u>	<u>21,917</u>	<u>20,128</u>	<u>62,969</u>	<u>99,307</u>
		=====	=====	=====	=====	=====

(1) Ver explicación en la hoja siguiente.

(Continúa)

**Banca Afirme, S. A., Institución de Banca Múltiple,
Afirme Grupo Financiero y Subsidiarias**
(Subsidiaria de Afirme Grupo Financiero, S. A. de C. V.)

Notas a los estados financieros consolidados

(Cifras en millones de pesos)

- (1) El 31 de diciembre de 2018 y 2017, el Banco realizó ventas a fecha valor de valores gubernamentales con un plazo de liquidación a dos y cuatro días, respectivamente, por un monto de \$1,644 y \$2,300, respectivamente. Al 31 de diciembre de 2018, el Banco realizó compras a fechas valor de valores gubernamentales con un plazo de liquidación a dos días por un monto de \$287; al 31 de diciembre de 2017 no se tuvieron compras a fechas valor. Las cuentas liquidadoras de estas operaciones se encuentran registradas en el balance general consolidado en los rubros de “Acreedores diversos y otras cuentas por pagar” y “Otras cuentas por cobrar, neto”, respectivamente.

Al 31 de diciembre de 2018 y 2017, los títulos conservados a vencimiento se integran como se menciona a continuación:

Títulos conservados al vencimiento:

	<u>Un</u> <u>año</u>	<u>De 1 a</u> <u>3 años</u>	<u>Más de</u> <u>3 años</u>	<u>Total</u> <u>2018</u>	<u>Total</u> <u>2017</u>
Certificados bursátiles:					
Sin restricción	\$ -	-	208	208	171
Restringidos	-	-	19	19	50
Gubernamentales:					
BPA'Is Restringidos	<u>-</u>	<u>-</u>	<u>-</u>	<u>-</u>	<u>915</u>
Total de títulos conservados a vencimiento	\$ -	-	227	227	1,136
	====	====	====	=====	=====

(Continúa)

**Banca Afirme, S. A., Institución de Banca Múltiple,
Afirme Grupo Financiero y Subsidiarias**
(Subsidiaria de Afirme Grupo Financiero, S. A. de C. V.)

Notas a los estados financieros consolidados

(Cifras en millones de pesos)

Al 31 de diciembre de 2018 y 2017 los pagarés bancarios se integran como se menciona a continuación:

Títulos para negociar sin restricción:

	2018		
	<u>Monto</u>	<u>Tasa</u>	<u>Plazo</u>
IBANOBRA19025	\$ 1,504	8.44%	18
IBANOBRA19043	1,500	8.48 %	30
IBANOBRA19072	1,504	8.54%	50
	=====	=====	==
	2017		
	<u>Monto</u>	<u>Tasa</u>	<u>Plazo</u>
IBFTERRA18051	\$ 46	7.55%	31
IBFTERRA18101	45	7.73%	66
IBFTERRA18131	45	7.90%	87
	===	=====	==

Al 31 de diciembre de 2018 y 2017, las inversiones en un mismo emisor de títulos de deuda no gubernamentales superiores al 5% del capital neto del Banco, se integran como se menciona a continuación:

<u>2018</u>	<u>Monto</u>	<u>Tasa</u>	<u>Plazo</u>
Banco Nacional de Obras y Servicios Públicos	\$ 4,718	8.42%	220 días
Sociedad Hipotecaria Federal	421	8.34%	1,132días
Santander	651	8.35%	21 días
Scotiabank	<u>351</u>	8.38%	18 días
Total	\$ 6,141		
	=====		

(Continúa)

**Banca Afirme, S. A., Institución de Banca Múltiple,
Afirme Grupo Financiero y Subsidiarias**
(Subsidiaria de Afirme Grupo Financiero, S. A. de C. V.)

Notas a los estados financieros consolidados

(Cifras en millones de pesos)

<u>2017</u>	<u>Monto</u>	<u>Tasa</u>	<u>Plazo</u>
Fondo Especial para Financiamientos			
Agropecuarios	\$ 597	7.63%	516 días
INTERACCIONES	1,089	8.45%	403 días
Bancomer	551	7.61%	114 días
Santander	526	7.62%	101 días
CONSUBANCO	472	9.87%	280 días
Sociedad Hipotecaria Federal	<u>471</u>	7.48%	52 días
 Total	 \$ 3,706		
	<u>=====</u>		

(8) Operaciones de reporto-

Al 31 de diciembre de 2018 y 2017, los saldos deudores y acreedores en operaciones de reporto por clase de títulos, se integran como se menciona a continuación:

	<u>Deudores</u>		<u>Acreedores</u>	
	<u>2018</u>	<u>2017</u>	<u>2018</u>	<u>2017</u>
Gubernamentales:				
CBICS	\$ -	-	591	4
BPAT's	-	-	-	20
CETES	-	-	4,245	-
BPA'Is	34,674	-	36,846	69,284
BPA	-	-	769	-
Bonos LDS	1,346	-	573	2,904
UDIBONOS	-	-	1,620	5,671
Bonos M	<u>-</u>	<u>2,000</u>	<u>-</u>	<u>-</u>
	36,020	2,000	44,644	77,883
Bancarios:				
Certificados bursátiles	-	-	8,907	15,824
Privados:				
Certificados de depósito	<u>-</u>	<u>-</u>	<u>472</u>	<u>898</u>
Deudores y acreedores a la hoja siguiente.	\$ <u>36,020</u>	<u>2,000</u>	<u>54,023</u>	<u>94,605</u>

(Continúa)

**Banca Afirme, S. A., Institución de Banca Múltiple,
Afirme Grupo Financiero y Subsidiarias**
(Subsidiaria de Afirme Grupo Financiero, S. A. de C. V.)

Notas a los estados financieros consolidados

(Cifras en millones de pesos)

	<u>Deudores</u>		<u>Acreedores</u>	
	<u>2018</u>	<u>2017</u>	<u>2018</u>	<u>2017</u>
Deudores y acreedores de la hoja anterior.	\$ <u>36,020</u>	<u>2,000</u>	<u>54,023</u>	<u>94,605</u>
<i>Colaterales vendidos o dados en garantía en operaciones de reporto</i>				
Gubernamentales:				
BEPIS	<u>(34,349)</u>	-	-	-
Total	\$ <u>1,671</u>	<u>2,000</u>	<u>54,023</u>	<u>94,605</u>
	=====	=====	=====	=====

Al 31 de diciembre de 2018, el plazo promedio de las operaciones de reporto efectuadas por el Banco en su carácter de reportada y reportadora es de 5 y 15 días, respectivamente. Al 31 de diciembre de 2017, dichos plazos fueron de 4 y 18 días, respectivamente.

(9) Operaciones con instrumentos financieros derivados de cobertura y de negociación-

Los instrumentos financieros derivados son utilizados por el Banco como importantes herramientas de administración para controlar el riesgo de mercado que se deriva de sus actividades de captación y colocación, así como para reducir su costo de fondeo.

Al 31 de diciembre de 2018 y 2017, la valuación de los instrumentos financieros derivados de cobertura y de negociación se integra como se menciona en la hoja siguiente.

**Banca Afirme, S. A., Institución de Banca Múltiple,
Afirme Grupo Financiero y Subsidiarias**
(Subsidiaria de Afirme Grupo Financiero, S. A. de C. V.)

Notas a los estados financieros consolidados

(Cifras en millones de pesos, excepto cuando se indique diferente)

	Posición 2018			Posición 2017		
	Activa	Pasiva	Neta	Activa	Pasiva	Neta
Derivados con fines de negociación de tasa de interés						
Total derivados de negociación	\$ <u>3,142</u>	<u>(3,114)</u>	<u>28</u>	<u>1,748</u>	<u>(1,724)</u>	<u>24</u>
Derivados con fines de cobertura:						
Swaps de tasa de interés de flujo de efectivo	\$ 354	(312)	42	497	(464)	33
Swaps de tasa de interés de valor razonable ⁽¹⁾	<u>1,670</u>	<u>(1,617)</u>	<u>53</u>	<u>201</u>	<u>(205)</u>	<u>(4)</u>
Total derivados de cobertura	\$ <u>2,024</u>	<u>(1,929)</u>	<u>95</u>	<u>698</u>	<u>(669)</u>	<u>29</u>

⁽¹⁾ Al 31 de diciembre de 2018, incluye 53 dólares de posición pasiva, que valorizados al tipo de cambio de esa fecha representan \$1,036.

Las operaciones que realiza el Banco con fines de cobertura y negociación constituyen swaps de divisas, de tasas de interés, no derivándose obligaciones adicionales a los componentes de este tipo de operaciones.

Al 31 de diciembre de 2018 y 2017, se otorgaron garantías con efectivo a las contrapartes, en relación con operaciones en instrumentos financieros derivados que se realizan en mercados reconocidos por \$105 y \$103, respectivamente, mismas que se incluyen en el rubro de "Cuentas de margen" en el balance general consolidado.

Al 31 de diciembre de 2018 y 2017, se recibieron garantías de las contrapartes de los contratos de swaps de tasas por un importe de \$55 y \$9, respectivamente, mismas que se incluyen en el rubro de "Otras cuentas por cobrar, neto" en el balance general consolidado.

Los instrumentos derivados utilizados por el Banco para fines de cobertura son principalmente coberturas de valor razonable, mediante swaps de tasa de interés, estas operaciones representan una cobertura de la exposición a los cambios en el valor razonable de activos o pasivos reconocidos, o bien, de una porción identificada de dichos activos o pasivos, que es atribuible a un riesgo en particular y que puede afectar los resultados del Banco.

(Continúa)

**Banca Afirme, S. A., Institución de Banca Múltiple,
Afirme Grupo Financiero y Subsidiarias**
(Subsidiaria de Afirme Grupo Financiero, S. A. de C. V.)

Notas a los estados financieros consolidados

(Cifras en millones de pesos)

La estrategia de cobertura es determinada por el Comité de Activos y Pasivos del Banco de acuerdo con las condiciones del mercado. Las coberturas son utilizadas con el objetivo de reducir riesgos por movimientos cambiarios, así como el riesgo de variación en las tasas de interés, utilizando para ello operaciones de swap y opciones tipo cap. Lo anterior con la finalidad de fijar las tasas de la exposición al riesgo que intente cubrir el Banco, asegurando el cumplimiento de las obligaciones de la misma. La estrategia principal es asegurar tanto los ingresos como egresos futuros del Banco, maximizando los beneficios para el mismo.

Los derivados contratados con fines de cobertura pueden ser reclasificados total o parcialmente debido a ineficiencias de la cobertura, vencimiento o venta de la posición primaria.

Montos nominales:

Los montos nominales de los contratos representan el volumen de derivados vigentes y no la pérdida o ganancia asociada con el riesgo de mercado o riesgo de crédito de los instrumentos.

Los montos nominales representan el monto al que una tasa o un precio es aplicado para determinar el monto de flujo de efectivo a ser intercambiado.

Los montos nominales de los instrumentos financieros derivados de cobertura y de negociación y los resultados por tipo de instrumentos al 31 de diciembre de 2018 y 2017, se integran como se menciona a continuación:

	Importe y/o valor nacional	Tasas promedio		Posición activa (pasiva)			Vencimiento
		Activas	Pasivas	Flujos recibidos	Flujos entregados	Flujos netos	
2018							
Créditos en moneda nacional (M.N)	\$ 59	6.03%	5.28%	3	3	-	
Swaps con fines de cobertura de tasa (C.T) ⁽¹⁾	(59)	7.96%	6.03%	(5)	(4)	1	2020
Efecto neto	\$ -			\$ (2)	(1)	(1)	
	==			=	==	==	

Ver explicación ⁽¹⁾ en página 54.

(Continúa)

**Banca Afirme, S. A., Institución de Banca Múltiple,
Afirme Grupo Financiero y Subsidiarias**
(Subsidiaria de Afirme Grupo Financiero, S. A. de C. V.)

Notas a los estados financieros consolidados

(Cifras en millones de pesos)

<u>2018</u>	Importe y/o valor nacional	<u>Tasas promedio</u>		<u>Posición activa (pasiva)</u>			<u>Vencimiento</u>
		<u>Activas</u>	<u>Pasivas</u>	<u>Flujos recibidos</u>	<u>Flujos entregados</u>	<u>Flujos netos</u>	
Créditos M.N Swaps C.T. ⁽¹⁾	\$ 299 (299)	9.40% 7.96%	5.28% 9.40%	\$ 28 (26)	16 (31)	12 (5)	2028
Efecto neto	\$ - ===			\$ 2 ==	(15) ==	17 ==	
Créditos M.N Swaps C.T. ⁽¹⁾	\$ 359 (364)	7.30% 7.92%	5.28% 7.30%	\$ 26 (35)	19 (32)	7 3	2023
Efecto neto	\$ (5) ===			\$ (9) ==	(13) ==	4 ==	
Créditos M.N Swaps C.T. ⁽¹⁾	\$ 110 (112)	7.56% 7.92%	5.28% 7.56%	\$ 8 (11)	6 (10)	2 (1)	2022
Efecto neto	\$ (2) ===			\$ (3) ==	(4) ==	1 ==	
Créditos M.N Swaps C.T. ⁽¹⁾	\$ 255 (255)	7.95% 8.01%	5.28% 7.95%	\$ 20 (19)	13 (19)	7 -	2025
Efecto neto	\$ - ===			\$ 1 ==	(6) ==	7 ==	
Créditos M.N Swaps C.T. ⁽¹⁾	\$ 92 (82)	9.74% 10.41%	5.28% 9.74%	\$ 9 -	5 -	4 -	2023
Efecto neto	\$ 10 ===			\$ 9 ==	5 ==	4 ==	

Ver explicación ⁽¹⁾ en página 54.

(Continúa)

**Banca Afirme, S. A., Institución de Banca Múltiple,
Afirme Grupo Financiero y Subsidiarias**
(Subsidiaria de Afirme Grupo Financiero, S. A. de C. V.)

Notas a los estados financieros consolidados

(Cifras en millones de pesos)

<u>2018</u>	Importe y/o valor nacional	<u>Tasas promedio</u>		<u>Posición activa (pasiva)</u>			<u>Vencimiento</u>
		<u>Activas</u>	<u>Pasivas</u>	<u>Flujos recibidos</u>	<u>Flujos entregados</u>	<u>Flujos netos</u>	
Créditos M.N Swaps C.T. ⁽¹⁾	\$ 165 <u>(165)</u>	8.38% 8.08%	5.28% 7.81%	\$ 14 <u>(14)</u>	9 <u>(12)</u>	5 <u>(2)</u>	2024
Efecto neto	\$ - ===			\$ - ==	(3) ==	3 ==	
Créditos M.N Swaps C.T. ⁽¹⁾	\$ 255 <u>(255)</u>	7.81% 8.08%	5.28% 7.81%	\$ 20 <u>(14)</u>	13 <u>(12)</u>	7 <u>(2)</u>	2024
Efecto neto	\$ - ===			\$ 6 ==	1 ==	5 ==	
Créditos M.N Swaps C.T. ⁽¹⁾	\$ 57 <u>(57)</u>	8.11% 8.12%	5.28% 8.11%	\$ 5 <u>(3)</u>	3 <u>(3)</u>	2 -	2025
Efecto neto	\$ - ===			\$ 2 ==	- ==	2 ==	
Créditos M.N Swaps C.T. ⁽¹⁾	\$ 204 <u>204</u>	8.16% 8.12%	5.28% 8.16%	\$ 17 <u>(9)</u>	11 <u>(9)</u>	6 -	2028
Efecto neto	\$ - ===			\$ 8 ==	2 ==	6 ==	
Créditos M.N Swaps C.T. ⁽¹⁾	\$ 61 <u>(61)</u>	8.24% 8.18%	5.28% 8.24%	\$ 5 <u>(2)</u>	3 <u>(2)</u>	2 -	2027
Efecto neto	\$ - ===			\$ 3 ==	1 ==	2 ==	
Créditos M.N Swaps C.T. ⁽¹⁾	\$ 41 <u>(41)</u>	8.18% 8.20%	5.28% 8.18%	\$ 3 <u>(1)</u>	2 <u>(1)</u>	1 -	2027
Efecto neto	\$ - ===			\$ 2 ==	1 ==	1 ==	

Ver explicación ⁽¹⁾ en hoja 54.

(Continúa)

**Banca Afirme, S. A., Institución de Banca Múltiple,
Afirme Grupo Financiero y Subsidiarias**
(Subsidiaria de Afirme Grupo Financiero, S. A. de C. V.)

Notas a los estados financieros consolidados

(Cifras en millones de pesos)

<u>2018</u>	Importe y/o valor nacional	Tasas promedio		Posición activa (pasiva)			Vencimiento
		Activas	Pasivas	Flujos recibidos	Flujos entregados	Flujos netos	
Créditos M.N Swaps C.T. ⁽¹⁾	\$ 27 (27)	8.93% 8.26%	5.28% 8.93%	\$ 2 -	1 -	1 -	2026
Efecto neto	\$ - ===			\$ 2 ==	1 ==	1 ==	
Créditos M.N Swaps C.T. ⁽¹⁾	\$ 28 28	9.02% 8.26%	5.28% 9.02%	\$ 2 -	1 -	1 -	2028
Efecto neto	\$ - ===			\$ 2 ==	1 ==	1 ==	
Créditos M.N Swaps C.T. ⁽¹⁾	\$ 245 (245)	8.86% 8.34%	5.28% 8.86%	\$ 22 (2)	13 (2)	9 -	2026
Efecto neto	\$ - ===			\$ 20 ==	11 ==	9 ==	
Créditos M.N Swaps C.T. ⁽¹⁾	\$ 103 (103)	9.36% 8.82%	5.28% 9.36%	\$ 9 -	5 -	4 -	2032
Efecto neto	\$ - ===			\$ 9 ==	5 ==	4 ==	
Créditos M.N Swaps C.T. ⁽¹⁾	\$ 1,060 (1,060)	2.94% 8.34%	5.28% 2.94%	\$ 31 (1,064)	56 (1,069)	(25) 5	2022
Efecto neto	\$ - ===			\$(1,033) =====	(1,013) =====	(20) ==	

Ver explicación ⁽¹⁾ página 54.

(Continúa)

**Banca Afirme, S. A., Institución de Banca Múltiple,
Afirme Grupo Financiero y Subsidiarias**
(Subsidiaria de Afirme Grupo Financiero, S. A. de C. V.)

Notas a los estados financieros consolidados

(Cifras en millones de pesos)

<u>2018</u>	<u>Importe y/o valor nacional</u>	<u>Tasas promedio</u>		<u>Posición activa (pasiva)</u>			<u>Vencimiento</u>
		<u>Activas</u>	<u>Pasivas</u>	<u>Flujos recibidos</u>	<u>Flujos entregados</u>	<u>Flujos netos</u>	
Cobertura de captación en pagaré bancario							
Swaps con cobertura de tasas ⁽²⁾	\$ 3,000	7.95%	7.55%	\$ 241	229	12	2020
Swaps con cobertura de tasas ⁽²⁾	<u>1,000</u>	7.99%	7.90%	<u>62</u>	<u>61</u>	<u>1</u>	2019
Efecto neto	\$ 4,000 =====			\$ 303 ===	290 ===	13 ===	

(1) Corresponden a cobertura de valor razonable e intercambio de tasas de interés.

(2) Corresponde a cobertura de flujo de efectivo e intercambio de tasas de interés.

(Continúa)

**Banca Afirme, S. A., Institución de Banca Múltiple,
Afirme Grupo Financiero y Subsidiarias**
(Subsidiaria de Afirme Grupo Financiero, S. A. de C. V.)

Notas a los estados financieros consolidados

(Cifras en millones de pesos)

	Importe y/o valor nacional	Tasas promedio		Posición activa (pasiva)			Vencimiento
		Activas	Pasivas	Flujos recibidos	Flujos entregados	Flujos netos	
Swaps con fines de negociación:							
Swaps con cobertura de tasas ⁽³⁾	10,000	8.12%	8.20%	\$ 316	319	(3)	2019
Swaps con cobertura de tasas ⁽³⁾	9,000	8.17%	8.21%	229	230	(1)	2019
Swaps con cobertura de tasas ⁽³⁾	8,000	8.18%	8.23%	204	205	(1)	2019
Swaps con cobertura de tasas ⁽³⁾	5,000	8.14%	8.26%	95	96	(1)	2019
Swaps con cobertura de tasas ⁽³⁾	5,000	8.18%	8.26%	95	96	(1)	2019
Swaps con cobertura de tasas ⁽³⁾	2,000	8.18%	8.19%	38	38	-	2019
Swaps con cobertura de tasas ⁽³⁾	2,000	8.18%	8.19%	38	38	-	2019
Swaps con cobertura de tasas ⁽³⁾	2,000	8.19%	8.18%	38	38	-	2019
Swaps con cobertura de tasas ⁽³⁾	3,000	8.19%	8.18%	57	57	-	2019
Swaps con cobertura de tasas ⁽³⁾	10,000	8.22%	8.33%	128	130	(2)	2019
Swaps con cobertura de tasas ⁽³⁾	10,000	8.51%	8.24%	125	121	4	2019
Swaps con cobertura de tasas ⁽³⁾	3,000	8.45%	8.25%	33	32	1	2019
Swaps con cobertura de tasas ⁽³⁾	2,000	8.44%	8.25%	20	20	-	2019
Swaps con cobertura de tasas ⁽³⁾	9,000	8.35%	8.25%	79	79	-	2019
Swaps con cobertura de tasas ⁽³⁾	10,000	8.32%	8.64%	65	67	(2)	2019
Swaps con cobertura de tasas ⁽³⁾	10,000	8.48%	8.32%	<u>57</u>	<u>55</u>	<u>2</u>	2019
Swaps con cobertura de tasas, a la siguiente hoja.				\$ <u>1,617</u>	<u>1,621</u>	<u>(4)</u>	

(Continúa)

**Banca Afirme, S. A., Institución de Banca Múltiple,
Afirme Grupo Financiero y Subsidiarias**
(Subsidiaria de Afirme Grupo Financiero, S. A. de C. V.)

Notas a los estados financieros consolidados

(Cifras en millones de pesos)

	Importe y/o valor nacional	Tasas promedio		Posición activa (pasiva)			Vencimiento
		Activas	Pasivas	Flujos recibidos	Flujos entregados	Flujos netos	
Swaps con cobertura de tasas, de la hoja anterior.				\$ 1,617	1,621	(4)	
Swaps con cobertura de tasas ⁽³⁾	2,000	8.32%	8.66%	13	13	-	2019
Swaps con cobertura de tasas ⁽³⁾	2,000	8.32%	8.66%	13	13	-	2019
Swaps con cobertura de tasas ⁽³⁾	3,000	8.32%	8.68%	20	21	(1)	2019
Swaps con cobertura de tasas ⁽³⁾	5,000	8.34%	8.61%	32	33	(1)	2019
Swaps con cobertura de tasas ⁽³⁾	5,000	8.34%	8.61%	32	33	(1)	2019
Swaps con cobertura de tasas ⁽³⁾	5,000	8.34%	8.61%	32	33	(1)	2019
Swaps con cobertura de tasas ⁽³⁾	15,000	8.56%	8.33%	61	59	2	2019
Swaps con cobertura de tasas ⁽³⁾	7,000	8.65%	8.60%	-	-	-	<u>2019</u>
Efecto neto				\$ 1,820	1,826	(6)	
				===	===	==	

⁽³⁾ Corresponde a operaciones de negociación con intercambio de tasas UDI por TIEE.

(Continúa)

**Banca Afirme, S. A., Institución de Banca Múltiple,
Afirme Grupo Financiero y Subsidiarias**
(Subsidiaria de Afirme Grupo Financiero, S. A. de C. V.)

Notas a los estados financieros consolidados

(Cifras en millones de pesos)

<u>2017</u>	<u>Importe y/o valor nacional</u>	<u>Tasas promedio</u>		<u>Posición activa (pasiva)</u>			<u>Vencimiento</u>
		<u>Activas</u>	<u>Pasivas</u>	<u>Flujos recibidos</u>	<u>Flujos entregados</u>	<u>Flujos netos</u>	
Créditos en moneda nacional	\$ 77	6.03%	4.45%	5	1	4	2020
Swaps con cobertura de tasas ⁽¹⁾	(77)	6.99%	6.03%	(6)	(5)	1	2020
Efecto neto	\$ - ==			\$ (1) =	(4) =	5 =	
Créditos en moneda nacional	\$ 357	9.08%	4.45%	\$ 32	16	16	2028
Swaps con cobertura de tasas ⁽¹⁾	(357)	6.98%	9.40%	(27)	(37)	(10)	2028
Efecto neto	\$ - ===			5 ==	(21) ==	26 ==	
Créditos en moneda nacional	\$ 420	7.30%	4.45%	\$ 31	19	12	2023
Swaps con cobertura de tasas ⁽¹⁾	(425)	7.38%	7.30%	(3)	(3)	-	2023
Efecto neto	\$ (5) ===			\$ 28 ==	16 ==	12 ==	
Créditos en moneda nacional	\$ 132	7.56%	2.55%	\$ 10	3	4	2022
Swaps con cobertura de tasas ⁽¹⁾	(133)	7.39%	7.56%	-	-	-	2022
Efecto neto	\$ (1) ===			\$ 10 ==	3 ==	4 ==	

⁽¹⁾ Corresponde a coberturas de valor razonable e intercambio de tasas.

(Continúa)

**Banca Afirme, S. A., Institución de Banca Múltiple,
Afirme Grupo Financiero y Subsidiarias**
(Subsidiaria de Afirme Grupo Financiero, S. A. de C. V.)

Notas a los estados financieros consolidados

(Cifras en millones de pesos)

<u>2017</u>	Importe y/o valor nacional	Tasas promedio		Posición activa (pasiva)			Vencimiento
		<u>Activas</u>	<u>Pasivas</u>	<u>Flujos recibidos</u>	<u>Flujos entregados</u>	<u>Flujos netos</u>	
Cobertura de captación en pagaré bancario							
Swaps con cobertura de tasas ⁽²⁾	\$ 3,000	6.97%	5.07%	211	154	57	2018
Swaps con cobertura de tasas ⁽²⁾	<u>3,000</u>	7.13%	7.55%	<u>(183)</u>	<u>(194)</u>	<u>(11)</u>	2018
Efecto neto	\$ -			\$ 28	40	46	
	=====			===	===	===	

⁽²⁾ Corresponde a operaciones de cobertura de flujo de efectivo de tasas de interés.

(Continúa)

**Banca Afirme, S. A., Institución de Banca Múltiple,
Afirme Grupo Financiero y Subsidiarias**
(Subsidiaria de Afirme Grupo Financiero, S. A. de C. V.)

Notas a los estados financieros consolidados

(Cifras en millones de pesos, excepto cuando se indique diferente)

	Importe y/o valor nacional	Tasas promedio		Posición activa (pasiva)			Vencimiento
		Activas	Pasivas	Flujos recibidos	Flujos entregados	Flujos netos	
Swaps con fines de negociación:							
Swaps con cobertura de tasas ⁽³⁾	4,000	7.35%	7.48%	\$ 160	163	(3)	2018
Swaps con cobertura de tasas ⁽³⁾	5,000	7.38%	7.37%	57	57	-	2018
Swaps con cobertura de tasas ⁽³⁾	5,000	7.38%	7.37%	57	57	-	2018
Swaps con cobertura de tasas ⁽³⁾	5,000	7.38%	7.37%	57	57	-	2018
Swaps con cobertura de tasas ⁽³⁾	2,000	7.38%	7.37%	23	23	-	2018
Swaps con cobertura de tasas ⁽³⁾	7,000	7.39%	7.41%	81	81	-	2018
Swaps con cobertura de tasas ⁽³⁾	5,000	7.38%	7.48%	57	58	(1)	2018
Swaps con cobertura de tasas ⁽³⁾	5,000	7.38%	7.50%	58	59	(1)	2018
Swaps con cobertura de tasas ⁽³⁾	5,000	7.60%	7.87%	-	-	-	2018
Swaps con cobertura de tasas ⁽³⁾	10,000	7.60%	7.87%	-	-	-	2018
Swaps con cobertura de tasas ⁽³⁾	5,000	7.60%	7.86%	-	-	-	2018
Swaps con cobertura de tasas ⁽³⁾	10,000	7.62%	7.71%	-	-	-	2018
Efecto neto				\$ 550	555	(5)	
				===	===	==	

⁽³⁾ Corresponde a operaciones de negociación con intercambio de tasas de UDI por TIIIE.

Al 31 de diciembre de 2018 y 2017, las opciones cubren un notional de \$81 y \$114, respectivamente, de cartera de créditos hipotecarios y la prima por devengar asciende a \$180 y \$347 miles de pesos, respectivamente, estos instrumentos tienen un precio de ejercicio sobre la TIIIE equivalente al 10%.

(Continúa)

**Banca Afirme, S. A., Institución de Banca Múltiple,
Afirme Grupo Financiero y Subsidiarias**
(Subsidiaria de Afirme Grupo Financiero, S. A. de C. V.)

Notas a los estados financieros consolidados

(Cifras en millones de pesos)

El vencimiento de este instrumento de cobertura es en el año 2022 y el nocional es decreciente de acuerdo al calendario de amortización de la cartera cubierta.

El valor económico y la sensibilidad del margen ante cambios en las tasas de interés son cuidadosamente analizados y monitoreados por el Banco. Para ambos indicadores existen límites y dependiendo de las condiciones de mercado y la estrategia global del Banco, se toman las decisiones estratégicas adecuadas para reducir los riesgos. Con el fin de mantener el riesgo de mercado dentro de los límites y por estrategia de mercado, el Banco ha cubierto ciertas posiciones activas y pasivas de manera individual y global.

El Banco administra los riesgos inherentes a estos contratos mediante la Unidad de Administración Integral de Riesgos (UAIR), quien presenta periódicamente ante el Comité de Riesgos un reporte sobre el seguimiento de la efectividad de las coberturas; este órgano valida dicha efectividad y toma decisiones al respecto.

Al 31 de diciembre de 2018 y 2017, la Administración del Banco determinó que todas sus relaciones de cobertura, las cuales son de valor razonable y de flujo de efectivo, son efectivas, tal como se señala a continuación:

<u>Tipo de instrumento</u>	<u>Instrumentos de cobertura</u>		<u>Posición primaria</u>		<u>Rango de efectividad 2018</u>	<u>Rango de efectividad 2017</u>
	<u>Cambio en valor razonable</u>	<u>Valor razonable</u>	<u>Cambio en valor razonable</u>	<u>Valor razonable</u>		
Tasas sin intercambio de flujos:						
Interest rate swap	\$ (9)	(14)	8	11	96%	102%
Interest rate swap	-	2	-	(2)	100%	101%
Interest rate swap	-	7	-	(7)	98%	103%
Interest rate swap	-	1	-	(1)	102%	102%
Interest rate swap	-	5	-	(5)	100%	
Interest rate swap	-	3	-	5	92%	
Interest rate swap	-	-	-	-	100%	
Interest rate swap	-	6	-	(6)	100%	
Interest rate swap	-	1	-	(1)	100%	
Interest rate swap	-	5	-	(5)	100%	
Interest rate swap	-	1	-	(1)	101%	

(Continúa)

**Banca Afirme, S. A., Institución de Banca Múltiple,
Afirme Grupo Financiero y Subsidiarias**
(Subsidiaria de Afirme Grupo Financiero, S. A. de C. V.)

Notas a los estados financieros consolidados

(Cifras en millones de pesos)

<u>Tipo de instrumento</u>	<u>Instrumentos de cobertura</u>		<u>Posición primaria</u>		<u>Rango de efectividad 2018</u>	<u>Rango de efectividad 2017</u>
	<u>Cambio en valor razonable</u>	<u>Valor razonable</u>	<u>Cambio en valor razonable</u>	<u>Valor razonable</u>		
Interest rate swap	-	1	-	(1)	110%	
Interest rate swap	-	-	-	-	100%	
Interest rate swap	-	-	-	-	100%	
Interest rate swap	-	(2)	-	2	106%	
Interest rate swap	-	(3)	-	3	105%	
Interest rate swap	-	29	-	(29)	100%	

<u>Tipo de instrumento</u>	<u>Instrumentos de cobertura</u>		<u>Rango de efectividad</u>
	<u>Cambio en valor razonable</u>	<u>Valor razonable</u>	
Cobertura de captación en pagaré bancario interés swap ⁽¹⁾	\$ 10	37	99.98%
Cobertura de captación en pagaré bancario interés swap ⁽¹⁾	\$ -	6	99.99%
Opción ⁽²⁾	\$ -	-	-

⁽¹⁾ Cobertura de captación en pagaré bancario.- este instrumento representa una cobertura de la exposición de la variación de los flujos de efectivo que se atribuyen a un riesgo. Este derivado cubre la variabilidad en los flujos de efectivo de la captación a plazo por un monto de \$4,542 y a la fecha no se ha registrado efecto en resultados como consecuencia de la ineffectividad de la cobertura. Al cierre del 2018 se registró un efecto positivo de \$42 antes de impuestos diferidos, en la cuenta de “Resultado por valuación de instrumentos de cobertura de flujos de efectivo” en el capital ganado.

⁽²⁾ Opción.- este instrumento está designado como de cobertura para ser utilizado a partir de un valor de TIIIE del 10%, por lo cual la variación en el valor razonable de la opción se ha reflejado íntegramente en los resultados del ejercicio.

(Continúa)

**Banca Afirme, S. A., Institución de Banca Múltiple,
Afirme Grupo Financiero y Subsidiarias**
(Subsidiaria de Afirme Grupo Financiero, S. A. de C. V.)

Notas a los estados financieros consolidados

(Cifras en millones de pesos)

Durante los años terminados el 31 de diciembre de 2018 y 2017, el efecto reconocido en resultados por la ineffectividad de las coberturas, no fue significativo.

Al 31 de diciembre de 2018 y 2017, el Banco realiza operaciones con instrumentos derivados con el propósito de cubrir riesgos inherentes de la operación crediticia y de captación.

(10) Cartera de crédito-

(a) Análisis de la cartera de crédito-

La clasificación de los créditos vigentes y vencidos por tipo de moneda al 31 de diciembre de 2018 y 2017, se integra como se menciona a continuación:

	Vigente			Vencida		
	Moneda nacional	Moneda extranjera valorizada	Total	Moneda nacional	Moneda extranjera valorizada	Total
<u>2018</u>						
Comerciales:						
Actividad empresarial o comercial	\$ 19,913	1,238	21,151	452	-	452
Entidades financieras	669	-	669	-	-	-
Entidades gubernamentales	2,361	-	2,361	-	-	-
Créditos al consumo	6,938	-	6,938	288	-	288
Créditos a la vivienda:						
Media y residencial	6,800	-	6,800	241	-	241
Interés social	15	-	15	-	-	-
	\$ 36,696	1,238	37,934	981	-	981

(Continúa)

**Banca Afirme, S. A., Institución de Banca Múltiple,
Afirme Grupo Financiero y Subsidiarias**
(Subsidiaria de Afirme Grupo Financiero, S. A. de C. V.)

Notas a los estados financieros consolidados

(Cifras en millones de pesos, excepto cuando se indique diferente)

<u>2017</u>	<u>Vigente</u>			<u>Vencida</u>		
	<u>Moneda nacional</u>	<u>Moneda extranjera valorizada</u>	<u>Total</u>	<u>Moneda nacional</u>	<u>Moneda extranjera valorizada</u>	<u>Total</u>
Comerciales:						
Actividad empresarial o comercial	\$ 15,303	261	15,564	316	-	316
Entidades financieras	1,406	-	1,406	-	-	-
Entidades gubernamentales	3,674	-	3,674	-	-	-
Créditos al consumo	3,244	-	3,244	179	-	179
Créditos a la vivienda:						
Media y residencial	5,676	-	5,676	148	-	148
Interés social	<u>8</u>	<u>-</u>	<u>8</u>	<u>-</u>	<u>-</u>	<u>-</u>
	\$ 29,311	261	29,572	643	-	643
	=====	====	=====	====	====	====

Al 31 de diciembre de 2018, la cartera vigente y vencida incluye intereses devengados y vencidos por \$201 y \$34, respectivamente. Al 31 de diciembre de 2017, ascendieron a \$203 y \$23, respectivamente.

Al 31 de diciembre de 2018 y 2017, la cartera vigente y vencida del Banco incluye créditos en dólares por 63 y 13, respectivamente.

(b) Clasificación de la cartera por sector económico-

El porcentaje de concentración de la cartera del Banco por actividad de los acreditados al 31 de diciembre de 2018 y 2017, se integra como se menciona en la siguiente hoja.

**Banca Afirme, S. A., Institución de Banca Múltiple,
Afirme Grupo Financiero y Subsidiarias**
(Subsidiaria de Afirme Grupo Financiero, S. A. de C. V.)

Notas a los estados financieros consolidados

(Cifras en millones de pesos)

	<u>2018</u>		<u>2017</u>	
	<u>Vigente</u>	<u>Vencida</u>	<u>Vigente</u>	<u>Vencida</u>
Comercio	21%	1%	19%	1%
Construcción	6%	-	6%	-
Gobierno municipal, estatal y federal	6%	-	12%	-
Manufactura	5%	-	6%	-
Minería y petróleo	4%	-	2%	-
Servicios	19%	1%	10%	-
Entidades financieras	6%	-	9%	-
Agricultura	-	-	1%	-
Transportes y comunicaciones	3%	-	3%	-
Consumo	9%	-	11%	1%
Vivienda	<u>18%</u>	<u>1%</u>	<u>19%</u>	<u>-</u>
	<u>97%</u>	<u>3%</u>	<u>98%</u>	<u>2%</u>
	100%		100%	
	=====		=====	

(c) **Clasificación de la cartera por zona geográfica-**

La clasificación de la cartera vigente y vencida del Banco por zona geográfica al 31 de diciembre de 2018 y 2017, es como se muestra a continuación:

	<u>2018</u>		<u>2017</u>	
	<u>Vigente</u>	<u>Vencida</u>	<u>Vigente</u>	<u>Vencida</u>
Ciudad de México	\$ 3,992	239	3,275	93
Monterrey	21,427	350	17,573	268
Norte ⁽¹⁾	6,899	133	4,062	111
Centro ⁽²⁾	<u>5,616</u>	<u>259</u>	<u>4,662</u>	<u>171</u>
	<u>37,934</u>	<u>981</u>	<u>29,572</u>	<u>643</u>
	\$ 38,915		30,215	
	=====		=====	

⁽¹⁾ y ⁽²⁾ Ver explicación en la hoja siguiente.

(Continúa)

**Banca Afirme, S. A., Institución de Banca Múltiple,
Afirme Grupo Financiero y Subsidiarias**
(Subsidiaria de Afirme Grupo Financiero, S. A. de C. V.)

Notas a los estados financieros consolidados

(Cifras en millones de pesos)

- (1) Incluye Tamaulipas, Coahuila, Durango, Sinaloa, Baja California Norte, Sonora y Chihuahua.
- (2) Incluye Aguascalientes, Colima, Guanajuato, Guerrero, Hidalgo, Jalisco, Michoacán, Morelos, Nayarit, Puebla, Querétaro, San Luis Potosí y Veracruz.

(d) *Créditos a entidades gubernamentales-*

Los saldos de los créditos a entidades gubernamentales al 31 de diciembre de 2018 y 2017, se integran por créditos otorgados a estados y municipios por \$2,361 y \$3,674 respectivamente.

Al 31 de diciembre de 2018 y 2017, los créditos otorgados a entidades gubernamentales incluyen financiamientos a diversos estados y municipios de la República Mexicana, que tienen vencimientos de 1 a 20 años. Al 31 de diciembre de 2018 y 2017, el 57% y 51%, respectivamente, de estos créditos están garantizados mediante las participaciones federales correspondientes.

(Continúa)

**Banca Afirme, S. A., Institución de Banca Múltiple,
Afirme Grupo Financiero y Subsidiarias**
(Subsidiaria de Afirme Grupo Financiero, S. A. de C. V.)

Notas a los estados financieros consolidados

(Cifras en millones de pesos)

(e) Información adicional sobre la cartera-

Descuento de préstamos con recursos de banca de desarrollo:

El Gobierno de México ha establecido ciertos fondos para fomentar el desarrollo de áreas específicas de la actividad agropecuaria, industrial y turística, bajo la administración del Banco Central, de Nacional Financiera, S.N.C. (NAFIN), del Banco Nacional de Comercio Exterior (Bancomext) y de los Fideicomisos Instituidos en Relación con la Agricultura (FIRA), a través de redescontar los préstamos con recurso. Al 31 de diciembre de 2018 y 2017, los créditos otorgados bajo estos programas ascienden a \$4,449 y \$3,144, respectivamente, y su pasivo correspondiente está incluido dentro del rubro "Préstamos interbancarios y de otros organismos" (ver nota 17).

(f) Vencimiento de cartera de arrendamiento capitalizable vigente-

Al 31 de diciembre de 2018, los pagos mínimos a cobrar en el futuro (por los siguientes 5 años) de contratos de arrendamiento capitalizable catalogados como cartera vigente, son como se muestra a continuación:

<u>Vencimiento</u>	<u>Saldo de la cartera</u>	<u>Intereses por devengar</u>	<u>Total</u>
2019	456	(381)	75
2020	568	(264)	304
2021	759	(155)	604
2022	1,159	(66)	1,093
2023 en adelante	<u>1,367</u>	<u>(13)</u>	<u>1,354</u>
	<u>4,309</u>	<u>(879)</u>	<u>3,430</u>

(Continúa)

**Banca Afirme, S. A., Institución de Banca Múltiple,
Afirme Grupo Financiero y Subsidiarias**
(Subsidiaria de Afirme Grupo Financiero, S. A. de C. V.)

Notas a los estados financieros consolidados

(Cifras en millones de pesos)

Créditos reestructurados y renovados:

Los montos totales reestructurados y renovados por tipo de cartera de crédito al 31 de diciembre de 2018 y 2017, se integran como se menciona a continuación:

	<u>Reestructuras</u>		<u>Renovaciones</u>	
	<u>2018</u>	<u>2017</u>	<u>2018</u>	<u>2017</u>
Cartera de crédito vigente:				
Créditos comerciales:				
Actividad empresarial o comercial	\$ 866	810	-	52
Entidades financieras	-	1,297	-	-
Entidades gubernamentales	155	156	-	-
Créditos al consumo	5	2	-	-
Crédito a la vivienda	<u>146</u>	<u>119</u>	<u>-</u>	<u>-</u>
	<u>\$ 1,172</u>	<u>2,384</u>	<u>-</u>	<u>52</u>
Cartera de crédito vencida:				
Créditos comerciales:				
Actividad empresarial o comercial	146	129	-	-
Créditos consumo	5	1	-	-
Créditos a la vivienda	<u>67</u>	<u>57</u>	<u>-</u>	<u>-</u>
	<u>\$ 218</u>	<u>187</u>	<u>-</u>	<u>-</u>
 Total de reestructuras y renovaciones	 \$ 1,390	 2,571	 -	 52
	====	====	====	==

Durante 2018, se reestructuraron 373 créditos comerciales, 28 créditos a la vivienda y 180 créditos de consumo por un total de \$754 en los cuales se modificaron algunos de los siguientes conceptos: tasas, plazos, garantías o se otorgaron condonaciones, quitas y bonificaciones. En 2017, se reestructuraron 411 créditos comerciales, 48 créditos a la vivienda y 121 créditos de consumo por un total de \$1,991 en los cuales se modificaron algunos de los siguientes conceptos: tasas, plazos, garantías o se otorgaron condonaciones, quitas y bonificaciones. Durante 2018 y 2017 por créditos comerciales reestructurados, el Banco obtuvo garantías hipotecarias adicionales por \$56 y \$275, respectivamente.

(Continúa)

**Banca Afirme, S. A., Institución de Banca Múltiple,
Afirme Grupo Financiero y Subsidiarias**
(Subsidiaria de Afirme Grupo Financiero, S. A. de C. V.)

Notas a los estados financieros consolidados

(Cifras en millones de pesos)

Durante 2018 y 2017 se capitalizaron intereses a sus respectivos créditos por \$2 y \$3, respectivamente.

Concentración de riesgos ⁽¹⁾:

Al 31 de diciembre de 2018, el saldo de los tres principales deudores del Banco que representan riesgo común asciende a \$3,664 (\$3,114 en 2017). Existen financiamientos a siete acreditados o grupos (cinco acreditados o grupos en 2017) de riesgo común, cuyos importes rebasan cada uno el 10% del capital básico del Banco; el saldo de dichos adeudos es de \$6,200 (\$5,911 en 2017) y representan en su conjunto el 123% (128% en 2017) del capital básico. Al 31 de diciembre de 2018, de estos acreditados, ninguno se encuentra garantizados mediante participaciones federales. Al 31 de diciembre de 2017, el 26% se encontraban garantizados con participaciones federales.

Cartera vencida:

A continuación se presenta la integración de la cartera vencida al 31 de diciembre de 2018 y 2017, de acuerdo con el plazo a partir de que ésta se consideró como tal.

	2018				Total
	1 a 180 días	181 a 365 días	1 a 2 años	Más de 2 años	
Créditos comerciales:					
Actividad empresarial o comercial	\$ 138	137	134	43	452
Créditos al consumo	198	49	40	1	288
Créditos a la vivienda:					
Media y residencial	<u>91</u>	<u>69</u>	<u>73</u>	<u>8</u>	<u>241</u>
	\$ 427	255	247	52	981
	====	====	====	==	====

⁽¹⁾ Las políticas y procedimientos establecidos para determinar la concentración de riesgo de crédito, se describen en la nota 25 de riesgos.

(Continúa)

**Banca Afirme, S. A., Institución de Banca Múltiple,
Afirme Grupo Financiero y Subsidiarias**
(Subsidiaria de Afirme Grupo Financiero, S. A. de C. V.)

Notas a los estados financieros consolidados

(Cifras en millones de pesos)

	2017				
	1 a 180 días	181 a 365 días	1 a 2 años	Más de 2 años	Total
Créditos comerciales:					
Actividad empresarial o comercial	\$ 26	135	113	42	316
Créditos al consumo	176	2	1	-	179
Créditos a la vivienda:					
Media y Residencial	<u>119</u>	<u>21</u>	<u>4</u>	<u>4</u>	<u>148</u>
	\$ 321	158	118	46	643
	===	===	===	==	===

A continuación se presenta un análisis de los movimientos de la cartera vencida por los años terminados al 31 de diciembre de 2018 y 2017.

	<u>2018</u>	<u>2017</u>
Saldo al principio del año	\$ 643	535
Saldo recibido de la Arrendadora (*)	74	-
Traspasos entre cartera vigente y vencida (**)	1,277	1,085
Liquidaciones	(201)	(182)
Venta de cartera	-	(133)
Castigos	<u>(812)</u>	<u>(662)</u>
Saldo al final del año	\$ 981	643
	===	===

(*) Como se enuncia en la nota 1, a partir de julio 2018, el Banco consolida los saldos y operaciones de la Arrendadora.

(**) Durante 2018, los créditos vencidos que fueron reestructurados o renovados por cartera comercial, consumo y vivienda, ascienden a \$54, \$8, y \$33 respectivamente, en los cuales se modificaron algunos de los siguientes conceptos: tasas, plazos, garantías o se otorgaron condonaciones, quitas y bonificaciones (cartera comercial, consumo y vivienda por \$38, \$3, y \$39, respectivamente, en 2017).

(Continúa)

**Banca Afirme, S. A., Institución de Banca Múltiple,
Afirme Grupo Financiero y Subsidiarias**
(Subsidiaria de Afirme Grupo Financiero, S. A. de C. V.)

Notas a los estados financieros consolidados

(Cifras en millones de pesos)

Durante 2018, se reestructuraron y renovaron créditos que se mantuvieron en cartera vigente al comercio, consumo y vivienda, por \$602, \$1 y \$27, respectivamente, en los cuales se modificaron algunos de los siguientes conceptos: tasas, plazos, garantías o se otorgaron condonaciones, quitas y bonificaciones (cartera comercio, consumo y vivienda, por \$1,893, \$1 y \$18, respectivamente, en 2017).

Durante 2018 y 2017, no se traspasaron a cartera vencida créditos consolidados comerciales que se hubieran reestructurado o renovado.

Durante 2018 y 2017, no se presentaron créditos modificados que no se hayan considerado como reestructuras.

Al 31 de diciembre de 2018 y 2017, los intereses nominales sobre la cartera vencida reconocidos en cuentas de orden ascendieron a \$54 y \$36, respectivamente.

Venta de cartera a Factoraje Afirme, S. A. de C. V., SOFOM, E. R., Afirme Grupo Financiero. (Factoraje Afirme)

Con fecha del 15 de diciembre de 2017, el Banco vendió a valor de mercado a su parte relacionada Factoraje Afirme, un portafolio de créditos vencidos de cartera comercial y vivienda con valor nominal de \$133 a un precio de venta de \$87. Esta cartera mantenía una reserva crediticia de \$46. La Administración reconoció en el rubro de “Otros ingresos (egresos) de la operación, neto” una pérdida por \$46 en venta de cartera, asimismo, registró \$46 en los resultados del ejercicio en el rubro de “Estimación preventiva para riesgos crediticios”.

Adquisición de cartera a ION Financiera, S. A. P. I. de C. V., SOFOM, E. R. (ION)

Con fecha del 5 de julio de 2018, el Banco celebró con ION un convenio de aportación de cartera vigente al contrato de fideicomiso de administración y pago número 73935, en donde en la cláusula cuarta del contrato de Fideicomiso antes mencionado, denominado “Patrimonio del Fideicomiso” se establece que se podrán transmitir los derechos de cobro de carteras de crédito adicionales que mantengan los fideicomitentes en copropiedad, en los mismos términos del contrato de “Cesión de cartera” celebrado el 1 de diciembre de 2017 (mencionado en el párrafo siguiente), y que para tales efectos se deberá celebrar un convenio de aportación en el que se identifiquen los créditos cuyos derechos de cobro se afectarán al fideicomiso. Con base en lo anterior, el Banco realizó una segunda adquisición de créditos hipotecarios con ION en los mismos términos que la primera adquisición. El saldo insoluto total de los créditos que integran la adquisición asciende a \$74, el precio de compra pagado fue de \$66.

(Continúa)

**Banca Afirme, S. A., Institución de Banca Múltiple,
Afirme Grupo Financiero y Subsidiarias**
(Subsidiaria de Afirme Grupo Financiero, S. A. de C. V.)

Notas a los estados financieros consolidados

(Cifras en millones de pesos)

Con fecha del 1 de diciembre de 2017, el Banco celebró un contrato marco de cesión onerosa de créditos hipotecarios con ION en donde el Banco adquirió el 90% de los derechos de cobro de un portafolio de créditos vigentes de cartera de vivienda. Conservando ION el 10% de la titularidad de dichos créditos, como condición, ambas partes se comprometen a afectar los derechos de cobro derivado de los créditos en la proporción que a cada uno le corresponda al Fideicomiso número 73935 constituido con el Banco (división fiduciaria) como fiduciario. Teniendo el fideicomiso como fin principal la administración y cobranza de los derechos de cobro derivados de los créditos. El saldo insoluto total de los créditos que integran la adquisición asciende a \$166, el precio de compra pagado fue de \$149.

(g) *Estimación preventiva para riesgos crediticios-*

Como se explica en la nota 3(i) el Banco constituye estimaciones preventivas para cubrir los riesgos asociados con la recuperación de su cartera de crédito.

Los parámetros son ponderados sobre la cartera de cada uno de los portafolios. La exposición al incumplimiento mostrada para riesgo de crédito incluye compromisos crediticios.

Los resultados sobre la cartera evaluada y la estimación preventiva del Banco al 31 de diciembre de 2018 y 2017, se integra como se menciona en la siguiente hoja.

**Banca Afirme, S. A., Institución de Banca Múltiple,
Afirme Grupo Financiero y Subsidiarias**
(Subsidiaria de Afirme Grupo Financiero, S. A. de C. V.)

Notas a los estados financieros consolidados

(Cifras en millones de pesos)

<u>Grado de riesgo</u>	<u>Cartera evaluada 2018</u>			
	<u>Comercial</u> ⁽¹⁾	<u>Consumo</u>	<u>Vivienda</u>	<u>Total</u>
A-Mínimo	\$ 19,786	4,357	5,851	29,994
B-Bajo	4,841	1,329	495	6,665
C-Medio ⁽²⁾	327	738	477	1,542
D-Alto ⁽²⁾	737	400	212	1,349
E-Irrecuperable ⁽²⁾	<u>34</u>	<u>402</u>	<u>21</u>	<u>457</u>
Total de la cartera evaluada	\$ 25,725	7,226	7,056	40,007
	=====	=====	=====	=====

<u>Grado de riesgo</u>	<u>Estimación preventiva 2018</u>			
	<u>Comercial</u> ⁽¹⁾	<u>Consumo</u>	<u>Vivienda</u>	<u>Total</u>
A-Mínimo	\$ 150	63	11	224
B-Bajo	104	61	6	171
C-Medio	28	88	26	142
D-Alto	266	122	47	435
E-Irrecuperable	<u>26</u>	<u>285</u>	<u>11</u>	<u>322</u>
Subtotal de la estimación preventiva	\$ 574	619	101	1,294
	====	=====	=====	
Reservas adicionales identificadas ⁽³⁾				<u>29</u>
Total de estimación preventiva			\$	<u>1,323</u>
				=====

(1), (2) y (3) Ver explicación en la hoja siguiente.

(Continúa)

**Banca Afirme, S. A., Institución de Banca Múltiple,
Afirme Grupo Financiero y Subsidiarias**
(Subsidiaria de Afirme Grupo Financiero, S. A. de C. V.)

Notas a los estados financieros consolidados

(Cifras en millones de pesos)

- (1) Incluye créditos comerciales, de entidades financieras, gubernamentales, avales otorgados y compromisos de créditos irrevocables (ver más detalle en la clasificación de riesgos a subnivel en la nota 25 de riesgos).
- (2) Incluye “Cartera emproblemada” ver nota 3(i).
- (3) Incluyen \$16 por intereses vencidos, \$8 de riesgos operativos y \$5 para créditos específicos.

<u>Grado de riesgo</u>	<u>Cartera evaluada 2017</u>			
	<u>Comercial</u> ⁽⁴⁾	<u>Consumo</u>	<u>Vivienda</u>	<u>Total</u>
A-Mínimo	\$ 16,326	1,407	4,907	22,640
B-Bajo	4,263	1,015	421	5,699
C-Medio ⁽⁵⁾	365	477	352	1,194
D-Alto ⁽⁵⁾	377	262	147	786
E-Irrecuperable ⁽⁵⁾	<u>33</u>	<u>262</u>	<u>5</u>	<u>300</u>
Total de la cartera evaluada	\$ 21,364 =====	3,423 =====	5,832 =====	30,619 =====

<u>Grado de riesgo</u>	<u>Estimación preventiva 2017</u>			
	<u>Comercial</u> ⁽⁴⁾	<u>Consumo</u>	<u>Vivienda</u>	<u>Total</u>
A-Mínimo	\$ 126	41	9	176
B-Bajo	97	47	5	149
C-Medio	30	55	19	104
D-Alto	131	92	30	253
E-Irrecuperable	<u>27</u>	<u>168</u>	<u>3</u>	<u>198</u>
Subtotal de la estimación preventiva	\$ 411 ===	403 ===	66 ==	880
Reservas adicionales identificadas ⁽⁶⁾				16
Reserva diferida ⁽⁷⁾				<u>(32)</u>
Total de estimación preventiva			\$	864 ===

(4), (5), (6) y (7) Ver explicación en la hoja siguiente.

(Continúa)

**Banca Afirme, S. A., Institución de Banca Múltiple,
Afirme Grupo Financiero y Subsidiarias**
(Subsidiaria de Afirme Grupo Financiero, S. A. de C. V.)

Notas a los estados financieros consolidados

(Cifras en millones de pesos)

- (4) Incluye créditos comerciales, de entidades financieras, gubernamentales, avales otorgados y compromisos de créditos irrevocables (ver cuadro con el detalle de la clasificación de riesgos a subnivel en la nota 25).
- (5) Incluye “cartera emproblemada” ver nota 3(i).
- (6) Incluyen \$10 por intereses vencidos, \$5 de riesgos operativos y \$1 para créditos específicos.
- (7) Incluye la reserva diferida por el cambio en la metodología de consumo no revolvente e hipotecaria, (ver nota 4).

Los movimientos de las estimaciones preventivas de crédito por los años terminados el 31 de diciembre de 2018 y 2017, se analizan a continuación:

	<u>2018</u>	<u>2017</u>
Saldo al principio del año del Banco	\$ 864	634
Saldo recibido de la Arrendadora (*)	151	-
Constitución de reservas con cargo a resultados	1,103	870
Liberación de reservas	(2)	(2)
Reservas afectadas en el capital contable (nota 4)	32	45
Aplicaciones por castigos de cartera vigente y vencida	<u>(825)</u>	<u>(683)</u>
Saldo al final del año	\$ <u>1,323</u>	<u>864</u>

- (*) Como se enuncia en la nota 1, a partir de julio 2018, el Banco consolida los saldos y operaciones de la Arrendadora.

(Continúa)

**Banca Afirme, S. A., Institución de Banca Múltiple,
Afirme Grupo Financiero y Subsidiarias**
(Subsidiaria de Afirme Grupo Financiero, S. A. de C. V.)

Notas a los estados financieros consolidados

(Cifras en millones de pesos)

(11) Bienes adjudicados, neto-

Al 31 de diciembre de 2018 y 2017, el rubro de bienes adjudicados por tipo de bien se integra como se menciona a continuación:

	<u>2018</u>	<u>2017</u>
Terrenos	\$ 21	45
Condominios	19	6
Establecimientos mercantiles	58	55
Equipo de transporte	4	1
Unifamiliares	38	29
Inmuebles prometidos en venta	6	8
Otros	<u>33</u>	<u>33</u>
	179	177
Estimación para baja de valor	<u>(42)</u>	<u>(33)</u>
	\$ 137	144
	====	====

(12) Inmuebles, mobiliario y equipo, neto-

Al 31 de diciembre de 2018 y 2017, los inmuebles, mobiliario y equipo y gastos de instalación se analizan como sigue:

	<u>2018</u>	<u>2017</u>	<u>Tasa anual de depreciación y amortización</u>
Mobiliario y equipo de oficinas	\$ 279	263	7%
Equipo de cómputo	2,107	1,418	20% y 30%
Terminales punto de venta	146	96	17%
Cajeros automáticos	618	579	10%
Equipo de transporte	25	19	25%
Mejoras a locales arrendados	936	694	5% a 10%
Construcciones	137	101	5%
Otros	<u>1</u>	<u>1</u>	10%
	4,249	3,171	
Depreciación y amortización acumulada	<u>(1,802)</u>	<u>(1,575)</u>	
	\$ 2,447	1,596	
	=====	=====	

(Continúa)

**Banca Afirme, S. A., Institución de Banca Múltiple,
Afirme Grupo Financiero y Subsidiarias**
(Subsidiaria de Afirme Grupo Financiero, S. A. de C. V.)

Notas a los estados financieros consolidados

(Cifras en millones de pesos)

El importe cargado en los resultados por los años terminados el 31 de diciembre de 2018 y 2017, por concepto de depreciación y amortización ascendió a \$241 y \$178, respectivamente.

		<u>Mobiliario y equipo</u>	<u>Equipo de tecnología⁽¹⁾</u>	<u>Mejoras inmuebles⁽²⁾</u>	<u>Otros⁽³⁾</u>	<u>Total</u>
Costo de adquisición:						
31 de diciembre de 2016	\$	253	1,431	716	17	2,417
Adiciones		12	814	290	7	1,123
Enajenaciones y bajas		<u>(2)</u>	<u>(152)</u>	<u>(211)</u>	<u>(4)</u>	<u>(369)</u>
31 de diciembre de 2017		263	2,093	795	20	3,171
Saldos de la Arrendadora al 1 de julio de 2018		7	2	93	2	104
Adiciones		10	1,344	341	8	1,703
Enajenaciones y bajas		<u>(1)</u>	<u>(568)</u>	<u>(156)</u>	<u>(4)</u>	<u>(729)</u>
31 de diciembre de 2018	\$	279	2,871	1,073	26	4,249
		===	=====	===	==	=====
Depreciación:						
31 de diciembre de 2016	\$	118	989	350	14	1,471
Depreciación		13	125	39	1	178
Enajenaciones y bajas		<u>-</u>	<u>(72)</u>	<u>-</u>	<u>(2)</u>	<u>(74)</u>
31 de diciembre de 2017		131	1,042	389	13	1,575
Depreciación acumulada de la Arrendadora al 1 de julio de 2018		2	-	28	-	30
Depreciación		14	169	55	3	241
Enajenaciones y bajas		<u>-</u>	<u>(38)</u>	<u>(4)</u>	<u>(2)</u>	<u>(44)</u>
31 de diciembre de 2018	\$	147	1,173	468	14	1,802
		===	===	===	==	=====
Valor en libros, neto:						
Al 31 de diciembre de 2018	\$	132	1,698	605	12	2,447
		===	===	===	==	=====
Al 31 de diciembre de 2017	\$	132	1,051	406	7	1,596
		===	===	===	==	=====

(1), (2), y (3) Ver explicación en la hoja siguiente.

(Continúa)

**Banca Afirme, S. A., Institución de Banca Múltiple,
Afirme Grupo Financiero y Subsidiarias**
(Subsidiaria de Afirme Grupo Financiero, S. A. de C. V.)

Notas a los estados financieros consolidados

(Cifras en millones de pesos)

Notas aclaratorias:

- (1) Agrupado en equipo de cómputo, terminales punto de venta y cajeros automáticos.
 (2) Agrupado en mejoras en locales arrendados y construcciones.
 (3) Agrupado equipo de transporte y otros.

Arrendamiento operativo

El Banco, a través de su subsidiaria, ha celebrado contratos de arrendamiento operativo con varias empresas del sector privado y personas físicas del país, el plazo de los contratos vigentes al 31 de diciembre de 2018 es entre 1 y 48 meses. En 2018, los ingresos por rentas de bienes en arrendamiento operativo ascendieron a \$31 y \$25, respectivamente.

Al 31 de diciembre de 2018, las rentas futuras a recibir por contratos de arrendamiento operativo, son las que se muestran a continuación:

Año	
2018	\$ -
2019	36
2020	29
2021	22
2022 en adelante	3
	<u>90</u>
	\$ 90
	===

(Continúa)

**Banca Afirme, S. A., Institución de Banca Múltiple,
Afirme Grupo Financiero y Subsidiarias**
(Subsidiaria de Afirme Grupo Financiero, S. A. de C. V.)

Notas a los estados financieros consolidados

(Cifras en millones de pesos)

(13) Otros activos-

A continuación se analiza el rubro de otros activos al 31 de diciembre de 2018 y 2017.

	<u>2018</u>	<u>2017</u>	<u>Tasa anual de amortización</u>
Gastos de organización	\$ 73	36	5%
Gastos preoperativos	2	3	5%
Intangibles ⁽¹⁾	93	93	10%
Marca ⁽²⁾	<u>15</u>	<u>15</u>	10%
	183	147	
Menos amortización acumulada	<u>(75)</u>	<u>(70)</u>	
	108	77	
Otros gastos por amortizar ⁽³⁾	317	501	
Pagos y gastos anticipados ⁽⁴⁾	<u>3</u>	<u>2</u>	
	\$ 428	580	
	===	===	

- (1) Los activos intangibles corresponden a activos adquiridos de Financiera Sí, S. A. de C. V. (Crédito Sí) y Emprendedores Firme, S. A. de C. V. (Emprendedores Firme, antes Crédito Firme, S. A. de C. V.), (partes relacionadas), como se menciona en la hoja siguiente.

(Continúa)

**Banca Afirme, S. A., Institución de Banca Múltiple,
Afirmé Grupo Financiero y Subsidiarias**
(Subsidiaria de Afirme Grupo Financiero, S. A. de C. V.)

Notas a los estados financieros consolidados

(Cifras en millones de pesos)

Crédito Sí

Producto que comprende la propiedad intelectual de metodologías, procesos, scorings para la originación, seguimiento y cobranza de créditos al consumo y microcréditos, documentado en manuales, algoritmos y diagramas de procesos; este activo asciende a \$61 y tiene una vida útil indefinida. Al 31 de diciembre de 2018 no hay indicios de deterioro de estos activos.

Emprendedores Firme

- (a) Listado de clientes, incluyendo sus registros y expedientes con un costo de adquisición de \$17. Este activo se amortiza en línea recta durante su vida útil definida de 10 años.
- (b) Producto que comprende la propiedad intelectual de metodologías, procesos, scorings para la originación, seguimiento y cobranza de créditos comunales y microcréditos, documentados en manuales, algoritmos y diagramas de procesos; su costo de adquisición ascendió a \$15 y tiene una vida útil indefinida.
- (2) Marca "Crédito Sí" y las leyendas asociadas, propiedad, registro y su derecho de explotación, su costo de adquisición fue de \$15 y tiene una vida útil indefinida.
- (3) Al 31 de diciembre de 2018 y 2017, incluye gastos de publicidad, gastos de promoción, seguros y mantenimiento pagados por anticipado.
- (4) Principalmente son pagos anticipados de impuestos.

Al 31 de diciembre de 2018 y 2017, el importe por amortización cargado a los resultados del ejercicio ascendió a \$3 y \$2 respectivamente, y se incluye en el rubro de "Gastos de administración y promoción" en el estado de resultados consolidado adjunto.

(Continúa)

**Banca Afirme, S. A., Institución de Banca Múltiple,
Afirme Grupo Financiero y Subsidiarias**
(Subsidiaria de Afirme Grupo Financiero, S. A. de C. V.)

Notas a los estados financieros consolidados

(Cifras en millones de pesos)

(14) Inversiones permanentes-

Al 31 de diciembre de 2018 y 2017, las inversiones permanentes se integran como se menciona a continuación:

	<u>2018</u>	<u>2017</u>
Círculo de Crédito, S. A. de C. V.	\$ 48	33
Procesar, S. A. de C. V. ⁽¹⁾	-	6
Otras	<u>11</u>	<u>10</u>
	\$ 59	49
	==	==

⁽¹⁾ Al 30 de noviembre de 2018, se finiquitó la participación que tenía el Banco, el valor en libros a esa fecha era de \$6, recibiendo el Banco un dividendo por \$12, cancelándose la inversión permanente y el excedente de \$6, el importe se registró en el rubro de “Otros ingresos (egresos) de la operación, neto”, en el estado de resultados consolidado.

El Banco ejerce influencia significativa en Círculo de Crédito, mediante su representación en el consejo de administración u órgano equivalente de dirección. Dichas asociadas se encuentran valuadas bajo el método de participación.

Por los años terminados el 31 de diciembre de 2018 y 2017, el Banco reconoció la participación en el resultado neto de asociadas por un monto de \$16 y \$11, respectivamente.

No existen restricciones significativas de las inversiones permanentes al 31 de diciembre de 2018 y 2017.

(15) Beneficios a los empleados-

El costo, las obligaciones y otros elementos de las obligaciones laborales por primas de antigüedad y remuneraciones al término de la relación laboral por causas diferentes a una reestructura, se determinaron con base en cálculos preparados por actuarios independientes, utilizando el método de crédito unitario proyectado.

(Continúa)

**Banca Afirme, S. A., Institución de Banca Múltiple,
Afirme Grupo Financiero y Subsidiarias**
(Subsidiaria de Afirme Grupo Financiero, S. A. de C. V.)

Notas a los estados financieros consolidados

(Cifras en millones de pesos)

Los componentes del costo neto de los años terminados el 31 de diciembre de 2018 y 2017, son los que se muestran a continuación:

	<u>Prima antigüedad</u>	<u>Indemnizaciones</u>	<u>Total 2018</u>	<u>Total 2017</u>
Costo de beneficios definidos:				
Costo laboral del servicio actual	\$ 2	4	6	4
Importe neto sobre el pasivo neto por beneficios definidos	-	6	6	2
Reciclaje por remediciones reconocidas en ORI del año	<u>-</u>	<u>2</u>	<u>2</u>	<u>3</u>
Costo por beneficios definidos	\$ 2 ==	12 ==	14 ==	9 ==
Saldo inicial del PNBD	\$ 14	20	34	28
Costo de beneficios definidos	2	12	14	9
Pagos con cargo al PNBD	-	(11)	(11)	(6)
Reciclaje por remediciones reconocidas en ORI del año	<u>-</u>	<u>-</u>	<u>-</u>	<u>3</u>
Pasivo neto por beneficios definidos	\$ 16 ==	21 ==	37 ==	34 ==

Las principales hipótesis utilizadas en los cálculos actuariales son:

	<u>2018</u>	<u>2017</u>
Tasa de descuento nominal	9.5%	7.5%
Tasa de incremento de salarios	4.5%	4.5%
Tasa de incremento al salario mínimo	4.0%	4.0%

(Continúa)

**Banca Afirme, S. A., Institución de Banca Múltiple,
Afirme Grupo Financiero y Subsidiarias**
(Subsidiaria de Afirme Grupo Financiero, S. A. de C. V.)

Notas a los estados financieros consolidados

(Cifras en millones de pesos)

(16) Captación tradicional-

Al 31 de diciembre de 2018 y 2017, el rubro de captación tradicional se analiza a continuación:

	Moneda			
	2018		2017	
	<u>Nacional</u>	<u>Extranjera valorizada</u>	<u>Nacional</u>	<u>Extranjera valorizada</u>
Depósitos de exigibilidad inmediata:				
Cheques con intereses	\$ 8,857	984	7,036	1,004
Cheques sin intereses	<u>16,214</u>	<u>272</u>	<u>14,542</u>	<u>336</u>
	<u>25,071</u>	<u>1,256</u>	<u>21,578</u>	<u>1,340</u>
Depósitos a plazo:				
Certificados de depósito	7,484	436	5,863	285
Pagarés con rendimiento liquidables al vencimiento (PRLV)	<u>12,724</u>	<u>-</u>	<u>10,096</u>	<u>-</u>
	<u>20,208</u>	<u>436</u>	<u>15,959</u>	<u>285</u>
Títulos de crédito emitidos:				
Certificados bursátiles	<u>2,279</u>	<u>-</u>	<u>-</u>	<u>-</u>
Cuenta global de captación sin movimientos ⁽¹⁾	<u>136</u>	<u>15</u>	<u>108</u>	<u>8</u>
	<u>47,694</u>	<u>1,707</u>	<u>37,645</u>	<u>1,633</u>
 Total	 \$ 49,401		 39,278	
	=====		=====	

⁽¹⁾ Ver explicación en página 86.

(Continúa)

**Banca Afirme, S. A., Institución de Banca Múltiple,
Afirme Grupo Financiero y Subsidiarias**
(Subsidiaria de Afirme Grupo Financiero, S. A. de C. V.)

Notas a los estados financieros consolidados

(Cifras en millones de pesos, excepto cuando se indique diferente)

La clasificación de la captación del Banco por zona geográfica al 31 de diciembre de 2018 y 2017, se integra como se menciona a continuación:

	<u>2018</u>	<u>2017</u>
Ciudad de México ^(**)	\$ 9,506	9,116
Monterrey ^(*)	21,998	15,778
Norte ^(***)	5,332	4,759
Centro ^(****)	<u>12,565</u>	<u>9,625</u>
	\$ 49,401	39,278
	=====	=====

(*) Incluye Monterrey y su área metropolitana.

(**) Incluye Ciudad de México y Estado de México.

(***) Incluye Baja California, Chihuahua, Coahuila, Durango, Sinaloa, Sonora y Tamaulipas.

(****) Incluye Aguascalientes, Colima, Guanajuato, Guerrero, Hidalgo, Jalisco, Michoacán, Morelos, Nayarit, Puebla, Querétaro, San Luis Potosí y Veracruz.

Las tasas promedio (no auditadas) ponderadas de captación para “Depósitos de exigibilidad inmediata” y “Depósitos a plazo”, ambos en moneda nacional al 31 de diciembre de 2018, fueron de 4.22% y 6.80%, respectivamente (en 2017 fueron de 3.41% y 5.89% respectivamente).

Al 31 de diciembre de 2018 y 2017, los saldos en captación tradicional en moneda extranjera incluyen 87 y 83, respectivamente. Las tasas promedio ponderadas de captación para moneda extranjera fueron del 0.27% y 0.21%, respectivamente.

Al 31 de diciembre de 2018 y 2017, los vencimientos de los certificados de depósito y de los PRLV, se integran como se menciona en la hoja siguiente.

(Continúa)

**Banca Afirme, S. A., Institución de Banca Múltiple,
Afirme Grupo Financiero y Subsidiarias**
(Subsidiaria de Afirme Grupo Financiero, S. A. de C. V.)

Notas a los estados financieros consolidados

(Cifras en millones de pesos)

	<u>2018</u>			<u>2017</u>		
	<u>Certificados</u>	<u>PRLV</u>	<u>Total</u>	<u>Certificados</u>	<u>PRLV</u>	<u>Total</u>
	<u>de depósito</u>			<u>de depósito</u>		
Plazo:						
1 a 179 días	\$ 6,639	12,721	19,360	5,335	10,094	15,429
180 a 359 días	539	3	542	500	2	502
Más de 365	<u>742</u>	<u>-</u>	<u>742</u>	<u>313</u>	<u>-</u>	<u>313</u>
	\$ 7,920	12,724	20,644	6,148	10,096	16,244
	=====	=====	=====	=====	=====	=====

Con fecha del 21 de noviembre de 2018, con el objetivo de incrementar su cartera de clientes, el Banco celebró un contrato de cesión de pasivos operativos con una Sociedad Financiera Popular (SOFIPO), mediante el cual adquirió captación por un importe de \$466 constituida mediante depósitos de exigibilidad inmediata y depósitos a plazos con diversas fechas de vencimiento. Asimismo, por virtud del citado contrato, y para efectos de hacer frente a las obligaciones adquiridas, el Banco recibió de la SOFIPO recursos en efectivo por un importe de \$286, así como un importe de \$180 proveniente del Fondo de Protección de Sociedades Financieras Populares y de Protección a sus Ahorradores. Al 31 de diciembre de 2018 el saldo correspondiente a dicho pasivo asciende a la cantidad de \$66.

Títulos de crédito emitidos

El Banco a través de la Arrendadora, renovó su programa de certificados bursátiles de corto plazo. Dicho programa fue autorizado por la Comisión Bancaria el 25 de marzo de 2015, con la enunciada renovación se podrán efectuar emisiones hasta por un monto de \$1,500, con carácter revolvente, con vencimiento de cinco años contado a partir de la fecha de autorización del programa.

(Continúa)

**Banca Afirme, S. A., Institución de Banca Múltiple,
Afirme Grupo Financiero y Subsidiarias**
(Subsidiaria de Afirme Grupo Financiero, S. A. de C. V.)

Notas a los estados financieros consolidados

(Cifras en millones de pesos)

Al 31 de diciembre de 2018, el Banco tiene financiamientos por certificados bursátiles de corto plazo en moneda nacional por un monto de \$188 con tasas anuales promedio de 9.15%, tal y como se muestra a continuación:

<u>Capital</u>	<u>Tasa</u>	<u>Apertura</u>	<u>Vencimiento</u>	<u>Intereses por pagar</u>	<u>Total</u>
\$ 167	9.15%	26/11/2018	25/11/2019	\$ 1	168
<u>21</u>	9.14%	06/12/2018	05/12/2019	<u>1</u>	<u>22</u>
<u>\$ 188</u>				<u>2</u>	<u>190</u>

Al 31 de diciembre de diciembre de 2018, las emisiones de certificados de depósito se integran como sigue:

<u>Emisión</u>	<u>Número de títulos</u>	<u>Tasa</u>	<u>Apertura</u>	<u>Vencimiento</u>	<u>Capital</u>	<u>Intereses por pagar</u>	<u>Total</u>
FBAFIRME 18003	5,000,000	8.11%	20/02/2018	19/02/2019	\$ 500	1	501
FBAFIRME 18005	5,000,000	8.01%	06/04/2018	05/04/2019	500	2	502
FBAFIRME 18006	5,000,000	8.36%	09/07/2018	08/07/2019	500	1	501
FBAFIRME 18007	4,000,000	8.32%	07/08/2018	06/08/2019	400	-	400
FBAFIRME 18008	600,000	8.16%	07/08/2018	22/01/2019	60	-	60
FBAFIRME 18009	250,000	8.22%	10/10/2018	27/03/2019	25	-	25
FBAFIRME 18010	<u>1,000,000</u>	8.32%	26/10/2018	25/10/2019	<u>100</u>	<u>-</u>	<u>100</u>
	20,850,000				\$ <u>2,085</u>	<u>4</u>	<u>2,089</u>

Al 31 de diciembre de 2018, todas las emisiones se emitieron a rendimiento con pago al cupón de acuerdo al calendario, la tasa de interés determinada con base en el prospecto de colocación el cual se determina a una tasa THIE más un spread, las emisiones son sin garantías y las amortizaciones de capital son al vencimiento sin posibilidad de realizarse amortizaciones anticipadas.

(Continúa)

**Banca Afirme, S. A., Institución de Banca Múltiple,
Afirme Grupo Financiero y Subsidiarias**
(Subsidiaria de Afirme Grupo Financiero, S. A. de C. V.)

Notas a los estados financieros consolidados

(Cifras en millones de pesos)

Al 31 de diciembre de 2018, la proporción que guarda el monto autorizado frente al monto emitido es del 100%, no se tuvieron gastos de emisión ni otros gastos relacionados. El valor nominal de los títulos es de \$100 pesos cada uno.

Cuenta global de captación sin movimientos

- (1) Conforme a la disposición del artículo 61 de la LIC, al 31 de diciembre 2018 y 2017, se cumplieron los plazos de tres años de inactividad de cuentas de captación de ciertos clientes, contados a partir de su concentración en la “Cuenta global de captación sin movimientos”, conformado por 16,290 y 36,887 cuentas, respectivamente, con importe individual menor o igual a 300 días de salario mínimo vigente en la Ciudad de México, que totalizan \$8 y \$9, respectivamente, registradas en el pasivo a corto plazo. Conforme al ordenamiento de dicho artículo, los saldos registrados fueron entregados a la Beneficencia Pública durante enero de 2019 y 2018, respectivamente.

(17) Préstamos interbancarios y de otros organismos-

Los préstamos interbancarios y de otros organismos al 31 de diciembre de 2018 y 2017, se integran como se muestran como se muestra a continuación:

	<u>2018</u>	<u>2017</u>
De corto plazo:		
Banca de desarrollo (*)	\$ 826	645
Fondos de fomento (*)	682	721
Intereses devengados	<u>14</u>	<u>22</u>
	<u>1,522</u>	<u>1,388</u>
De largo plazo:		
Banca de desarrollo (*)	2,029	1,147
Fondos de fomento (*)	<u>898</u>	<u>609</u>
Total a largo plazo	<u>2,927</u>	<u>1,756</u>
Total	\$ 4,449	3,144
	=====	=====

(*) Garantizados con cartera crediticia otorgada bajo los programas respectivos (ver nota 10e).

(Continúa)

**Banca Afirme, S. A., Institución de Banca Múltiple,
Afirme Grupo Financiero y Subsidiarias**
(Subsidiaria de Afirme Grupo Financiero, S. A. de C. V.)

Notas a los estados financieros consolidados

(Cifras en millones de pesos)

Al 31 de diciembre de 2018 y 2017, los préstamos bancarios y de otros organismos devengan intereses en moneda nacional a una tasa promedio anual del 9.07% y 7.51%, respectivamente. Los intereses en moneda extranjera al 31 de diciembre de 2018, se devengan a una tasa promedio anual del 3.22%.

Al 31 de diciembre de 2018 y 2017, el plazo de vencimiento de los préstamos interbancarios y de otros organismos, se integran como se muestran a continuación:

<u>Vencimiento en años</u>		<u>2018</u>	<u>2017</u>
1 año	\$	1,522	1,388
2 años		33	472
3 años		2,224	71
4 ó más años		<u>670</u>	<u>1,213</u>
	\$	4,449	3,144
		=====	=====

Al 31 de diciembre del 2018, el Banco cuenta con las siguientes líneas de crédito de banca múltiple y de desarrollo:

		<u>Importe total de la línea de crédito</u>	<u>Importe no dispuesto</u>	<u>Plazo</u>
Instituciones de banca múltiple	\$	<u>49</u>	<u>49</u>	
FIRA ⁽¹⁾		1,650	70	1 año
Fideicomiso de Fomento Minero (FIFOMI) ⁽²⁾		<u>43</u>	<u>43</u>	1 año/indefinido
Fondos de fomento		<u>1,693</u>	<u>113</u>	
NAFIN ⁽³⁾		1,184	6	Indefinido
Bancomext ⁽⁴⁾		<u>1,965</u>	<u>288</u>	Indefinido
Banca de desarrollo		<u>3,149</u>	<u>294</u>	
	\$	4,891	456	
		=====	=====	

(1), (2), (3) y (4) Ver explicación en la hoja siguiente.

(Continúa)

**Banca Afirme, S. A., Institución de Banca Múltiple,
Afirme Grupo Financiero y Subsidiarias**
(Subsidiaria de Afirme Grupo Financiero, S. A. de C. V.)

Notas a los estados financieros consolidados

(Cifras en millones de pesos, excepto cuando se indique diferente)

- (1) Puede disponerse en pesos o dólares.
- (2) Es por un monto de 7 millones de UDI o su equivalente en moneda nacional y se podrá disponer en pesos y dólares.
- (3) Línea de Crédito Global de Afirme por \$6,541, donde el Banco, Almacenadora Afirme, S. A. de C. V., Organización Auxiliar del Crédito (la Almacenadora), la Arrendadora y Factoraje Afirme podrán disponer de forma indistinta, sin exceder el límite global. Las disposiciones pueden ser en moneda nacional y/o dólares.
- (4) Es por un monto de 100 millones de dólares, o su equivalente en moneda nacional y se podrá disponer en pesos o dólares. El Banco emitió cartas crédito de importación por \$27 (importe valorizado).

(18) Obligaciones subordinadas en circulación-

QAFIRME15

En la Asamblea General Extraordinaria de Accionistas celebrada el 4 de febrero de 2015, los Accionistas acordaron llevar a cabo una emisión de obligaciones subordinadas de capital no preferentes, perpetuas y susceptibles a convertirse en acciones a opción del Banco, obteniendo autorización del Banco Central para su emisión mediante oficios OFI/S33-001-12465 y OFI/S33-001-12722 de fechas 21 de enero de 2015, y 3 de febrero de 2015, respectivamente. La emisión de las obligaciones se llevó a cabo mediante una oferta privada hasta por 11,000,000 de obligaciones subordinadas con valor nominal de \$100 pesos cada una, que devengan intereses a una tasa TIIE + 4.0%, esta emisión no se encuentra garantizada, el periodo de pago de intereses es cada tres meses, no tiene fecha de vencimiento. Dicha emisión fue por un monto de \$800, la proporción que guarda el monto autorizado de las obligaciones subordinadas frente al monto emitido fue del 73%.

QBAFIRME18

En la Asamblea General Extraordinaria de Accionistas celebrada el 1 de octubre de 2018, los Accionistas acordaron llevar a cabo una emisión de obligaciones subordinadas de capital no preferentes y no susceptibles a convertirse en acciones, obteniendo autorización del Banco Central para su emisión mediante oficios OFI/033-24335. La emisión de las obligaciones se llevó a cabo mediante una oferta pública hasta por 12,000,000 de obligaciones subordinadas con valor nominal de \$100 pesos cada una, que devengan intereses a una tasa TIIE + 2.8%, esta emisión no se encuentra garantizada, el periodo de pago de intereses es cada 28 días y su vencimiento será en septiembre del 2028. Dicha emisión fue por un monto de \$1,200, la proporción que guarda el monto autorizado de las obligaciones subordinadas frente al monto emitido fue del 100%.

(Continúa)

**Banca Afirme, S. A., Institución de Banca Múltiple,
Afirme Grupo Financiero y Subsidiarias**
(Subsidiaria de Afirme Grupo Financiero, S. A. de C. V.)

Notas a los estados financieros consolidados

(Cifras en millones de pesos, excepto cuando se indique diferente)

QBAFIRME12

Al 31 de diciembre de 2017, se tenía una posición de emisión de obligaciones subordinadas no preferentes, no garantizadas y no susceptibles de convertirse en acciones, fue autorizado por el Banco Central para su emisión mediante oficio OFI/S33-001-6687. La emisión de las obligaciones se llevó a cabo mediante una oferta privada, hasta por 10,000,000 de obligaciones subordinadas con valor nominal de \$100 pesos cada una, que devengaban intereses cada 28 días a una tasa TIIE +2.8% emitidas el 28 de junio de 2012. Dicha emisión fue por un monto de \$770 con vencimiento en el año 2022, en octubre del año 2018 esta emisión venció anticipadamente, la proporción que guardaba el monto autorizado de las obligaciones subordinadas frente al monto emitido fue del 77%.

Al 31 de diciembre de 2018 y 2017, las obligaciones subordinadas no tienen una tasa de descuento ni de premio.

Al 31 de diciembre de 2018 y 2017, el monto colocado de las emisiones vigentes en el rubro de "Obligaciones subordinadas" asciende a \$2,015 y \$1,586 respectivamente, el cual incluye intereses devengados pendientes de pago por \$25 y \$18, respectivamente y se incluyen costos y gastos de emisión por amortizar, los cuales ascienden a \$10 y \$2, respectivamente.

Al 31 de diciembre de 2018 y 2017, el Banco tenía colocadas obligaciones subordinadas con partes relacionadas por \$1,978 y \$861, respectivamente (incluyen intereses por \$24 y \$21, respectivamente), como sigue:

<u>Emisión</u>	<u>Títulos</u>	Nocional	
		<u>2018</u>	<u>2017</u>
QAFIRME15	8,000,000	\$ 800	800
QBAFIRME18	11,540,400	1,154	-
QBAFIRME12	402,227	<u>-</u>	<u>40</u>
		\$ 1,954	840
		=====	=====

(Continúa)

**Banca Afirme, S. A., Institución de Banca Múltiple,
Afirme Grupo Financiero y Subsidiarias**
(Subsidiaria de Afirme Grupo Financiero, S. A. de C. V.)

Notas a los estados financieros consolidados

(Cifras en millones de pesos)

(19) Impuesto sobre la renta (ISR) y participación de los trabajadores en las utilidades (PTU)-

El ISR se calcula considerando como gravables o deducibles ciertos efectos de la inflación. La tasa vigente durante el 2018 es del 30%.

El Banco y su subsidiaria presentan sus declaraciones de impuestos en forma individual y no sobre una base consolidada.

Al 31 de diciembre de 2018 y 2017, el gasto por ISR presentado en el estado de resultados, se integra como se menciona a continuación:

	<u>2018</u>	<u>2017</u>
ISR causado	\$ 200	230
ISR diferido	<u>(50)</u>	<u>(103)</u>
	\$ 150	127
	===	===

El Banco determina la PTU de conformidad con el artículo 125 de la Ley Federal del Trabajo, la cual se presenta en el estado de resultados consolidado en el rubro de “Gastos de administración y promoción”.

Por el año terminado el 31 de diciembre de 2018 la PTU causada ascendió a \$59 (\$52 en 2017) asimismo, la PTU pagada en el ejercicio de 2018 correspondiente al año 2017 ascendió a \$49, y se presenta dentro del rubro “Gastos de administración y promoción” en el estado de resultados consolidado.

(Continúa)

**Banca Afirme, S. A., Institución de Banca Múltiple,
Afirme Grupo Financiero y Subsidiarias**
(Subsidiaria de Afirme Grupo Financiero, S. A. de C. V.)

Notas a los estados financieros consolidados

(Cifras en millones de pesos)

ISR diferido:

Al 31 de diciembre de 2018 y 2017, el Banco ha reconocido el efecto acumulado de las siguientes diferencias temporales para el ISR diferido a la tasa del 30% en ambos años.

	<u>2018</u>	<u>2017</u>
Estimación preventiva para riesgos crediticios y bienes adjudicados	\$ 410	269
Reserva para cuentas incobrables	36	45
Provisiones de gastos	71	45
Valuación	(8)	53
Inmuebles, mobiliario y equipo	(6)	8
Provisión de PTU	18	15
Comisiones pendientes de diferir	57	32
Intereses vencidos	15	11
Pagos anticipados	(167)	(179)
Pérdida fiscal	<u>13</u>	<u>-</u>
ISR diferido, neto	\$ 439 ===	299 ===

Por el año terminado el 31 de diciembre de 2018, el activo por ISR diferido muestra un incremento de \$140 respecto al 2017, el cual se integra por un ingreso de \$50 reconocido en el estado de resultados consolidado, un ingreso por \$7 reconocido en capital contable provenientes de las partidas que generan "ORI" y por el ISR diferido de la Arrendadora adquirida por el Banco en el presente ejercicio, cuyo importe ascendió a \$83.

Para evaluar la recuperabilidad de los activos por ISR diferido, la Administración considera la probabilidad de que una parte o el total de ellos se recuperen. La realización final de los activos diferidos depende de la generación de utilidad gravable en los períodos en que son deducibles las diferencias temporales. Al llevar a cabo esta evaluación, la Administración considera la reversión esperada de los activos diferidos, las utilidades gravables proyectadas y las estrategias de planeación.

(Continúa)

**Banca Afirme, S. A., Institución de Banca Múltiple,
Afirme Grupo Financiero y Subsidiarias**
(Subsidiaria de Afirme Grupo Financiero, S. A. de C. V.)

Notas a los estados financieros consolidados

(Cifras en millones de pesos)

Derivado de que el Banco no tiene la intención de vender las inversiones permanentes en el corto plazo, dichas partidas no generaron ISR diferido.

La conciliación entre la tasa fiscal y la tasa efectiva expresada en importes y como un porcentaje de la utilidad antes de ISR, se integra como se menciona a continuación:

	<u>2018</u>		<u>2017</u>	
	<u>Importe</u>	<u>Tasa</u> <u>%</u>	<u>Importe</u>	<u>Tasa</u> <u>%</u>
Utilidad antes de la participación en resultados de asociadas e ISR	\$ 571		517	
	===		===	
ISR causado	\$ 200		230	
ISR diferido	<u>(50)</u>		<u>(103)</u>	
Total de ISR	\$150	26%	127	25%
Más efectos de diferencias permanentes, principalmente ajuste anual por inflación, gastos no deducibles e ingresos no acumulables, neto	2	1%	8	2 %
Actualización fiscal de activos fijos	<u>18</u>	<u>3%</u>	<u>20</u>	<u>3%</u>
	\$ 170	30%	155	30%
	===	===	===	===

Otras consideraciones:

De acuerdo con la Ley del ISR, las empresas que realicen operaciones con partes relacionadas, residentes en el país o en el extranjero, están sujetas a limitaciones y obligaciones fiscales, en cuanto a la determinación de los precios pactados, ya que éstos deberán ser equiparables a los que utilizarían con o entre partes independientes en operaciones comparables.

(Continúa)

**Banca Afirme, S. A., Institución de Banca Múltiple,
Afirme Grupo Financiero y Subsidiarias**
(Subsidiaria de Afirme Grupo Financiero, S. A. de C. V.)

Notas a los estados financieros consolidados

(Cifras en millones de pesos, excepto cuando se indique diferente)

(20) Capital contable-

(a) Estructura del capital social-

En Asamblea General Extraordinaria, celebrada el 19 de julio de 2018, los accionistas acordaron incrementar el capital social pagado del Banco en la suma de \$225, mediante la emisión, suscripción y pago de 224,424,083 acciones Serie "O".

El aumento de capital social fue pagado mediante la aportación de 242,941 acciones emitidas por la Arrendadora, transmitidas a costo fiscal promedio de \$1,139.49 pesos, que representó un valor de \$277. Se suscribieron 224,401,641 a un precio de \$1.233626 pesos por acción, correspondiendo \$1 peso al valor nominal por acción y \$0.233626 por acción, por prima en suscripción de acciones. El valor contable de las acciones al momento de la compra fue por \$488, la variación entre el valor contable y el de adquisición derivó en aumento del capital contable (prima en suscripción de acciones) por \$211.

Como consecuencia, al 31 de diciembre de 2018 y 2017, el capital social nominal autorizado, suscrito y pagado del Banco asciende a \$2,225 y \$2,000, respectivamente, el cual está representado por 2,224,424,083 y 2,000,000,000 de acciones ordinarias nominativas Serie "O" con valor nominal de un peso cada una, respectivamente.

De acuerdo con la Ley de Instituciones de Crédito (LIC), cualquier persona física o moral podrá adquirir las acciones de la serie "O", mediante autorización de la SHCP cuando excedan del 5% del capital social.

(b) Utilidad integral-

La utilidad integral al 31 de diciembre de 2018 y 2017, ascendió a \$421 y \$354 respectivamente, que se presentan en el estado de variaciones en el capital contable consolidado y representa el resultado de la actividad total del Banco durante el año, e incluye las partidas que de conformidad con los criterios de contabilidad aplicables, se registran directamente al capital contable (resultado por valuación de instrumentos de cobertura de flujos de efectivo, cambio en la metodología para reservas preventivas y remediones por beneficios definidos a los empleados).

(Continúa)

**Banca Afirme, S. A., Institución de Banca Múltiple,
Afirme Grupo Financiero y Subsidiarias**
(Subsidiaria de Afirme Grupo Financiero, S. A. de C. V.)

Notas a los estados financieros consolidados

(Cifras en millones de pesos)

(c) Restricciones al capital contable-

La LIC obliga al Banco a separar anualmente el 10% de sus utilidades para constituir la reserva legal, hasta por el importe del capital social pagado. Esta reserva no es susceptible a distribuirse a los accionistas, excepto en la forma de dividendos en acciones. Al 31 de diciembre de 2018 y 2017, el monto de dicha reserva asciende a \$257 y \$217, respectivamente, y representa el 12% y 11%, respectivamente, del capital social pagado.

El importe actualizado, sobre bases fiscales, de las aportaciones efectuadas por los accionistas, puede reembolsarse a los mismos sin impuesto alguno, en la medida en que dicho monto sea igual o superior al capital contable.

Las utilidades sobre las que no se ha cubierto el ISR y las otras cuentas del capital contable, originarán un pago de ISR a cargo del Banco, en caso de distribución.

Las utilidades de las subsidiarias no podrán distribuirse a los accionistas del Banco hasta que sean cobrados los dividendos. Asimismo, las utilidades provenientes de valuación a precios de mercado de inversiones en valores y operaciones derivadas de cobertura no podrán distribuirse hasta que se realicen.

(d) Dividendos-

El 24 de noviembre de 2017, en la Asamblea Ordinaria de Accionistas acordó decretar dividendos provenientes de la Cuenta de utilidad fiscal neta (CUFIN) por la cantidad de \$45, equivalente a \$0.0225 pesos por acción sobre el valor nominal de las 2,000,000,000 de acciones de la Serie "O" del Banco, mismos que fueron pagados.

(e) Los saldos de las cuentas fiscales del capital contable al 31 de diciembre 2018 y 2017 se analizan como sigue:

	<u>2018</u>	<u>2017</u>
Cuenta de capital de aportación	\$ 4,109	3,438
Cuenta de utilidad fiscal neta (CUFIN)	<u>2,178</u>	<u>1,680</u>
Total	\$ 6,287 =====	5,118 =====

(Continúa)

**Banca Afirme, S. A., Institución de Banca Múltiple,
Afirme Grupo Financiero y Subsidiarias**
(Subsidiaria de Afirme Grupo Financiero, S. A. de C. V.)

Notas a los estados financieros consolidados

(Cifras en millones de pesos)

(f) Índice de Capitalización (no auditado)-

De conformidad al artículo 50 de la LIC, el Banco deberá mantener un capital neto superior a la suma de los requerimientos de capital por los riesgos de crédito, mercado y operacional en que incurra en su operación. El capital neto se determina conforme a las Disposiciones por la Comisión Bancaria el 2 de diciembre 2005, y con las últimas modificaciones se queda al 31 de diciembre de 2018.

A partir de la entrada en vigor del acuerdo de Basilea III en 2013 y las modificaciones se queda al 31 de diciembre 2018, se establece un Índice de Capital de 8.0%, y se prevén nuevos niveles piso para los elementos que componen la parte básica del capital neto, y se establecen los componentes de capital básico (Capital Fundamental y Capital no Fundamental), en función de los conceptos que integran dichos componentes del capital básico, al tiempo que se incorpora un suplemento de conservación de capital de 2.5 por ciento del propio capital básico 1 sobre los activos ponderados sujetos a riesgo totales, además de un suplemento de carga sistémica transitoria que para 2017 es del 0.30 por ciento adicional para conservar la Categoría I.

El índice de capitalización es igual al resultado del cociente del capital neto del Banco, entre la suma de los activos ponderados sujetos a riesgo de crédito, las posiciones ponderadas equivalentes sujetas a riesgo de mercado y los activos sujetos a riesgo operacional.

En la siguiente página se presenta la información correspondiente a la capitalización del Banco al 31 de diciembre de 2018 y 2017, de conformidad con Basilea III.

**Banca Afirme, S. A., Institución de Banca Múltiple,
Afirme Grupo Financiero y Subsidiarias**
(Subsidiaria de Afirme Grupo Financiero, S. A. de C. V.)

Notas a los estados financieros consolidados

(Cifras en millones de pesos)

	<u>2018</u>	<u>2017</u>
Capital al 31 de diciembre:		
Capital contable del Banco	\$ 5,153	4,244
Obligaciones subordinadas e instrumentos de capitalización	815	800
Inversiones en acciones de entidades financieras y controladoras de éstas	(530)	(15)
Activos intangibles e impuestos diferidos	<u>(281)</u>	<u>(473)</u>
Capital básico (Tier 1)	5,157	4,556
Capital complementario (Tier 2)	<u>1,200</u>	<u>637</u>
Capital neto (Tier 1 + Tier 2)	\$ 6,357 =====	5,193 =====

(Continúa)

**Banca Afirme, S. A., Institución de Banca Múltiple,
Afirme Grupo Financiero y Subsidiarias**
(Subsidiaria de Afirme Grupo Financiero, S. A. de C. V.)

Notas a los estados financieros consolidados

(Cifras en millones de pesos)

	Activos en riesgo <u>equivalentes</u>	Requerimiento de capital <u>de capital</u>
Activos en riesgo al 31 de diciembre de 2018:		
Riesgo de mercado:		
Operaciones en moneda nacional con tasa nominal	\$ 3,150	252
Operaciones en moneda nacional con sobretasa	1,838	147
Operaciones en moneda nacional con tasa real	514	41
Operaciones en moneda nacional con moneda extranjera	237	19
Posición en UDIS	<u>18</u>	<u>1</u>
Subtotal riesgo de mercado	5,757	460
Riesgo de crédito:		
Grupo III (ponderados al 20%)	588	47
Grupo III (ponderados al 50%)	-	-
Grupo IV (ponderados al 20%)	166	13
Grupo V (ponderados al 20%)	246	20
Grupo V (ponderados al 50%)	344	28
Grupo V (ponderados al 150%)	-	-
Grupo VI (ponderados al 50%)	1,957	157
Grupo VI (ponderados al 75%)	1,034	83
Grupo VI (ponderados al 100%)	4,935	395
Grupo VII_A (ponderados al 10%)	5	-
Grupo VII_A (ponderados al 20%)	941	75
Grupo VII_A (ponderados al 50%)	106	9
Grupo VII_A (ponderados al 100%)	20,601	1,647
Grupo IX (ponderados al 100%)	771	62
Muebles e inmuebles, cargos diferidos e inversiones en acciones	<u>3,967</u>	<u>317</u>
Total riesgo de crédito	35,661	2,853
Total riesgo de mercado y crédito	41,418	3,313
Total riesgo operativo	<u>5,494</u>	<u>440</u>
Total riesgo de mercado, crédito y operativo	\$ <u>46,912</u>	<u>3,753</u>

(Continúa)

**Banca Afirme, S. A., Institución de Banca Múltiple,
Afirme Grupo Financiero y Subsidiarias**
(Subsidiaria de Afirme Grupo Financiero, S. A. de C. V.)

Notas a los estados financieros consolidados

(Cifras en millones de pesos)

	Activos en riesgo equivalentes	Requerimiento de capital
Activos en riesgo al 31 de diciembre de 2017:		
Riesgo de mercado:		
Operaciones en moneda nacional con tasa nominal	\$ 2,198	176
Operaciones en moneda nacional con sobretasa	2,911	233
Operaciones en moneda nacional con tasa real	772	62
Operaciones en moneda nacional con moneda extranjera	45	3
Posición en UDIS	<u>64</u>	<u>5</u>
Subtotal riesgo de mercado	5,990	479
Riesgo de crédito:		
Grupo III (ponderados al 20%)	559	45
Grupo III (ponderados al 50%)	236	19
Grupo IV (ponderados al 20%)	322	26
Grupo V (ponderados al 20%)	656	53
Grupo V (ponderados al 50%)	136	11
Grupo V (ponderados al 150%)	103	8
Grupo VI (ponderados al 50%)	1,753	140
Grupo VI (ponderados al 75%)	967	77
Grupo VI (ponderados al 100%)	4,240	339
Grupo VII_A (ponderados al 10%)	5	-
Grupo VII_A (ponderados al 20%)	492	39
Grupo VII_A (ponderados al 100%)	13,888	1,111
Grupo VII_A (ponderados al 115%)	1,131	91
Grupo VII_A (ponderados al 120%)	167	13
Grupo X (ponderados al 1,250%)	25	2
Rebursatilizaciones con Grado de Riesgo 1 (ponderados al 40%)	84	7
Muebles e inmuebles, cargos diferidos e inversiones en acciones	<u>2,526</u>	<u>202</u>
Total riesgo de crédito	<u>27,290</u>	<u>2,183</u>
Total riesgo de mercado y crédito	33,280	2,662
Total riesgo operativo	<u>4,186</u>	<u>335</u>
Total riesgo de mercado, crédito y operativo	\$ 37,466	2,997
	=====	=====

(Continúa)

**Banca Afirme, S. A., Institución de Banca Múltiple,
Afirme Grupo Financiero y Subsidiarias**
(Subsidiaria de Afirme Grupo Financiero, S. A. de C. V.)

Notas a los estados financieros consolidados

(Cifras en millones de pesos)

Índices de capitalización al 31 de diciembre:

	<u>2018</u>	<u>2017</u>
Capital a activos en riesgo de crédito:		
Capital básico (Tier 1)	14.46%	16.70%
Capital complementario (Tier 2)	<u>3.37%</u>	<u>2.33%</u>
Capital neto (Tier 1 + Tier 2)	17.83%	19.03%
	=====	=====
Capital a activos en riesgo de mercado y crédito:		
Capital básico (Tier 1)	12.45%	13.69%
Capital complementario (Tier 2)	<u>2.90%</u>	<u>1.91%</u>
Capital neto (Tier 1 + Tier 2)	15.35%	15.60%
	=====	=====
Capital a activos en riesgo de mercado, crédito y operativo:		
Capital básico (Tier 1)	10.99%	12.16%
Capital complementario (Tier 2)	<u>2.56%</u>	<u>1.70%</u>
Capital neto (Tier 1 + Tier 2)	13.55%	13.86%
	=====	=====

(Continúa)

**Banca Afirme, S. A., Institución de Banca Múltiple,
Afirme Grupo Financiero y Subsidiarias**
(Subsidiaria de Afirme Grupo Financiero, S. A. de C. V.)

Notas a los estados financieros consolidados

(Cifras en millones de pesos)

TABLA I.I

<u>Referencia</u>	<u>Capital común de nivel I (CETI): instrumentos y reserva</u>	<u>Monto</u>
1	Acciones ordinarias que califican para capital común de nivel 1 más su prima correspondiente	2,816.24
2	Resultados de ejercicios anteriores	0.00
3	Otros elementos de la utilidad integral (y otras reservas)	2,306.61
4	Capital sujeto a eliminación gradual del capital común de nivel 1 (solo aplicable para compañías que no estén vinculadas a acciones)	No aplica
5	Acciones ordinarias emitidas por subsidiarias en tenencia de terceros (monto permitido en el capital común de nivel 1)	No aplica
6	Capital común de nivel 1 antes de ajustes regulatorios	5,122.85
	Capital común de nivel 1: ajustes regulatorios	
7	Ajustes por valuación prudencial	No aplica
8	Crédito mercantil (neto de sus correspondientes impuestos a la utilidad diferidos a cargo)	0.00
9	Otros intangibles diferentes a los derechos por servicios hipotecarios (neto de sus correspondientes impuestos a la utilidad diferidos a cargo)	280.35
10 (conservador)	Impuestos a la utilidad diferidos a favor que dependen de ganancias futuras excluyendo aquellos que se derivan de diferencias temporales (netos de impuestos a la utilidad diferidos a cargo)	
11	Resultado por valuación de instrumentos de cobertura de flujos de efectivo	29.66
12	Reservas pendientes de constituir	0.00
13	Beneficios sobre el remanente en operaciones de bursatilización	
14	Pérdidas y ganancias ocasionadas por cambios en la calificación crediticia propia sobre los pasivos valuados a valor razonable	No aplica
15	Plan de pensiones por beneficios definidos	
16 (conservador)	Inversiones en acciones propias	

(Continúa)

**Banca Afirme, S. A., Institución de Banca Múltiple,
Afirme Grupo Financiero y Subsidiarias**
(Subsidiaria de Afirme Grupo Financiero, S. A. de C. V.)

Notas a los estados financieros consolidados

(Cifras en millones de pesos)

<u>Referencia</u>	<u>Capital común de nivel I (CETI): instrumentos y reserva</u>	<u>Monto</u>
17 (conservador)	Inversiones recíprocas en el capital ordinario	
18 (conservador)	Inversiones en el capital de bancos, instituciones financieras y aseguradoras fuera del alcance de la consolidación regulatoria, netas de las posiciones cortas elegibles, donde la Institución no posea más del 10% del capital social emitido (monto que excede el umbral del 10%)	
19 (conservador)	Inversiones significativas en acciones ordinarias de bancos, instituciones financieras y aseguradoras fuera del alcance de la consolidación regulatoria, netas de las posiciones cortas elegibles, donde el Banco posea más del 10% del capital social emitido (monto que excede el umbral del 10%)	
20 (conservador)	Derechos por servicios hipotecarios (monto que excede el umbral del 10%)	
21	Impuestos a la utilidad diferidos a favor provenientes de diferencias temporales (monto que excede el umbral del 10%, neto de impuestos diferidos a cargo)	0.00
22	Monto que excede el umbral del 15%	No aplica
23	del cual: Inversiones significativas donde la institución posee más del 10% en acciones comunes de instituciones financieras	No aplica
24	del cual: Derechos por servicios hipotecarios	No aplica
25	del cual: Impuestos a la utilidad diferidos a favor derivados de diferencias temporales	No aplica
26	Ajustes regulatorios nacionales	500.57
A	del cual: Otros elementos de la utilidad integral (y otras reservas)	482.80
B	del cual: Inversiones en deuda subordinada	
C	del cual: Utilidad o incremento el valor de los activos por adquisición de posiciones de bursatilizaciones (Instituciones Originadoras)	
D	del cual: Inversiones en organismos multilaterales	
E	del cual: Inversiones en empresas relacionadas	
F	del cual: Inversiones en capital de riesgo	

(Continúa)

**Banca Afirme, S. A., Institución de Banca Múltiple,
Afirme Grupo Financiero y Subsidiarias**
(Subsidiaria de Afirme Grupo Financiero, S. A. de C. V.)

Notas a los estados financieros consolidados

(Cifras en millones de pesos)

<u>Referencia</u>	<u>Capital común de nivel I (CETI): instrumentos y reserva</u>	<u>Monto</u>
G	del cual: Inversiones en sociedades de inversión	17.76
H	del cual: Financiamiento para la adquisición de acciones propias	
I	del cual: Operaciones que contravengan las Disposiciones	
J	del cual: Cargos diferidos y pagos anticipados	
K	del cual: Posiciones en Esquemas de Primeras Pérdidas	
L	del cual: Participación de los Trabajadores en las Utilidades Diferidas	
M	del cual: Personas Relacionadas Relevantes	
N	del cual: Plan de pensiones por beneficios definidos	
O	del cual: Ajuste por reconocimiento de capital	
27	Ajustes regulatorios que se aplican al capital común de nivel 1 debido a la insuficiencia de capital adicional de nivel 1 y al capital de nivel 2 para cubrir deducciones	
28	Ajustes regulatorios totales al capital común de nivel 1	810.58
29	Capital común de nivel 1 (CET1)	4,312.28
Capital adicional de nivel 1: instrumentos		
30	Instrumentos emitidos directamente que califican como capital adicional de nivel 1, más su prima	
31	de los cuales: Clasificados como capital bajo los criterios contables aplicables	
32	de los cuales: Clasificados como pasivo bajo los criterios contables aplicables	No aplica
33	Instrumentos de capital emitidos directamente sujetos a eliminación gradual del capital adicional de nivel 1	
34	Instrumentos emitidos de capital adicional de nivel 1 e instrumentos de capital común de nivel 1 que no se incluyen en el renglón 5 que fueron emitidos por subsidiarias en tenencia de terceros (monto permitido en el nivel adicional 1)	No aplica

(Continúa)

**Banca Afirme, S. A., Institución de Banca Múltiple,
Afirme Grupo Financiero y Subsidiarias**
(Subsidiaria de Afirme Grupo Financiero, S. A. de C. V.)

Notas a los estados financieros consolidados

(Cifras en millones de pesos)

<u>Referencia</u>	<u>Capital común de nivel I (CETI): instrumentos y reserva</u>	<u>Monto</u>
35	del cual: Instrumentos emitidos por subsidiarias sujetos a eliminación gradual	No aplica
36	Capital adicional de nivel 1 antes de ajustes regulatorios	0.00
Capital adicional de nivel 1: ajustes regulatorios		
37 (conservador)	Inversiones en instrumentos propios de capital adicional de nivel 1	No aplica
38 (conservador)	Inversiones en acciones recíprocas en instrumentos de capital adicional de nivel 1	No aplica
39 (conservador)	Inversiones en el capital de bancos, instituciones financieras y aseguradoras fuera del alcance de la consolidación regulatoria, netas de las posiciones cortas elegibles, donde la Institución no posea más del 10% del capital social emitido (monto que excede el umbral del 10%)	No aplica
40 (conservador)	Inversiones significativas en el capital de bancos, instituciones financieras y aseguradoras fuera del alcance de consolidación regulatoria, netas de las posiciones cortas elegibles, donde la Institución posea más del 10% del capital social emitido	No aplica
41	Ajustes regulatorios nacionales	
42	Ajustes regulatorios aplicados al capital adicional de nivel 1 debido a la insuficiencia del capital de nivel 2 para cubrir deducciones	No aplica
43	Ajustes regulatorios totales al capital adicional de nivel 1	0.00
44	Capital adicional de nivel 1 (AT1)	0.00
45	Capital de nivel 1 (T1 = CET1 + AT1)	4,312.28
Capital de nivel 2: instrumentos y reservas		
46	Instrumentos emitidos directamente que califican como capital de nivel 2, más su prima	
47	Instrumentos de capital emitidos directamente sujetos a eliminación gradual del capital de nivel 2	

(Continúa)

**Banca Afirme, S. A., Institución de Banca Múltiple,
Afirme Grupo Financiero y Subsidiarias**
(Subsidiaria de Afirme Grupo Financiero, S. A. de C. V.)

Notas a los estados financieros consolidados

(Cifras en millones de pesos)

<u>Referencia</u>	<u>Capital común de nivel I (CETI): instrumentos y reserva</u>	<u>Monto</u>
48	Instrumentos de capital de nivel 2 e instrumentos de capital común de nivel 1 y capital adicional de nivel 1 que no se hayan incluido en los renglones 5 o 34, los cuales hayan sido emitidos por subsidiarias en tenencia de terceros (monto permitido en el capital complementario de nivel 2)	No aplica
49	de los cuales: Instrumentos emitidos por subsidiarias sujetos a eliminación gradual	No aplica
50	Reservas	
51	Capital de nivel 2 antes de ajustes regulatorios	0.00
Capital de nivel 2: ajustes regulatorios		
52 (conservador)	Inversiones en instrumentos propios de capital de nivel 2	No aplica
53 (conservador)	Inversiones recíprocas en instrumentos de capital de nivel 2	No aplica
54 (conservador)	Inversiones en el capital de bancos, instituciones financieras y aseguradoras fuera del alcance de la consolidación regulatoria, netas de las posiciones cortas elegibles, donde el Banco no posea más del 10% del capital social emitido (monto que excede el umbral del 10%)	No aplica
55 (conservador)	Inversiones significativas en el capital de bancos, instituciones financieras y aseguradoras fuera del alcance de consolidación regulatoria, netas de posiciones cortas elegibles, donde la Institución posea más del 10% del capital social emitido	No aplica
56	Ajustes regulatorios nacionales	
57	Ajustes regulatorios totales al capital de nivel 2	0.00
58	Capital de nivel 2 (T2)	0.00
59	Capital total (TC = T1 + T2)	4,312.28
60	Activos ponderados por riesgo totales	46,911.72

(Continúa)

**Banca Afirme, S. A., Institución de Banca Múltiple,
Afirme Grupo Financiero y Subsidiarias**
(Subsidiaria de Afirme Grupo Financiero, S. A. de C. V.)

Notas a los estados financieros consolidados

(Cifras en millones de pesos)

<u>Referencia</u>	<u>Capital común de nivel I (CETI): instrumentos y reserva</u>	<u>Monto</u>
Razones de capital y suplementos		
61	Capital Común de Nivel 1 (como porcentaje de los activos ponderados por riesgo totales)	9.19
62	Capital de Nivel 1 (como porcentaje de los activos ponderados por riesgo totales)	9.19
63	Capital Total (como porcentaje de los activos ponderados por riesgo totales)	9.19
64	Suplemento específico institucional (al menos deberá constar de: el requerimiento de capital común de nivel 1 más el colchón de conservación de capital, más el colchón contracíclico, más el colchón G-SIB; expresado como porcentaje de los activos ponderados por riesgo totales)	7.00
65	del cual: Suplemento de conservación de capital	2.50
66	del cual: Suplemento contracíclico bancario específico	No aplica
67	del cual: Suplemento de bancos globales sistémicamente importantes (G-SIB)	No aplica
68	Capital Común de Nivel 1 disponible para cubrir los suplementos (como porcentaje de los activos ponderados por riesgo totales)	2.19
Mínimos nacionales (en caso de ser diferentes a los de Basilea 3)		
69	Razón mínima nacional de CET1 (si difiere del mínimo establecido por Basilea 3)	No aplica
70	Razón mínima nacional de T1 (si difiere del mínimo establecido por Basilea 3)	No aplica
71	Razón mínima nacional de TC (si difiere del mínimo establecido por Basilea 3)	No aplica
Cantidades por debajo de los umbrales para deducción (antes de la ponderación por riesgo)		
72	Inversiones no significativas en el capital de otras instituciones financieras	No aplica
73	Inversiones significativas en acciones comunes de instituciones financieras	No aplica

(Continúa)

**Banca Afirme, S. A., Institución de Banca Múltiple,
Afirme Grupo Financiero y Subsidiarias**
(Subsidiaria de Afirme Grupo Financiero, S. A. de C. V.)

Notas a los estados financieros consolidados

(Cifras en millones de pesos)

<u>Referencia</u>	<u>Capital común de nivel I (CETI): instrumentos y reserva</u>	<u>Monto</u>
74	Derechos por servicios hipotecarios (netos de impuestos a la utilidad diferidos a cargo)	No aplica
75	Impuestos a la utilidad diferidos a favor derivados de diferencias temporales (netos de impuestos a la utilidad diferidos a cargo)	
Límites aplicables a la inclusión de reservas en el capital de nivel 2		
76	Reservas elegibles para su inclusión en el capital de nivel 2 con respecto a las exposiciones sujetas a la metodología estandarizada (previo a la aplicación del límite)	
77	Límite en la inclusión de provisiones en el capital de nivel 2 bajo la metodología estandarizada	
78	Reservas elegibles para su inclusión en el capital de nivel 2 con respecto a las exposiciones sujetas a la metodología de calificaciones internas (previo a la aplicación del límite)	
79	Límite en la inclusión de reservas en el capital de nivel 2 bajo la metodología de calificaciones internas	
Instrumentos de capital sujetos a eliminación gradual (aplicable únicamente entre el 1 de enero de 2018 y el 1 de enero de 2022)		
80	Límite actual de los instrumentos de CET1 sujetos a eliminación gradual	No aplica
81	Monto excluído del CET1 debido al límite (exceso sobre el límite después de amortizaciones y vencimientos)	No aplica
82	Límite actual de los instrumentos AT1 sujetos a eliminación gradual	
83	Monto excluído del AT1 debido al límite (exceso sobre el límite después de amortizaciones y vencimientos)	
84	Límite actual de los instrumentos T2 sujetos a eliminación gradual	
85	Monto excluído del T2 debido al límite (exceso sobre el límite después de amortizaciones y vencimientos)	

(Continúa)

**Banca Afirme, S. A., Institución de Banca Múltiple,
Afirme Grupo Financiero y Subsidiarias**
(Subsidiaria de Afirme Grupo Financiero, S. A. de C. V.)

Notas a los estados financieros consolidados

(Cifras en millones de pesos)

TABLA II.1

Conceptos de capital	Reconocimiento de capital		% APSRT		Reconocimiento de capital		Reconocimiento de capital		% APSRT	
	DATOS	DATOS	DATOS	DATOS	DATOS	DATOS	DATOS	DATOS	DATOS	DATOS
Capital Básico 1	A	4,341.93	$B1 = A / F$	9.26%	C1	0	$A' = A - C1$	0	$B1' = A' / F'$	0
Capital Básico 2	B	815.23	$B2 = B / F$	1.74%	C2	0	$B' = B - C2$	0	$B2' = B' / F'$	0
Capital Básico	$C = A + B$	5,157.16	$B3 = C / F$	10.99%	$C3 = C1 + C2$	0	$C' = A' + B'$	0	$B3' = C' / F'$	0
Capital Complementario	D	1,199.45	$B4 = D / F$	2.56%	C4	0	$D' = D - C4$	0	$B4' = D' / F'$	0
Capital Neto	$E = C + D$	6,356.61	$B5 = E / F$	13.55%	$C5 = C3 + C4$	0	$E' = C' + D'$	0	$B5' = E' / F'$	0
Activos Ponderados Sujetos a Riesgo Totales (APSRT)	F	46,911.72	No aplica		No aplica		$F' = F$	0	No aplica	
Índice capitalización	$G = E / F$	13.55	No aplica		No aplica		$G' = E' / F'$	0	No aplica	

TABLA III.1

Referencia de los rubros del balance general	Rubros del balance general	Monto presentado en el balance general
	Activo	116,913.00
BG1	Disponibilidades	7,930.00
BG2	Cuentas de margen	105.00
BG3	Inversiones en valores	63,196.00
BG4	Deudores por reporto	1,671.00
BG5	Préstamo de valores	0.00
BG6	Derivados	123.00
BG7	Ajustes de valuación por cobertura de activos financieros	(16.00)
BG8	Total de cartera de crédito (neto)	37,592.00
BG9	Beneficios por recibir en operaciones de bursatilización	0.00
BG10	Otras cuentas por cobrar (neto)	2,802.00
BG11	Bienes adjudicados (neto)	137.00
BG12	Inmuebles, mobiliario y equipo (neto)	2,447.00
BG13	Inversiones permanentes	59.00
BG14	Activos de larga duración disponibles para la venta	0.00
BG15	Impuestos y PTU diferidos (neto)	439.00
BG16	Otros activos	428.00

(Continúa)

**Banca Afirme, S. A., Institución de Banca Múltiple,
Afirme Grupo Financiero y Subsidiarias**
(Subsidiaria de Afirme Grupo Financiero, S. A. de C. V.)

Notas a los estados financieros consolidados

(Cifras en millones de pesos)

Referencia de los rubros del balance general	<u>Rubros del balance general</u>	Monto presentado en el balance general
	Pasivo	111,760.00
BG17	Captación tradicional	49,401.00
BG18	Préstamos interbancarios y de otros organismos	4,449.00
BG19	Acreeedores por reporto	54,023.00
BG20	Préstamo de valores	0.00
BG21	Colaterales vendidos o dados en garantía	0.00
BG22	Derivados	0.00
BG23	Ajustes de valuación por cobertura de pasivos financieros	0.00
BG24	Obligaciones en operaciones de bursatilización	0.00
BG25	Otras cuentas por pagar	1,871.00
BG26	Obligaciones subordinadas en circulación	2,015.00
BG27	Impuestos y PTU diferidos (neto)	0.00
BG28	Créditos diferidos y cobros anticipados	1.00
	Capital contable	5,153.00
BG29	Capital contribuido	2,816.00
BG30	Capital ganado	2,337.00
	Cuentas de orden	414,006.00
BG31	Avales otorgados	809.00
BG32	Activos y pasivos contingentes	0.00
BG33	Compromisos crediticios	6,720.00
BG34	Bienes en fideicomiso o mandato	40,866.00
BG35	Agente financiero del gobierno federal	0.00
BG36	Bienes en custodia o en administración	64,380.00

(Continúa)

**Banca Afirme, S. A., Institución de Banca Múltiple,
Afirme Grupo Financiero y Subsidiarias**
(Subsidiaria de Afirme Grupo Financiero, S. A. de C. V.)

Notas a los estados financieros consolidados

(Cifras en millones de pesos)

Referencia de los rubros del balance general	<u>Rubros del balance general</u>	Monto presentado en el balance general
BG37	Colaterales recibidos por la entidad	35,858.00
BG38	Colaterales recibidos y vendidos o entregados en garantía por la entidad	34,341.00
BG39	Operaciones de banca de inversión por cuenta de terceros (neto)	17,425.00
BG40	Intereses devengados no cobrados derivados de cartera de crédito vencida	54.00
BG41	Otras cuentas de registro	213,553.00

TABLA III.2

<u>Identificador</u>	Conceptos regulatorios considerados para el cálculo de los <u>componentes del Capital neto</u>	Referencia del formato de revelación de la integración de capital del apartado I del presente <u>anexo</u>	Monto de conformidad con las notas a la tabla Conceptos regulatorios considerados para el cálculo de los componentes del capital <u>neto</u>	Referencia (s) del rubro del balance general y monto relacionado con el concepto regulatorio considerado para el cálculo del Capital neto proveniente de la referencia <u>mencionada</u>
	Activo			
1	Crédito mercantil	8	0.00	BG16
2	Otros Intangibles	9	280.35	BG16
3	Impuesto a la utilidad diferida (a favor) proveniente de pérdidas y créditos fiscales	10	0.00	BG15
4	Beneficios sobre el remanente en operaciones de burzatilización	13	0.00	BG09
5	Inversiones del plan de pensiones por beneficios definidos sin acceso irrestricto e ilimitado	15	0.00	

(Continúa)

**Banca Afirme, S. A., Institución de Banca Múltiple,
Afirme Grupo Financiero y Subsidiarias**
(Subsidiaria de Afirme Grupo Financiero, S. A. de C. V.)

Notas a los estados financieros consolidados

(Cifras en millones de pesos)

<u>Identificador</u>	<u>Conceptos regulatorios considerados para el cálculo de los componentes del Capital neto</u>	<u>Referencia del formato de revelación de la integración de capital del apartado I del presente anexo</u>	<u>Monto de conformidad con las notas a la tabla Conceptos regulatorios considerados para el cálculo de los componentes del capital neto</u>	<u>Referencia (s) del rubro del balance general y monto relacionado con el concepto regulatorio considerado para el cálculo del Capital neto proveniente de la referencia mencionada</u>
	Activo			
6	Inversiones en acciones de la propia institución	16	0.00	
7	Inversiones recíprocas en el capital ordinario	17	0.00	
8	Inversiones directas en el capital de entidades financieras donde la Institución no posea más del 10% del capital social emitido	18	0.00	
9	Inversiones indirectas en el capital de entidades financieras donde la Institución no posea más del 10% del capital social emitido	18	0.00	
10	Inversiones directas en el capital de entidades financieras donde la Institución posea más del 10% del capital social emitido	19	0.00	
11	Inversiones indirectas en el capital de entidades financieras donde la Institución posea más del 10% del capital social emitido	19	0.00	
12	Impuesto a la utilidad diferida (a favor) proveniente de diferencias temporales	21	0.00	
13	Reservas reconocidas como capital complementario	50	0.00	BG8
14	Inversiones en deuda subordinada	26 - B	0.00	
15	Inversiones en organismos multilaterales	26 - D	0.00	
16	Inversiones en empresas relacionadas	26 - E	0.00	
17	Inversiones en capital de riesgo	26 - F	0.00	
18	Inversiones en sociedades de inversión	26 - G	17.76	BG13
19	Financiamiento para la adquisición de acciones propias	26 - H	0.00	
20	Cargos diferidos y pagos anticipados	26 - J	0.00	
21	Participación de los trabajadores en las utilidades diferida (neta)	26 - L	0.00	

(Continúa)

**Banca Afirme, S. A., Institución de Banca Múltiple,
Afirme Grupo Financiero y Subsidiarias**
(Subsidiaria de Afirme Grupo Financiero, S. A. de C. V.)

Notas a los estados financieros consolidados

(Cifras en millones de pesos)

<u>Identificador</u>	<u>Conceptos regulatorios considerados para el cálculo de los componentes del Capital neto</u>	<u>Referencia del formato de revelación de la integración de capital del apartado I del presente anexo</u>	<u>Monto de conformidad con las notas a la tabla Conceptos regulatorios considerados para el cálculo de los componentes del capital neto</u>	<u>Referencia (s) del rubro del balance general y monto relacionado con el concepto regulatorio considerado para el cálculo del Capital neto proveniente de la referencia mencionada</u>
	Activo			
22	Inversiones del plan de pensiones por beneficios definidos	26 - N	0.00	
23	Inversiones en cámaras de compensación	26 - P	0.00	BG13
	Pasivo			
24	Impuestos a la utilidad diferida (a cargo) asociados al crédito mercantil	8	0.00	
25	Impuestos a la utilidad diferida (a cargo) asociados a otros intangibles	9	0.00	
26	Pasivos del plan de pensiones por beneficios definidos sin acceso irrestricto e ilimitado	15	0.00	
27	Impuestos a la utilidad diferida (a cargo) asociados al plan de pensiones por beneficios definidos	15	0.00	
28	Impuestos a la utilidad diferida (a cargo) asociados a otros distintos a los anteriores	21	0.00	
29	Obligaciones subordinadas monto que cumple con el Anexo 1-R	31	0.00	
30	Obligaciones subordinadas sujetas a transitoriedad que computan como capital básico 2	33	0.00	
31	Obligaciones subordinadas monto que cumple con el Anexo 1-S	46	0.00	
32	Obligaciones subordinadas sujetas a transitoriedad que computan como capital complementario	47	0.00	
33	Impuestos a la utilidad diferida (a cargo) asociados a cargos diferidos y pagos anticipados	26 - J	0.00	

(Continúa)

**Banca Afirme, S. A., Institución de Banca Múltiple,
Afirme Grupo Financiero y Subsidiarias**
(Subsidiaria de Afirme Grupo Financiero, S. A. de C. V.)

Notas a los estados financieros consolidados

(Cifras en millones de pesos)

<u>Identificador</u>	<u>Conceptos regulatorios considerados para el cálculo de los componentes del Capital neto</u>	<u>Referencia del formato de revelación de la integración de capital del apartado I del presente anexo</u>	<u>Monto de conformidad con las notas a la tabla Conceptos regulatorios considerados para el cálculo de los componentes del capital neto</u>	<u>Referencia (s) del rubro del balance general y monto relacionado con el concepto regulatorio considerado para el cálculo del Capital neto proveniente de la referencia mencionada</u>
Capital contable				
34	Capital contribuido que cumple con el Anexo 1-Q	1	2,816.24	BG29
35	Resultado de ejercicios anteriores	2	0.00	BG30
36	Resultado por valuación de instrumentos para cobertura de flujo de efectivo de partidas registradas a valor razonable	3	29.66	BG30
37	Otros elementos del capital ganado distintos a los anteriores	3	2,276.95	BG30
38	Capital contribuido que cumple con el Anexo 1-R	31	0.00	
39	Capital contribuido que cumple con el Anexo 1-S	46	0.00	
40	Resultado por valuación de instrumentos para cobertura de flujo de efectivo de partidas no registradas a valor razonable	3, 11	0.00	
41	Efecto acumulado por conversión	3, 26 - A	0.00	
42	Resultado por tenencia de activos no monetarios	3, 26 - A	0.00	
Cuentas de orden				
43	Posiciones en Esquemas de Primeras Pérdidas	26 - K	0.00	
Conceptos regulatorios no considerados en el balance general				
44	Reservas pendientes de constituir	12	0.00	
45	Utilidad o incremento el valor de los activos por adquisición de posiciones de bursatilizaciones (Instituciones Originadoras)	26 - C	0.00	
46	Operaciones que contravengan las Disposiciones	26 - I	0.00	
47	Operaciones con Personas Relacionadas Relevantes	26 - M	0.00	
48	Ajuste por reconocimiento de capital	26 - O, 41, 56	0.00	

(Continúa)

**Banca Afirme, S. A., Institución de Banca Múltiple,
Afirme Grupo Financiero y Subsidiarias**
(Subsidiaria de Afirme Grupo Financiero, S. A. de C. V.)

Notas a los estados financieros consolidados

(Cifras en millones de pesos)

TABLA IV.1

<u>Concepto</u>	<u>Importe de posiciones equivalentes</u>	<u>Requerimiento de capital</u>
Operaciones en moneda nacional con tasa nominal	3,149.54	251.96
Operaciones con títulos de deuda en moneda nacional con sobretasa y una tasa revisable	1,838.26	147.06
Operaciones en moneda nacional con tasa real o denominados en UDI's	513.84	41.11
Operaciones en moneda nacional con tasa de rendimiento referida al crecimiento del Salario Mínimo General	0.00	0.00
Posiciones en UDI's o con rendimiento referido al INPC	18.27	1.46
Posiciones en moneda nacional con tasa de rendimiento referida al crecimiento del salario mínimo general	0.00	0.00
Operaciones en moneda extranjera con tasa nominal	236.53	18.92
Posiciones en divisas o con rendimiento indizado al tipo de cambio	0.06	0.00
Posiciones en Oro	0.30	0.02
Posiciones en acciones o con rendimiento indizado al precio de una acción o grupo de acciones	0.00	0.00

TABLA IV.2

<u>Concepto</u>	<u>Importe de posiciones equivalentes</u>	<u>Requerimiento de capital</u>
Grupo I (ponderados al 0%)	0.00	0.00
Grupo I (ponderados al 10%)	0.00	0.00
Grupo I (ponderados al 20%)	0.00	0.00
Grupo II (ponderados al 0%)	0.00	0.00

(Continúa)

**Banca Afirme, S. A., Institución de Banca Múltiple,
Afirme Grupo Financiero y Subsidiarias**
(Subsidiaria de Afirme Grupo Financiero, S. A. de C. V.)

Notas a los estados financieros consolidados

(Cifras en millones de pesos)

<u>Concepto</u>	<u>Importe de posiciones equivalentes</u>	<u>Requerimiento de capital</u>
Grupo II (ponderados al 10%)	0.00	0.00
Grupo II (ponderados al 20%)	0.00	0.00
Grupo II (ponderados al 50%)	0.00	0.00
Grupo II (ponderados al 100%)	0.00	0.00
Grupo II (ponderados al 120%)	0.00	0.00
Grupo II (ponderados al 150%)	0.00	0.00
Grupo III (ponderados al 2.5%)	0.00	0.00
Grupo III (ponderados al 10%)	0.00	0.00
Grupo III (ponderados al 11.5%)	0.00	0.00
Grupo III (ponderados al 20%)	588.30	47.06
Grupo III (ponderados al 23%)	0.00	0.00
Grupo III (ponderados al 50%)	0.00	0.00
Grupo III (ponderados al 57.5%)	0.00	0.00
Grupo III (ponderados al 100%)	0.00	0.00
Grupo III (ponderados al 115%)	0.00	0.00
Grupo III (ponderados al 120%)	0.00	0.00
Grupo III (ponderados al 138%)	0.00	0.00
Grupo III (ponderados al 150%)	0.00	0.00
Grupo III (ponderados al 172.5%)	0.00	0.00
Grupo IV (ponderados al 0%)	0.00	0.00
Grupo IV (ponderados al 20%)	165.02	13.20
Grupo V (ponderados al 10%)	0.00	0.00
Grupo V (ponderados al 20%)	246.39	19.71
Grupo V (ponderados al 50%)	344.03	27.52
Grupo V (ponderados al 115%)	0.00	0.00
Grupo V (ponderados al 150%)	0.00	0.00
Grupo VI (ponderados al 20%)	0.00	0.00
Grupo VI (ponderados al 50%)	1,956.66	156.53
Grupo VI (ponderados al 75%)	1,033.95	82.72
Grupo VI (ponderados al 100%)	4,935.00	394.80
Grupo VI (ponderados al 120%)	0.00	0.00
Grupo VI (ponderados al 150%)	0.00	0.00

(Continúa)

**Banca Afirme, S. A., Institución de Banca Múltiple,
Afirme Grupo Financiero y Subsidiarias**
(Subsidiaria de Afirme Grupo Financiero, S. A. de C. V.)

Notas a los estados financieros consolidados

(Cifras en millones de pesos)

<u>Concepto</u>	<u>Importe de posiciones equivalentes</u>	<u>Requerimiento de capital</u>
Grupo VI (ponderados al 172.5%)	0.00	0.00
Grupo VI (ponderados al 125%)	0.00	0.00
Grupo VII_A (ponderados al 10%)	5.41	0.43
Grupo VII_A (ponderados al 11.5%)	0.00	0.00
Grupo VII_A (ponderados al 20%)	940.47	75.24
Grupo VII_A (ponderados al 23%)	0.00	0.00
Grupo VII_A (ponderados al 50%)	106.41	8.51
Grupo VII_A (ponderados al 57.5%)	0.00	0.00
Grupo VII_A (ponderados al 100%)	24,567.74	1,965.42
Grupo VII_A (ponderados al 115%)	0.00	0.00
Grupo VII_A (ponderados al 120%)	0.00	0.00
Grupo VII_A (ponderados al 138%)	0.00	0.00
Grupo VII_A (ponderados al 150%)	0.00	0.00
Grupo VII_A (ponderados al 172.5%)	0.00	0.00
Grupo VII_B (ponderados al 0%)	0.00	0.00
Grupo VII_B (ponderados al 20%)	0.00	0.00
Grupo VII_B (ponderados al 23%)	0.00	0.00
Grupo VII_B (ponderados al 50%)	0.00	0.00
Grupo VII_B (ponderados al 57.5%)	0.00	0.00
Grupo VII_B (ponderados al 100%)	0.00	0.00
Grupo VII_B (ponderados al 115%)	0.00	0.00
Grupo VII_B (ponderados al 120%)	0.00	0.00
Grupo VII_B (ponderados al 138%)	0.00	0.00
Grupo VII_B (ponderados al 150%)	0.00	0.00
Grupo VII_B (ponderados al 172.5%)	0.00	0.00
Grupo VII (ponderados al 125%)	0.00	0.00
Grupo IX (ponderados al 100%)	771.48	61.72
Grupo IX (ponderados al 115%)	0.00	0.00
Grupo X (ponderados al 1250%)	0.00	0.00
Bursatilizaciones con Grado de Riesgo 1 (ponderados al 20%)	0.00	0.00
Bursatilizaciones con Grado de Riesgo 2 (ponderados al 50%)	0.00	0.00

(Continúa)

**Banca Afirme, S. A., Institución de Banca Múltiple,
Afirme Grupo Financiero y Subsidiarias**
(Subsidiaria de Afirme Grupo Financiero, S. A. de C. V.)

Notas a los estados financieros consolidados

(Cifras en millones de pesos)

<u>Concepto</u>	<u>Importe de posiciones equivalentes</u>	<u>Requerimiento de capital</u>
Bursatilizaciones con Grado de Riesgo 3 (ponderados al 100%)	0.00	0.00
Bursatilizaciones con Grado de Riesgo 4 (ponderados al 350%)	0.00	0.00
Bursatilizaciones con grado de Riesgo 4, 5, 6 o No calificados (ponderados al 1250%)	0.00	0.00
Rebursatilizaciones con Grado de Riesgo 1 (ponderados al 40%)	0.00	0.00
Rebursatilizaciones con Grado de Riesgo 2 (ponderados al 100%)	0.00	0.00
Rebursatilizaciones con Grado de Riesgo 3 (ponderados al 225%)	0.00	0.00
Rebursatilizaciones con Grado de Riesgo 4 (ponderados al 650%)	0.00	0.00
Rebursatilizaciones con grado de Riesgo 5, 6 o No Calificados (ponderados al 1250%)	0.00	0.00

TABLA IV.3

<u>Activos ponderados por riesgo operacional</u>	<u>Requerimiento de capital</u>
\$ 5,494.1	439.53
Promedio del requerimiento por riesgo de mercado y de crédito de los últimos 36 meses	Promedio de los ingresos netos anuales positivos de los últimos 36 meses
\$ 2,568.2	4,151.2

(Continúa)

**Banca Afirme, S. A., Institución de Banca Múltiple,
Afirme Grupo Financiero y Subsidiarias**
(Subsidiaria de Afirme Grupo Financiero, S. A. de C. V.)

Notas a los estados financieros consolidados

(Cifras en millones de pesos)

La suficiencia de capital se evalúa a través de la proyección del índice de capitalización, mediante la cual el área de Información Financiera da seguimiento sobre los impactos en los principales límites de operación del Banco, determinados en función del capital neto, logrando con esto prevenir sobre posibles insuficiencias de capital, y por consecuencia tomar las medidas para mantener un capital suficiente y adecuado.

Anexo 1-O Bis

I. Integración de las principales fuentes de apalancamiento

Las instituciones deberán revelar la integración de las principales fuentes de apalancamiento, conforme a la Tabla I.1

<u>Referencia</u>	<u>Rubro</u>	<u>Monto</u>
Exposición dentro del balance		
1	Partidas dentro del balance (excluidos instrumentos financieros derivados y operaciones de reporto y prestamos de valores -SFT por su siglas en inglés- pero incluidos los colaterales recibidos en garantía y registrados en el balance)	79,569
2	(Importes de los activos deducidos para determinar el capital de nivel 1 de Basilea III)	(811)
	Total Exposiciones dentro del balance (Netas) (excluidos instrumentos financieros derivados y SFT)	78,758
Exposición a instrumentos financieros derivados		
4	Costo anual de reemplazo asociado a todas las operaciones con instrumentos financieros derivados (neto del margen de variación en efectivo admisible)	2
5	Importes de los factores adicionales por exposición potencial futura, asociados a todas las operaciones con instrumentos financieros derivados.	65
6	Incremento por Colaterales aportados en operaciones con instrumentos financieros derivados cuando dichos colaterales sean dados de baja del balance conforme al marco contable operativo	
7	(Deducciones a las cuentas por cobrar por margen de variación en efectivo aportados en operaciones con instrumentos financieros derivados)	

(Continúa)

**Banca Afirme, S. A., Institución de Banca Múltiple,
Afirme Grupo Financiero y Subsidiarias**
(Subsidiaria de Afirme Grupo Financiero, S. A. de C. V.)

Notas a los estados financieros consolidados

(Cifras en millones de pesos)

<u>Referencia</u>	<u>Rubro</u>	<u>Monto</u>
8	(Exposición por operaciones en instrumentos financieros derivados por cuenta de clientes, en las que el socio liquidador no otorga su garantía en caso del incumplimiento de las obligaciones de la Contraparte Central)	0
9	Importe nocional efectivo ajustado de los instrumentos financieros derivados de crédito suscritos	0
10	(Compensaciones realizadas al nocional efectivo ajustado de los instrumentos financieros derivados de crédito suscritos y deducciones de los factores adicionales por los instrumentos financieros derivados de crédito suscritos)	0
	Total Exposiciones totales a instrumentos financieros derivados	67
11	Activos SFT brutos (sin reconocimiento de compensación), después de ajustes por transacciones contables por ventas	36,020
12	(Cuentas por pagar y por cobrar de SFT compensadas)	0
13	Exposición Riesgo de Contraparte por SFT	2,006
14	Exposiciones por SFT actuando por cuenta de terceros	0
	Total Exposiciones totales por operaciones de financiamiento con valores	38,026
	Otras exposiciones fuera de balance	
15	Exposición fuera de balance (importe nocional bruto)	7,530
16	(Ajustes por conversión a equivalentes crediticios)	0
	Total partidas fuera de balance	7,530
	Capital y exposiciones totales	
17	Capital de Nivel 1	5,157
18	Total exposiciones totales	124,381
		=====
	Coefficiente de apalancamiento	
19	Coefficiente de apalancamiento de Basilea III	4.1%

(Continúa)

**Banca Afirme, S. A., Institución de Banca Múltiple,
Afirme Grupo Financiero y Subsidiarias**
(Subsidiaria de Afirme Grupo Financiero, S. A. de C. V.)

Notas a los estados financieros consolidados

(Cifras en millones de pesos)

II. Comparativo de los activos totales y los activos ajustados

<u>Referencia</u>	<u>Rubro</u>	<u>Monto</u>
1	Activos totales.	116,913
2	Ajuste por inversiones en el capital de entidades bancarias, financieras, aseguradoras o comerciales que se consolidan a efectos contables, pero quedan fuera del ámbito de consolidación regulatoria.	(811)
3	Ajuste relativo a activos fiduciarios reconocidos en el balance conforme al marco contable, pero excluidos de la medida de la exposición del coeficiente de apalancamiento	
4	Ajuste por instrumentos financieros derivados	(1,158)
5	Ajuste por operaciones de reporto y préstamo de valores	(61,174)
6	Ajuste por partidas reconocidas en cuentas de orden	7,530
7	Otros ajustes	0
	Exposición del coeficiente de apalancamiento	61,300

III. Conciliación entre activo total y la exposición dentro del balance

<u>Referencia</u>	<u>Rubro</u>	<u>Monto</u>
1	Activos totales.	116,913
2	Operaciones en instrumentos financieros derivados.	(1,159)
3	Operaciones en reporto y prestamos de valores	(36,020)
4	Activos fiduciarios reconocidos en el balance conforme al marco contable, pero excluidos de la medida de la exposición del coeficiente de apalancamiento	0
	Total exposiciones dentro del Balance	79,734

(Continúa)

**Banca Afirme, S. A., Institución de Banca Múltiple,
Afirme Grupo Financiero y Subsidiarias**
(Subsidiaria de Afirme Grupo Financiero, S. A. de C. V.)

Notas a los estados financieros consolidados

(Cifras en millones de pesos)

IV. Principales causas de las variaciones más importantes de los elementos (numerador y denominador) de la razón de apalancamiento

<u>Concepto / Trimestre</u>	<u>T1</u>	<u>T</u>	<u>Variación (%)</u>
Capital Básico 1/	5,021	5,157	2.7%
Activos Ajustados 2/	130,296	124,381	(4.5)%
Razón de Apalancamiento 3/	3.9%	4.1%	7.6%

1/ Reportado en las fila 20, 2/ Reportado en las fila 21 y 3/ Reportado en las fila 22, de la Tabla I.1

(21) Saldos y transacciones con partes relacionadas-

En el curso normal de sus operaciones, el Banco lleva a cabo transacciones con partes relacionadas. Todas las operaciones de crédito con partes relacionadas son autorizadas conforme a lo dispuesto en el artículo 73 de la LIC y se pactan a tasas de mercado, garantías y condiciones acordes a sanas prácticas bancarias.

Al 31 de diciembre de 2018 y 2017, los saldos y operaciones con partes relacionadas, que incluyen las superiores al 1% del capital neto del Banco, se integran como se menciona a continuación:

	<u>2018</u>	<u>2017</u>
Grupo Financiero		
Captación (vista y operaciones de reporto)	\$ 19 ==	111 ==

Las operaciones con partes relacionadas por los años terminados el 31 de diciembre de 2018 y 2017, se integran como se menciona en la siguiente hoja.

**Banca Afirme, S. A., Institución de Banca Múltiple,
Afirme Grupo Financiero y Subsidiarias**
(Subsidiaria de Afirme Grupo Financiero, S. A. de C. V.)

Notas a los estados financieros consolidados

(Cifras en millones de pesos)

	<u>2018</u>	<u>2017</u>
Egresos:		
Intereses pagados	\$ 2	2
Honorarios	27	-
	==	=
 Otras partes relacionadas		
Disponibilidades	\$ 197	-
Deudores por reporto	34,727	394
Cartera de crédito	1,238	2,225
Deudores diversos	57	25
Derivados con fines de negociación	7	-
Acreedores diversos	2	7
	=====	=====
Captación (vista, depósitos a plazo y operaciones de reporto)	\$ 2,446	2,487
	=====	=====
Obligaciones subordinadas	\$ 1,978	861
	=====	=====

Las operaciones con otras partes relacionadas por los años terminados el 31 de diciembre de 2018 y 2017, se integran como se menciona a continuación:

	<u>2018</u>	<u>2017</u>
Ingresos:		
Intereses cobrados	\$ 524	185
Ingresos por servicios administrativos	122	130
Comisiones cobradas	196	122
Premios cobrados	920	-
Resultado por compraventa de inversiones en valores	86	-
Rentas cobradas	<u>1</u>	<u>-</u>
	\$ 1,849	437
	=====	=====

(Continúa)

**Banca Afirme, S. A., Institución de Banca Múltiple,
Afirme Grupo Financiero y Subsidiarias**
(Subsidiaria de Afirme Grupo Financiero, S. A. de C. V.)

Notas a los estados financieros consolidados

(Cifras en millones de pesos)

	<u>2018</u>	<u>2017</u>
Egresos:		
Intereses pagados	\$ 521	81
Rentas pagadas	118	104
Sueldos y prestaciones	48	201
Honorarios	442	414
Premios pagados	27	-
Resultado por valuación de derivados	7	-
Otros gastos de operación y administración	<u>202</u>	<u>145</u>
	\$ 1,365	945
	=====	====

De conformidad con el artículo 73 de la LIC, la suma total de las operaciones del Banco con personas relacionadas no podrá exceder del 35% de la parte básica de su capital neto. Al 31 de diciembre de 2018 y 2017, el monto total de los créditos otorgados a partes relacionadas asciende a \$998 y \$870, respectivamente, y se integran como se menciona a continuación:

	<u>2018</u>	<u>2017</u>
Personas físicas y morales que tienen control directo e indirecto en el Banco	\$ 973	845
Miembros del Consejo de Administración del Banco	11	13
Cónyuges y personas con parentesco con funcionarios y/o consejeros y/o accionistas del Banco	<u>14</u>	<u>12</u>
	\$ 998	870
	=====	====

Por los años terminados el 31 de diciembre de 2018 y 2017, no hubieron cambios en las condiciones existentes de los saldos por cobrar y por pagar con partes relacionadas, tampoco hubieron partidas que se consideraran irrecuperables o de difícil cobro y no fue necesaria alguna reserva por incobrabilidad de dichas operaciones, excepto en créditos otorgados por el Banco a terceros en donde se crean reservas de acuerdo a la metodología de calificación de la Comisión Bancaria.

Por el año terminado el 31 de diciembre de 2018 y 2017, los beneficios otorgados al personal directivo ascendieron a \$48 y \$201, respectivamente.

(Continúa)

**Banca Afirme, S. A., Institución de Banca Múltiple,
Afirme Grupo Financiero y Subsidiarias**
(Subsidiaria de Afirme Grupo Financiero, S. A. de C. V.)

Notas a los estados financieros consolidados

(Cifras en millones de pesos)

Al 31 de diciembre de 2018 y 2017 el Banco otorgó créditos comerciales a Factoraje Afirme, por \$240 y \$60, respectivamente.

(22) Cuentas de orden-

En las cuentas de orden se registran activos o compromisos que no forman parte del balance general consolidado del Banco ya que no se adquieren los derechos de los mismos o dichos compromisos no se reconocen como pasivo de las entidades en tanto dichas eventualidades no se materialicen, respectivamente.

(a) Bienes en fideicomiso o mandato-

Al 31 de diciembre de 2018 y 2017, la actividad fiduciaria del Banco, que se registra en cuentas de orden, se integra como se menciona a continuación:

	<u>2018</u>	<u>2017</u>
Fideicomisos de:		
Administración	\$ 34,502	26,423
Garantía	4,704	4,810
Inversión	<u>1,603</u>	<u>1,324</u>
	40,809	32,557
Mandatos	<u>57</u>	<u>67</u>
	\$ 40,866	32,624
	=====	=====

Por los años terminados el 31 de diciembre de 2018 y 2017, los ingresos percibidos correspondientes a la actividad fiduciaria, ascienden a \$563 y \$122, respectivamente.

(b) Operaciones de banca de inversión por cuenta de terceros-

Los recursos administrados por el Banco, atendiendo instrucciones de los clientes para invertir en diversos instrumentos del sistema financiero mexicano, se registran en cuentas de orden. Al 31 de diciembre de 2018 y 2017, los importes por los recursos administrados se integran como se muestra en la hoja siguiente.

**Banca Afirme, S. A., Institución de Banca Múltiple,
Afirme Grupo Financiero y Subsidiarias**
(Subsidiaria de Afirme Grupo Financiero, S. A. de C. V.)

Notas a los estados financieros consolidados

(Cifras en millones de pesos)

	<u>2018</u>	<u>2017</u>
Certificados bursátiles	\$ 1,335	962
Títulos y valores en venta	3,287	3,035
Valores gubernamentales	1,884	1,536
Acciones	8,708	6,427
Otros	<u>2,211</u>	<u>2,168</u>
	\$ 17,425	14,128
	=====	=====

En caso de que los recursos queden invertidos en instrumentos de captación del propio Banco, el monto correspondiente se incluye en el balance general consolidado.

(c) Avales otorgados-

Al 31 de diciembre de 2018, el Banco tenía compromisos irrevocables para conceder préstamos por \$272 (\$271 en 2017), líneas de crédito otorgadas no utilizadas por \$6,448 (\$6,714 en 2017) y había otorgado avales por \$809 (\$122 en 2017).

Al 31 de diciembre de 2018 y 2017, los avales otorgados corresponden a créditos de compañías afiliadas pertenecientes al sector financiero, tal como se señala a continuación:

	<u>2018</u>	<u>2017</u>
Factoraje Afirme	\$ 209	122
Almacenadora	<u>600</u>	<u>-</u>
	\$ 809	122
	====	=====

(Continúa)

**Banca Afirme, S. A., Institución de Banca Múltiple,
Afirme Grupo Financiero y Subsidiarias**
(Subsidiaria de Afirme Grupo Financiero, S. A. de C. V.)

Notas a los estados financieros consolidados

(Cifras en millones de pesos)

(d) Bienes en custodia o en administración-

El Banco registra en esta cuenta los bienes y valores ajenos que se reciben en custodia o, para su administración. Al 31 de diciembre de 2018 y 2017, esta cuenta se integra como se menciona a continuación:

	<u>2018</u>	<u>2017</u>
Fondos de sociedades de inversión	\$ 4,004	4,062
Valores en custodia	4	4
Valores en garantía	38,337	29,816
Valores en administración (*)	<u>22,035</u>	<u>19,828</u>
	\$ 64,380	53,710
	=====	=====

(*) Incluye las operaciones de reporto y depósitos a plazo realizados en sucursales.

Durante los años de 2018 y 2017, no se tuvieron comisiones correspondientes a bienes en custodia.

(23) Información adicional sobre operaciones y segmentos-

(a) Información por segmentos-

El Banco clasifica sus activos, pasivos y resultados en los siguientes segmentos:

Crédito.- dirigido a personas físicas y morales que comprende en su mayoría los productos de cartera como son tarjetas de crédito, hipotecaria de vivienda, auto plazo y también atiende a personas físicas y morales con actividad empresarial.

Tesorería.- incluye las operaciones con valores, operaciones de reportos, derivados y divisas, considerando que la tesorería es el complemento para colocar y captar recursos, la asignación de capital se presenta en crédito.

Otros servicios.- incluyen los servicios de banca digital y fiduciario.

(Continúa)

**Banca Afirme, S. A., Institución de Banca Múltiple,
Afirme Grupo Financiero y Subsidiarias**
(Subsidiaria de Afirme Grupo Financiero, S. A. de C. V.)

Notas a los estados financieros consolidados

(Cifras en millones de pesos)

La asignación de gastos a los segmentos correspondientes se realiza bajo el procedimiento que se describe a continuación:

- 1) Los gastos directamente identificados con cada segmento.
- 2) Los gastos restantes son distribuidos en forma proporcional a la utilidad generada de cada segmento antes de esta distribución.

Por los años terminados el 31 de diciembre de 2018 y 2017, los activos, pasivos y resultados por segmento se analizan a continuación:

<u>Activos y pasivos</u>	<u>Crédito</u>	<u>Tesorería</u>	<u>Otros servicios</u>	<u>Total</u>
<u>2018</u>				
Activos	\$ 42,887 =====	73,580 =====	446 ===	116,913 =====
Pasivos	\$ 38,180 =====	73,580 =====	- ===	111,760 =====
<u>2017</u>				
Activos	\$ 33,129 =====	110,494 =====	392 ===	144,015 =====
Pasivos	\$ 29,277 =====	110,494 =====	- ===	139,771 =====

(Continúa)

**Banca Afirme, S. A., Institución de Banca Múltiple,
Afirme Grupo Financiero y Subsidiarias**
(Subsidiaria de Afirme Grupo Financiero, S. A. de C. V.)

Notas a los estados financieros consolidados

(Cifras en millones de pesos)

<u>2018</u>	<u>Crédito</u>	<u>Tesorería</u>	<u>Otros servicios</u>	<u>Total</u>
Resultados				
Ingreso por intereses	\$ 4,746	8,222	-	12,968
Gasto por intereses	(2,854)	(7,050)	-	(9,904)
Estimación preventiva para riesgos crediticios	(1,103)	-	-	(1,103)
Comisiones y tarifas cobradas	1,125	-	811	1,936
Comisiones y tarifas pagadas	(200)	-	(327)	(527)
Resultado por intermediación	103	177	-	280
Otros ingresos (egresos) de la operación, neto	296	-	-	296
Resultado por arrendamiento operativo	1	-	-	1
Gastos de administración y promoción	(1,756)	(1,154)	(466)	(3,376)
ISR	(93)	(53)	(4)	(150)
Participación en el resultado de subsidiarias y asociada	<u>-</u>	<u>-</u>	<u>16</u>	<u>16</u>
Resultado neto	\$ 265	142	30	437
	=====	=====	=====	=====

(Continúa)

**Banca Afirme, S. A., Institución de Banca Múltiple,
Afirme Grupo Financiero y Subsidiarias**
(Subsidiaria de Afirme Grupo Financiero, S. A. de C. V.)

Notas a los estados financieros consolidados

(Cifras en millones de pesos)

<u>2017</u>	<u>Crédito</u>	<u>Tesorería</u>	<u>Otros servicios</u>	<u>Total</u>
Resultados				
Ingreso por intereses	\$ 3,735	8,753	-	12,488
Gasto por intereses	(1,812)	(6,588)	-	(8,400)
Estimación preventiva para riesgos crediticios	(870)	-	-	(870)
Comisiones y tarifas cobradas	476	-	714	1,190
Comisiones y tarifas pagadas	(135)	-	(263)	(398)
Resultado por intermediación	74	(313)	-	(239)
Otros ingresos (egresos) de la operación, neto	(23)	-	-	(23)
Gastos de administración y promoción	(1,189)	(1,607)	(435)	(3,231)
ISR	(63)	(60)	(4)	(127)
Participación en el resultado de subsidiarias y asociada	<u>-</u>	<u>-</u>	<u>11</u>	<u>11</u>
Resultado neto	\$ 193	185	23	401
	=====	=====	=====	=====

(b) Margen financiero-

Por los años terminados el 31 de diciembre de 2018 y 2017, el margen financiero se integra por los componentes que se presentan a continuación:

Ingreso por intereses:

El ingreso por intereses por los años terminados el 31 de diciembre de 2018 y 2017, se integra en la hoja siguiente.

**Banca Afirme, S. A., Institución de Banca Múltiple,
Afirme Grupo Financiero y Subsidiarias**
(Subsidiaria de Afirme Grupo Financiero, S. A. de C. V.)

Notas a los estados financieros consolidados

(Cifras en millones de pesos)

	<u>2018</u>	<u>2017</u>
Disponibilidades	\$ 291	103
Inversiones en valores	6,650	8,483
Intereses y premios en operaciones de reporto	1,168	167
Cartera de crédito	4,746	3,735
Ingresos provenientes de operaciones de cobertura	<u>113</u>	<u>-</u>
	\$ 12,968	12,488
	=====	=====

Al 31 de diciembre de 2018 y 2017, los intereses provenientes de la cartera de crédito por tipo de crédito, se integran como se menciona a continuación:

	<u>2018</u>	<u>2017</u>
Cartera comercial	\$ 2,229	1,653
Entidades financieras	80	105
Consumo	1,515	1,230
Vivienda	658	520
Entidades gubernamentales	<u>264</u>	<u>227</u>
	\$ 4,746	3,735
	=====	=====

Por el año terminado el 31 diciembre de 2018, se cobraron comisiones por cartera comercial, consumo, hipotecaria y gubernamental por \$29, \$33, \$14 y \$1 respectivamente (\$75, \$25, \$39 y \$1, respectivamente en 2017).

Por el año terminado el 31 de diciembre de 2018, dentro del total de ingreso por intereses de cartera comercial, consumo, hipotecaria y gubernamental se encuentran registradas comisiones por \$55, \$76, \$7 y \$2, respectivamente (\$38, \$60, \$6 y \$6, respectivamente, en 2017), las cuales se reconocen en el estado de resultados consolidado a un plazo ponderado de 50, 40, 174 y 2 meses, respectivamente (56, 24, 172 y 2 meses, al 31 de diciembre de 2017, respectivamente).

(Continúa)

**Banca Afirme, S. A., Institución de Banca Múltiple,
Afirme Grupo Financiero y Subsidiarias**
(Subsidiaria de Afirme Grupo Financiero, S. A. de C. V.)

Notas a los estados financieros consolidados

(Cifras en millones de pesos)

Por los años terminados el 31 de diciembre de 2018 y 2017, dentro del total de ingreso por intereses se incluyen intereses en moneda extranjera valorizados por \$35 y \$16, respectivamente.

Gasto por intereses:

El gasto por intereses por los años terminados el 31 de diciembre de 2018 y 2017, se integra como se menciona a continuación:

	<u>2018</u>	<u>2017</u>
Depósitos de exigibilidad inmediata	\$ 1,023	681
Depósitos a plazo	1,524	851
Préstamos interbancarios y de otros organismos	208	205
Intereses por obligaciones subordinadas	194	165
Intereses y premios en operaciones de reporto	6,767	6,423
Gastos provenientes de operaciones cobertura	81	-
Intereses cuenta global de captación	5	-
Otros	<u>102</u>	<u>75</u>
	\$ 9,904	8,400
	=====	=====

Por los años terminados el 31 de diciembre de 2018 y 2017, dentro del total de gasto por intereses se incluyen intereses en moneda extranjera valorizados por \$3 y \$2, respectivamente.

(c) **Comisiones y tarifas cobradas-**

Por los años terminados el 31 de diciembre de 2018 y 2017, el resultado por comisiones y tarifas cobradas se integra como se menciona en la hoja siguiente.

**Banca Afirme, S. A., Institución de Banca Múltiple,
Afirme Grupo Financiero y Subsidiarias**
(Subsidiaria de Afirme Grupo Financiero, S. A. de C. V.)

Notas a los estados financieros consolidados

(Cifras en millones de pesos)

	<u>2018</u>	<u>2017</u>
Operaciones de crédito	\$ 36	32
Transferencia de fondos	15	13
Actividades fiduciarias	563	122
Avalúos	11	10
Manejo de cuenta	37	33
Banca electrónica	903	718
Avales	-	1
Cobro de derechos	75	71
Seguros	152	88
Asesoría financiera	11	16
Otras comisiones y tarifas cobradas	<u>133</u>	<u>86</u>
	\$ 1,936	1,190
	=====	=====

(d) Resultado por intermediación-

Por los años terminados el 31 de diciembre de 2018 y 2017, el resultado por intermediación se integra como se menciona a continuación:

Títulos para negociar:	<u>2018</u>	<u>2017</u>
Resultado por valuación:		
Inversiones en valores	\$ 183	(176)
Derivados	4	(100)
Resultado por compraventa:		
Inversiones en valores	<u>(10)</u>	<u>(37)</u>
Resultado de títulos para negociar	177	(313)
Divisas	<u>103</u>	<u>74</u>
	\$ 280	(239)
	====	====

(Continúa)

**Banca Afirme, S. A., Institución de Banca Múltiple,
Afirme Grupo Financiero y Subsidiarias**
(Subsidiaria de Afirme Grupo Financiero, S. A. de C. V.)

Notas a los estados financieros consolidados

(Cifras en millones de pesos)

(e) Otros ingresos (egresos) de la operación, neto-

Por los años terminados el 31 de diciembre de 2018 y 2017, los otros ingresos de la operación se integran como se menciona a continuación:

	<u>2018</u>	<u>2017</u>
Ingresos:		
Recuperaciones	\$ 149	78
Depuración de cuentas por pagar	18	5
Cobranza de créditos castigados	75	77
Liberación de reservas	1	2
Liberación de reservas de otros adeudos	97	-
Venta de muebles e inmuebles	7	6
Otros	<u>25</u>	<u>25</u>
Total otros ingresos	<u>372</u>	<u>193</u>
Egresos:		
Pérdida en venta de cartera	(1)	(46)
Bonificaciones a clientes	(24)	(28)
Reserva para otros adeudos vencidos	(29)	(104)
Reserva bienes adjudicados	(6)	(38)
Otros	<u>(16)</u>	<u>-</u>
Total otros egresos	<u>(76)</u>	<u>(216)</u>
	\$ 296	(23)
	===	===

(f) Costos y gastos de originación de créditos-

Por los años terminados el 31 de diciembre de 2018 y 2017, los costos y gastos de originación se integran como se mencionan en la hoja siguiente.

**Banca Afirme, S. A., Institución de Banca Múltiple,
Afirme Grupo Financiero y Subsidiarias**
(Subsidiaria de Afirme Grupo Financiero, S. A. de C. V.)

Notas a los estados financieros consolidados

(Cifras en millones de pesos)

	<u>2018</u>			<u>2017</u>		
	<u>Capitalizado durante el ejercicio</u>	<u>Reconocido en resultados</u>	<u>Por amortizar</u>	<u>Capitalizado durante el ejercicio</u>	<u>Reconocido en resultados</u>	<u>Por amortizar</u>
Saldo inicial						
<u>Arrendadora</u>						
Autoplazo	\$ <u>30</u>	<u>6</u>	<u>84</u>			
<u>Banco</u>						
Crédito Sí	53	50	51	63	27	48
Autoplazo	27	15	46	30	10	34
Hipotecario	18	5	69	25	4	56
Otros	<u>32</u>	<u>28</u>	<u>30</u>	<u>30</u>	<u>28</u>	<u>26</u>
	\$ <u>130</u>	<u>98</u>	<u>196</u>	<u>148</u>	<u>69</u>	<u>164</u>
Costos y gastos de originación de créditos	\$ 160	104	280			
	===	===	===			

Por los ejercicios terminados el 31 de diciembre de 2018 y 2017, los plazos por los cuales el Banco amortiza los costos y gastos de originación, son los siguientes: Crédito Sí 24 meses, auto plazo 48 meses, hipotecario a 180 meses y otros fluctúa de 4 a 24 meses.

Los costos y gastos de originación corresponden principalmente a consultas de buró de crédito, comisiones por promoción y colocación de los créditos a través de una empresa filial, sueldos por revisiones de diversos contratos, evaluación y en su caso aprobación del crédito, revisión de los expedientes de crédito, fuerzas territoriales de los productos y verificaciones domiciliarias

(g) Indicadores financieros (no auditado)-

En la tabla que se presenta en la siguiente hoja se describen los principales indicadores financieros al y por los años terminados el 31 de diciembre de 2018 y 2017.

**Banca Afirme, S. A., Institución de Banca Múltiple,
Afirme Grupo Financiero y Subsidiarias**
(Subsidiaria de Afirme Grupo Financiero, S. A. de C. V.)

Notas a los estados financieros consolidados

(Cifras en millones de pesos)

	<u>2018</u>	<u>2017</u>
Índice de morosidad	2.27%	2.13%
Índice de cobertura de cartera de crédito vencida	148%	134%
Eficiencia operativa (<i>gastos de administración y promoción/activo total promedio</i>)	2.57%	2.41%
ROE (<i>utilidad neta/capital contable promedio</i>)	9.44%	9.80%
ROA (<i>utilidad neta/activo total promedio</i>)	0.33%	0.30%
Liquidez (<i>activos líquidos/pasivos líquidos</i>) ^(*)	0.91%	0.93%
Margen financiero del año ajustado por riesgos crediticios/Activos productivos promedio	1.56%	2.52%

(*) Activos líquidos - disponibilidades, títulos para negociar y disponibles para la venta.

Pasivos líquidos - depósitos de exigibilidad inmediata, préstamos interbancarios y de otros organismos de exigibilidad inmediata y a corto plazo.

(24) Compromisos y contingencias-

(a) Arrendamiento-

Algunos inmuebles y equipos de operación son tomados en arrendamiento. Los arrendamientos prevén ajustes periódicos de rentas, basándose en cambios de diversos factores económicos. El total de pagos por este concepto por los años terminados el 31 de diciembre de 2018 y 2017, fue de \$277 y \$239, respectivamente.

(b) Contratos de prestación de servicios-

(1) El 31 de diciembre de 2009 y el 8 de marzo de 2010 el Banco celebró contratos con vigencia indefinida de prestación de servicios para la promoción y colocación de créditos al consumo con Emprendedores Firme, parte relacionada, en donde el Banco se compromete a pagar cantidades relacionadas con el porcentaje de colocación. La contraprestación determinada por el Banco al 31 de diciembre de 2018 y 2017 asciende a \$199 y \$195 que está registrada en el estado de resultados consolidado en el rubro de “Gastos de administración y promoción”.

(Continúa)

**Banca Afirme, S. A., Institución de Banca Múltiple,
Afirme Grupo Financiero y Subsidiarias**
(Subsidiaria de Afirme Grupo Financiero, S. A. de C. V.)

Notas a los estados financieros consolidados

(Cifras en millones de pesos)

- (2) El Banco tiene celebrado un contrato de prestación de servicios profesionales y asesoría para desarrollar la estructura necesaria y asesorarlo en la toma de decisiones respecto del manejo y administración de las inversiones estratégicas en pesos mexicanos, con una entidad no relacionada, con vigencia indefinida, en donde el pago es proporcional a la generación de utilidades. Al 31 de diciembre de 2018 y 2017 se tiene una provisión por \$40 y \$23, respectivamente, que se registraron en el rubro de “Acreedores diversos y otras cuentas por pagar” para cubrir esta obligación. Por los años terminados el 31 de diciembre de 2018 y 2017, los gastos por esta contraprestación ascienden a \$23 y \$295, respectivamente, que se registraron en el estado de resultados consolidado en el rubro de “Gastos de administración y promoción”.
- (3) El 2 de agosto de 2010, el Banco firmó un contrato de prestación de servicios profesionales con una compañía relacionada para mantener y desarrollar la relación contractual con el prestador del servicio que se menciona en el párrafo anterior.

Por el año terminado el 31 de diciembre de 2017, el gasto por esta contraprestación ascendió a \$42, que se registró en el estado de resultados consolidado en el rubro de “Gastos de administración y promoción”. Al 31 de diciembre de 2018, no se efectuaron gastos por esta contraprestación.

(c) Contrato de constitución de derecho real de superficie oneroso-

El 20 de agosto de 2008, el Banco celebró un contrato de constitución de derecho real de superficie oneroso (derecho real), con partes relacionadas en el cual acuerdan que el Banco tendrá el derecho de propiedad durante 30 años de la construcción del SITE tecnológico y una vez transcurrido el plazo el Banco enajenará las construcciones edificadas sobre el terreno al arrendador de un 10% de su valor físico de acuerdo al valor que determine un perito valuador en esa fecha, el monto registrado en el activo fijo por construcción del SITE tecnológico al 31 de diciembre de 2018 y 2017 asciende a \$95 en ambos años. Por los años terminados el 31 de diciembre de 2018 y 2017, el gasto por este concepto de contraprestación ascendió a \$2 en ambos años, que se registró en el rubro de “Gastos de administración y promoción”.

(Continúa)

**Banca Afirme, S. A., Institución de Banca Múltiple,
Afirme Grupo Financiero y Subsidiarias**
(Subsidiaria de Afirme Grupo Financiero, S. A. de C. V.)

Notas a los estados financieros consolidados

(Cifras en millones de pesos)

(d) Juicios y litigios-

- (1) En el curso normal de las operaciones el Banco y su subsidiaria han sido objeto de algunos juicios, que no se espera tengan un efecto importante negativo en la situación financiera y resultados de operaciones futuros. En aquellos casos que representan una contingencia, se han constituido las reservas que se consideran necesarias.
- (2) Durante el ejercicio de 2011 al Banco le fue fincado un crédito fiscal por el Impuesto al Valor Agregado, derivado de la revisión que la SHCP realizó por el ejercicio de 2007, por el cual el Banco desembolsó \$13, incluidos los accesorios. Por su parte, el Banco interpuso un juicio de nulidad el cual fue declarado favorable a sus intereses. En el mes junio de 2017 la autoridad depositó un importe de \$15, el cual incluye además del pago inicial, la actualización por un monto de \$2, omitiendo el importe correspondiente a intereses de \$10. Por dicha omisión el Banco interpuso un juicio de nulidad el cuál a la fecha no ha sido resuelto.
- (3) Durante 2014, al Banco le fue fincado un crédito fiscal por el Impuesto Empresarial a Tasa Única, derivado de la revisión que el SAT realizó por el ejercicio de 2008, dicho crédito fue cubierto para efectos de garantizar el interés fiscal por el cual el Banco desembolsó \$94, incluidos los accesorios. El Banco ha interpuesto un Juicio de Nulidad en contra de la citada resolución el cual fue declarado favorable a sus intereses. Por su parte en octubre de 2018, la autoridad efectuó la devolución parcialmente por un importe de \$110, el cual incluye el pago inicial y la actualización de \$16, omitiendo el importe correspondiente a los intereses de \$66. Por dicha omisión se presentó un juicio de nulidad el cuál a la fecha no ha sido resuelto.

(25) Administración de riesgos (no auditada)-

La función de identificar, medir, monitorear, controlar e informar los distintos tipos de riesgo a que se encuentra expuesto el Banco, está a cargo de la UAIR, quien reporta al Comité de Administración Integral de Riesgos, órgano instituido por el Consejo de Administración del Banco con la finalidad de dar seguimiento al proceso de administración integral de riesgos.

El Comité de Administración Integral de Riesgos establece políticas y estrategias de riesgo, da seguimiento a las mismas y vigila su cumplimiento.

(Continúa)

**Banca Afirme, S. A., Institución de Banca Múltiple,
Afirme Grupo Financiero y Subsidiarias**
(Subsidiaria de Afirme Grupo Financiero, S. A. de C. V.)

Notas a los estados financieros consolidados

(Cifras en millones de pesos)

Los principales objetivos de la UAIR son los siguientes:

- Estandarizar la medición y el control de riesgos.
- Proteger el capital del Banco contra pérdidas no esperadas por movimientos de mercado, incumplimientos crediticios, liquidez de los recursos y riesgos operativos, legales y tecnológicos.
- Desarrollar modelos de valuación para los distintos tipos de riesgos.
- Efectuar diagnósticos con base en la administración de riesgo, disponibilidad y calidad de la información de riesgo.

El Banco cuenta con metodologías para la administración del riesgo en sus distintas fases, como son crédito, legal, liquidez, mercado y operativo. Ha seccionado la evaluación y administración del riesgo en los rubros que se detallan a continuación:

(I) *Riesgos cuantificables.*- Son aquellos para los cuales es posible conformar bases estadísticas que permitan medir sus pérdidas potenciales, y dentro de éstos, que se menciona a continuación:

1. *Riesgos discretionales.*- Son aquellos resultantes de la toma de una posición de riesgo, tales como el:

- Riesgo de crédito
- Riesgo de liquidez
- Riesgo de mercado

2. *Riesgos no discretionales.*- Son aquellos resultantes de la operación del negocio, pero que no son producto de la toma de una posición de riesgo, tales como:

- Riesgo operativo, incluye:
 - Riesgo tecnológico
 - Riesgo legal

(II) *Riesgos no cuantificables.*- son aquellos derivados de eventos imprevistos para los cuales no se puede conformar una base estadística que permita medir las pérdidas potenciales. La actualización y mejoramiento de las políticas y procedimientos para la administración de riesgos ha sido un proceso continuo, de acuerdo con los objetivos establecidos y con la participación de todas las áreas involucradas, manteniendo continuamente la difusión del manual de riesgos y su continua actualización, a través de la intranet del Banco.

(Continúa)

**Banca Afirme, S. A., Institución de Banca Múltiple,
Afirme Grupo Financiero y Subsidiarias**
(Subsidiaria de Afirme Grupo Financiero, S. A. de C. V.)

Notas a los estados financieros consolidados

(Cifras en millones de pesos)

Para apoyar la función de Administración de Riesgos, la UAIR cuenta con sistemas de medición de riesgos de mercado, crédito y liquidez:

- En el caso del sistema de riesgo de mercado tiene la capacidad de generar escenarios históricos que aplica para la valuación completa de las posiciones y adicionalmente genera otras medidas de riesgo como sensibilidades y VaR Marginal. Por otro lado, al tener la posibilidad de utilizar análisis de escenarios también son utilizados para la generación de escenarios de estrés autorizados por los órganos facultados.
- Para el riesgo de crédito, el sistema utilizado permite la carga de todas las posiciones sujetas a riesgo crediticio, así como los parámetros de riesgo como probabilidades de incumplimiento y su volatilidad, segmentando por sectores económicos.
- Para el caso del riesgo de liquidez, se cuenta con un sistema para generar las brechas de liquidez y reprecación y se cuenta con la posibilidad de incluir escenarios de variables financieras.
- La aplicación utilizada para la medición del riesgo operacional permite incluir los registros de las incidencias así como la materialización de los riesgos operacionales. Dicha información es utilizada para la generación del VaR de riesgo operacional bajo la distribución compuesta poisson al 99% de confianza.

Riesgo de tasa de interés

El balance del Banco está expuesto a movimientos de tasas de interés que afectan la relación de interés cobrado e interés pagado. Para medir este efecto se utiliza la metodología basada en la reprecación de los activos, pasivos y derivados que están en el balance general consolidado del Banco bajo el enfoque de “Earnings at Risk”, en esta metodología se calcula el efecto de un incremento en las tasas de interés en las posiciones, asumiendo que este efecto las afecta en el periodo de tiempo comprendido entre su fecha de reprecación y un año. Por lo anterior, todos los activos y pasivos son agrupados en bandas en el gap de reprecación y se simula un movimiento en las tasas de interés. Se asume que hay un movimiento paralelo en las tasas de interés y no hay un riesgo base ni de curva de referencia. Los pasivos que no tienen una fecha de vencimiento específica se consideran de diferente manera dependiendo si tienen costo o no. Si los pasivos tienen costo se integran en la banda 1 (un día) del gap de reprecación, mientras que si no tiene costo se ubican en una banda superior a un año.

(Continúa)

**Banca Afirme, S. A., Institución de Banca Múltiple,
Afirme Grupo Financiero y Subsidiarias**
(Subsidiaria de Afirme Grupo Financiero, S. A. de C. V.)

Notas a los estados financieros consolidados

(Cifras en millones de pesos)

En este sentido y aplicando la metodología antes mencionada, se tiene una sensibilidad de que ante un incremento de 50 puntos base en la tasa de interés (TIIE) se tendría una utilidad de \$31, si se asume simetría una reducción de 50 puntos base tendrían el efecto contrario.

Riesgo de crédito:

Se define como la volatilidad de los ingresos debido a pérdidas potenciales en crédito por falta de pago de un acreditado o contraparte.

Por lo tanto, siendo el riesgo de crédito el incumplimiento de los clientes para el pago de sus obligaciones, la correcta administración del mismo es esencial para mantener una cartera de crédito de calidad.

El proceso de gestión crediticia está documentado a través del manual de crédito preparado por el Banco, cuya observancia es de carácter general. La estructura de los procesos que integran la gestión crediticia se resume a continuación:

- Promoción
- Evaluación
- Autorización
- Formalización
- Operación
- Administración
- Recuperación

A continuación, se enuncia una breve descripción de las principales políticas y procedimientos para el otorgamiento:

Políticas y procedimientos en materia de crédito-

El Banco cuenta con políticas y procedimientos en materia de crédito y riesgos que están basadas en las diferentes disposiciones y definiciones que sobre el particular ha emitido la Comisión Bancaria y los órganos del Gobierno Corporativo interno.

(Continúa)

**Banca Afirme, S. A., Institución de Banca Múltiple,
Afirme Grupo Financiero y Subsidiarias**
(Subsidiaria de Afirme Grupo Financiero, S. A. de C. V.)

Notas a los estados financieros consolidados

(Cifras en millones de pesos)

El apego a las siguientes políticas es de carácter obligatorio para todos los funcionarios que participan en el proceso de crédito y tienen como objetivo mantener un portafolio de conformidad con las sanas prácticas bancarias, diversificado y con riesgo prudente y controlado.

Administración de concentración de riesgos

El Comité de Riesgos es el órgano de decisión facultado para establecer las políticas relacionadas a la Administración del Riesgo de concentración y establece los análisis, reportes y límites que considere convenientes para la administración del riesgo de concentración, así como la metodología para limitar y monitorear el riesgo de concentración a propuesta de la UAIR. Los límites de concentración se definen en función del apetito de riesgo de la Institución, considerando el perfil de concentración actual y el entorno en el que la Institución opera. La UAIR es el área responsable del monitoreo de la concentración en los términos establecidos por el Comité de Riesgos. Los aspectos más relevantes de la concentración se incluyen en los reportes de Administración de Riesgos al Consejo de Administración. La definición de posición Significativa la establecerá el Comité de Riesgos.

Para los límites regulatorios establecidos en el artículo 54 de las Disposiciones, se toma la información del mes anterior del índice de capitalización, monto del capital contable y monto de capital básico, para considerarlos en el cálculo conforme a la normatividad vigente y se informa en los primeros días del mes a las áreas de análisis de crédito y de negocio, los límites de financiamiento aplicables para una persona o grupo de personas que representen riesgo común.

(Continúa)

**Banca Afirme, S. A., Institución de Banca Múltiple,
Afirme Grupo Financiero y Subsidiarias**
(Subsidiaria de Afirme Grupo Financiero, S. A. de C. V.)

Notas a los estados financieros consolidados

(Cifras en millones de pesos, excepto cuando se indique diferente)

El Banco tiene establecidos límites de crédito por acreditado y/o grupo económico; así como el límite máximo para créditos sin garantía; actividades o giros que son facultad exclusiva de cierto nivel de resolución; las actividades o giros y regiones en las que se debe promover la colocación de crédito; indicadores de exposición al riesgo crediticio, concentraciones por actividad y regiones y sus posibles variaciones, considerando la naturaleza de la cartera. Los límites e indicadores se someten anualmente a la autorización del Consejo de Administración y su evolución es vigilada e informada mensualmente al Comité de Riesgos.

Originación, control, evaluación y seguimiento del riesgo crediticio

El área de negocios del Banco, a través de sus ejecutivos de promoción gestiona y estructuran las diferentes propuestas de créditos las cuales son enviadas al área de crédito para su análisis y resolución.

Los niveles de resolución se encuentran definidos por una matriz de facultades en función del monto de crédito y calificación inicial del riesgo. Los niveles que existen son Consejo de Administración, Comité Ejecutivo del Consejo de Administración, Comité de Crédito del Consejo, Comité de Financiamiento al Sector Público, Comité Directivo de Crédito y facultades mancomunadas para créditos menores a 2 millones de UDI analizados por un método paramétrico.

El área de crédito del Banco evalúa la calidad crediticia del cliente mediante la elaboración de un estudio de crédito en el que analiza la situación financiera, fuente de pago, capacidad legal y administrativa, historial crediticio a través de buró de crédito, referencias externas, historial de pago interno, el entorno económico, garantías y calidad de la información. Para los clientes de riesgo con riesgo de crédito menor a 2 millones de UDI el área de crédito evalúa las propuestas mediante un modelo de decisión "Estadístico" en que se analiza historial crediticio a través de buró de crédito, historial de pago interno y el perfil del cliente mediante el análisis de variables Financieras y Económicas, así como evaluación de capacidad de pago, estados de cuenta, tipo y tamaño de negocio, Sector Económico y garantías entre otras.

(Continúa)

**Banca Afirme, S. A., Institución de Banca Múltiple,
Afirme Grupo Financiero y Subsidiarias**
(Subsidiaria de Afirme Grupo Financiero, S. A. de C. V.)

Notas a los estados financieros consolidados

(Cifras en millones de pesos)

Adicionalmente se da seguimiento a la cartera de crédito con desempeño de la situación financiera mediante la revisión que realiza el área de crédito de acuerdo con las políticas, así como el proceso de calificación trimestral y la actualización mensual de las reservas, siguiendo los lineamientos establecidos en la metodología de calificación interna.

Recuperación de la cartera

El Banco tiene definidas las gestiones de cobranza en función del escalamiento en la morosidad del pago. Así mismo, se cuentan con procesos y esquemas de recuperación, autorizados para las áreas de cobranza administrativa y judicial, validados por el Comité de Gestión de Activos en Riesgo de conformidad con el Manual de Recuperación.

El área de crédito emite reportes de morosidad para dar seguimiento a la gestión de los adeudos vencidos, de igual forma las áreas de Recuperación tanto Administrativa como Judicial, generan reportes trimestrales que presentan al Comité de Negocios Ampliado y al Comité de Gestión de Activos en Riesgo, mediante el cuales se da un seguimiento puntual a los presupuestos de recuperación.

El Banco evalúa el desempeño, la eficiencia y la solvencia moral de los despachos, agencias o gestores externos contratados para la recuperación de la cartera en términos de la normativa interna prevista en el Manual de Contratación y Evaluación de Despachos Externos de Cobranza Judicial.

Se tienen procedimientos programados para asegurar el traspaso y registro oportuno de la cartera vencida y la identificación de los créditos comerciales con problemas de recuperación.

Los objetivos de la Administración de Riesgo de crédito en el Banco son:

- Calcular la exposición del riesgo de crédito en el tiempo, considerando y evaluando la concentración de exposiciones por calificaciones de riesgo, regiones geográficas, actividades económicas, divisas y tipo de producto.
- Crear estrategias de diversificación del portafolio de crédito, definiendo límites para el mismo.
- Implantación de una Administración de Riesgo de crédito global supervisando todas las operaciones y aspectos relativos al riesgo de crédito.

(Continúa)

**Banca Afirme, S. A., Institución de Banca Múltiple,
Afirme Grupo Financiero y Subsidiarias**
(Subsidiaria de Afirme Grupo Financiero, S. A. de C. V.)

Notas a los estados financieros consolidados

(Cifras en millones de pesos)

La metodología utilizada en el Banco para la determinación de las pérdidas esperadas y no esperadas de la cartera de créditos, se basa en la metodología Credit Risk +, con un nivel de confianza del 99%. Dicha metodología es un modelo de impago en el que se parte del supuesto de que los eventos de incumplimiento de los diferentes deudores tienen una distribución de tipo Bernoulli independientes.

Para la probabilidad de incumplimiento de la cartera crediticia se aplican los criterios conforme a la metodología general de calificación establecida en las Disposiciones emitidas por la Comisión Bancaria.

Adicionalmente, se utilizan las instituciones calificadoras para la evaluación de riesgo de crédito de valores emitidos por instituciones financieras, empresas y gobiernos. En particular se utilizan las agencias Fitch, Standard & Poor's y Moody's, para cualquier operación mediante instrumentos financieros que impliquen algún riesgo de crédito, principalmente compra de bonos así como la operación con instrumentos derivados.

El resultado de nuestra Exposición, Pérdida Esperada con Recover (factor de recuperación) y VaR de Crédito con Recover al cierre del ejercicio 2018 y 2017 es el que se muestra a continuación:

<u>Cartera</u>	VaR al 31 de diciembre de 2018			Pérdida esperada Var@99%	
	<u>Exposición</u>	Pérdida esperada (sin Recover)	<u>Recover</u>	(con Recover)	(con Recover)
Cartera comercial (consolidada)	24,644	1,554	0.7%	523	1,465
Cartera de crédito préstamos personales	2,931	383	0.2%	302	337
Cartera de tarjeta de crédito (*)	828	171	0.3%	127	147
Cartera de auto plazo	3	3	0.4%	2	4
Cartera de vivienda	7,056	551	0.9%	34	48
Total	35,462	2,662		988	2,001

*Var @ 99% [Metodología Credit Risk+]

(Continúa)

**Banca Afirme, S. A., Institución de Banca Múltiple,
Afirme Grupo Financiero y Subsidiarias**
(Subsidiaria de Afirme Grupo Financiero, S. A. de C. V.)

Notas a los estados financieros consolidados

(Cifras en millones de pesos)

VaR al 31 de diciembre de 2017					
<u>Cartera</u>	<u>Exposición</u>	Pérdida esperada (sin Recover)		Pérdida esperada Var@99% (con Recover)	
		Recover	Recover	(Recover)	(Recover)
Cartera comercial (consolidada)	20,971	1,245	0.7%	380	1,191
Cartera de crédito préstamos personales	2,648	367	0.2%	292	324
Cartera de tarjeta de crédito (*)	740	150	0.3%	112	130
Cartera de auto plazo	36	7	0.4%	4	8
Cartera de vivienda	5,831	390	0.9%	24	36
Total	30,226	2,159		812	1,689

*Var @ 99% [Metodología Credit Risk+]

Al cierre de los meses de diciembre de 2018 y 2017 el VaR de crédito con el efecto de recuperación (Recover) asciende a \$2,001 y \$1,689, respectivamente.

El VaR de crédito es calculado con un horizonte de tiempo mensual y un nivel de confianza al 99%. El VaR puede interpretarse como la pérdida máxima posible mensual que pudiera generarse en la cartera de crédito, bajo el supuesto de una distribución probabilística.

Como puede observarse, el VaR se situó en \$1,689 lo que significó un consumo de 84.47% del límite autorizado por \$2,000. Cabe indicar, que cualquier exceso se notifica al Consejo a través de los órganos colegiados de la Institución donde se determina si el exceso es aceptable o no.

En la siguiente página se muestra la composición del portafolio del Banco al 31 de diciembre de 2018 y 2017 de acuerdo a la calidad crediticia de las diversas contrapartes.

(Continúa)

**Banca Afirme, S. A., Institución de Banca Múltiple,
Afirme Grupo Financiero y Subsidiarias**
(Subsidiaria de Afirme Grupo Financiero, S. A. de C. V.)

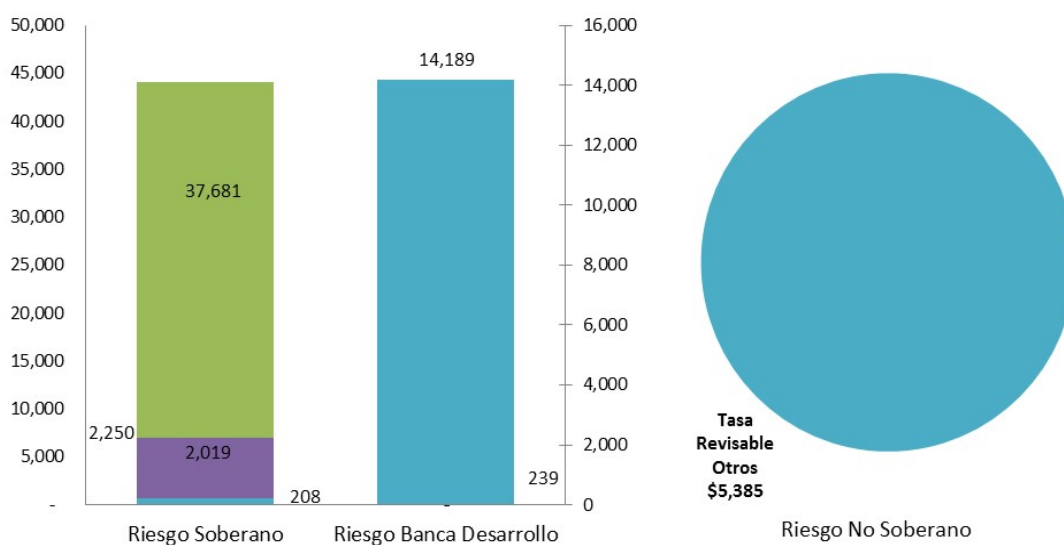
Notas a los estados financieros consolidados

(Cifras en millones de pesos)

VaR al 31 de diciembre de 2018

Exposición por calidad crediticia

(Emisiones y derivados)



Calificación de Emisiones de Riesgo No Soberano			
Calificadora			Valor a Mercado
Fitch	S&P	Moody's	
A (mex)	mxA		18
AAA (mex)	mxAAA		292
		Aa1.mx	4
F1+ (mex)	mxA-1+	MX-1	563
			428
		MX-1	651
Total			1,956

(Continúa)

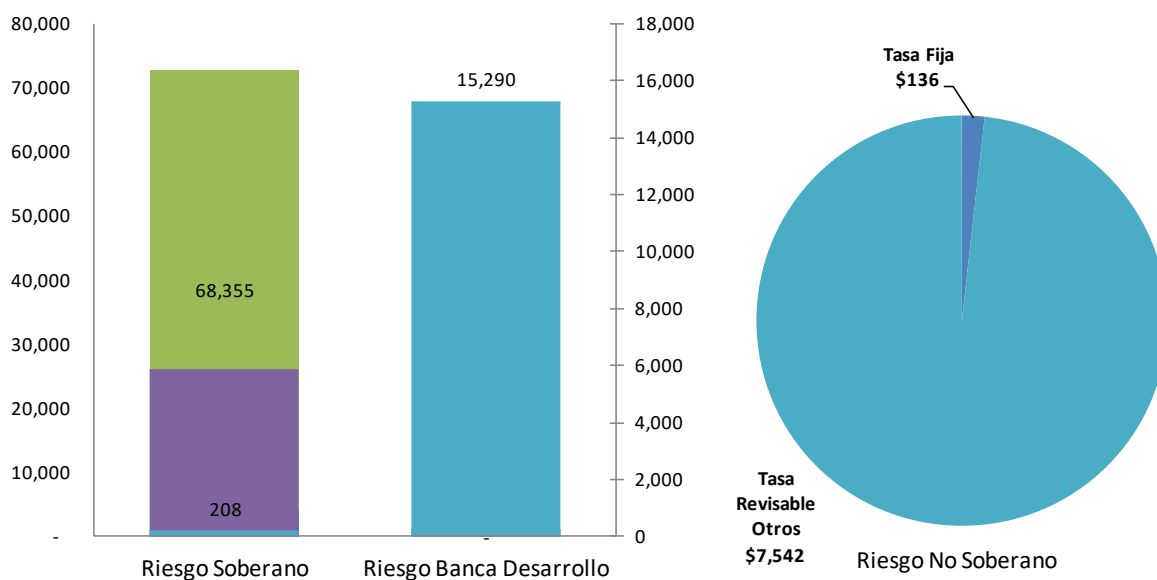
**Banca Afirme, S. A., Institución de Banca Múltiple,
Afirme Grupo Financiero y Subsidiarias**
(Subsidiaria de Afirme Grupo Financiero, S. A. de C. V.)

Notas a los estados financieros consolidados

(Cifras en millones de pesos)

VaR al 31 de diciembre de 2017

Exposición por calidad crediticia
(Emisiones y derivados)



Calificación de Emisiones de Riesgo No Soberano			
Calificadora			Valor a Mercado
Fitch	S&P	Moody's	
A+ (mex)			1,089
AAA (mex)	mxAAA	Aa3.mx	848
		Aa2.mx	4
		Aa1.mx	29
F1+ (mex)	mxA-1+	MX-1	802
		MX-1	402
		MX-1	526
			1,151
F2 (mex)	mxA-2		472
F3 (mex)			136
	mxAAA	Aa1.mx	62
B (mex)			139
Total			5,930

(Continúa)

**Banca Afirme, S. A., Institución de Banca Múltiple,
Afirme Grupo Financiero y Subsidiarias**
(Subsidiaria de Afirme Grupo Financiero, S. A. de C. V.)

Notas a los estados financieros consolidados

(Cifras en millones de pesos)

Para las operaciones con instrumentos financieros que implican riesgo de crédito (bonos y derivados) se busca la información pública referente a la contraparte mediante las tres agencias calificadoras internacionales, tomando aquella que represente la de mayor riesgo.

Al igual que la cartera de crédito, el VaR y la pérdida esperada son calculadas tanto para los instrumentos financieros del mercado de deuda como para las operaciones derivadas. A este efecto, se utilizan curvas de incumplimiento y factores de recuperación publicados por las agencias calificadoras y son los factores de riesgo que se aplican al modelo de CreditRisk+ antes referido.

Adicionalmente a los límites legales vigentes, en el Banco existe una estructura de límites de concentración de la cartera crediticia, siendo facultad del Comité de Riesgos aprobar límites de riesgo por sector económico, zona geográfica y tipo de crédito, con el objetivo de que la asignación de recursos a las diferentes áreas de negocios sea consistente con el nivel de riesgo aprobado por el Consejo de Administración.

Para dar cumplimiento a la Sección Primera del Capítulo III del Título Segundo de las Disposiciones, referente a la diversificación de riesgos en la realización de operaciones activas, el Banco realiza un análisis de los acreditados y/o financiamientos que posea sobre la existencia del “Riesgo común” y el impacto sobre su capital, asimismo, el Banco cuenta con información y documentación para comprobar si una persona o grupo de personas representan un riesgo común, ajustándose al límite máximo de financiamiento que resulte de aplicar al capital básico un factor que se vincula con el nivel de capitalización del Banco.

Por otra parte, en relación con la captación de recursos del público, el Banco diversifica sus riesgos, en función de la colocación de los recursos captados.

Riesgo de liquidez:

Se define como la pérdida potencial por la imposibilidad de renovar pasivos o de contratar otros en condiciones normales para el Banco o por la venta anticipada o forzosa de activos a descuentos inusuales para hacer frente a sus obligaciones.

Para la medición de este riesgo se determina el Coeficiente de Cobertura de Liquidez (CCL), que considera la naturaleza de los activos de libre disposición y de alta calidad crediticia, que son conservados para hacer frente a sus obligaciones y necesidades de liquidez durante 30 días. A diciembre de 2018, la determinación del CCL es de 152.5%.

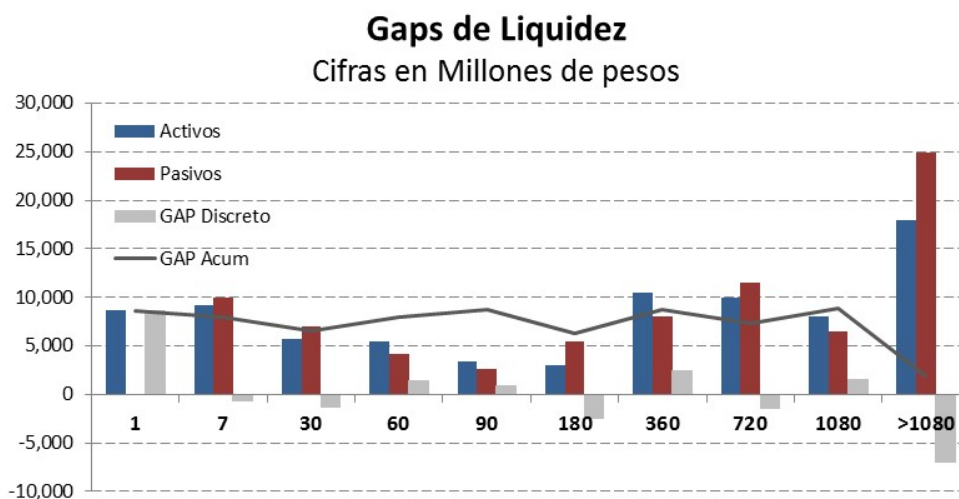
(Continúa)

**Banca Afirme, S. A., Institución de Banca Múltiple,
Afirme Grupo Financiero y Subsidiarias**
(Subsidiaria de Afirme Grupo Financiero, S. A. de C. V.)

Notas a los estados financieros consolidados

(Cifras en millones de pesos)

Asimismo, la métrica monitoreada por el Comité de Riesgos, la banda acumulada a 60 días del Banco aumentó a \$7,907 al cierre del al 31 de diciembre de 2018, nivel que respetó el límite establecido. Las bandas por plazo hasta los 90 días serían las que se muestran a continuación:



Derivado de los límites sobre este tipo de riesgo, la banda acumulada a 60 días del Banco asciende a \$7,907 y \$3,268, al 31 de diciembre de 2018 y 2017, respectivamente, (cifras no auditadas), nivel que respetó el límite establecido.

De forma mensual la Unidad de Administración Integral de Riesgos genera dos escenarios los cuales tienen la finalidad de mostrar el comportamiento en las brechas bajo supuestos en los que se asume salida de la captación e incremento en la morosidad para contrastar el impacto en la banda acumulada a 60 días.

Por su parte, el VaR de mercado ajustado por liquidez, el cual se interpreta como la pérdida en que incurriría el Banco por el tiempo en que le llevaría liquidar la posición de los valores en el mercado, dicho VaR se estima como el producto del VaR de mercado diario por la raíz cuadrada de 10.

El promedio de Valor en Riesgo ajustado por liquidez correspondiente a 2018 y 2017 para las diferentes unidades de negocio, se presentan en la hoja siguiente (cifras no auditadas).

**Banca Afirme, S. A., Institución de Banca Múltiple,
Afirme Grupo Financiero y Subsidiarias**
(Subsidiaria de Afirme Grupo Financiero, S. A. de C. V.)

Notas a los estados financieros consolidados

(Cifras en millones de pesos)

<u>Unidad de Negocio</u>	<u>2018</u>	<u>2017</u>
Mesa de Dinero Trading	\$ (51)	(172)
Mesa de Dinero Tesorería	(2)	(4)
Global	(51)	(172)
	=====	=====

De manera general las necesidades de financiamiento de la cartera de crédito del Banco son cubiertas por la captación tradicional, sin embargo se mantienen otros elementos de liquidez en caso de ser requeridas como líneas de crédito y la capacidad para emitir papel bancario en el mercado, no encontrando limitaciones legales, regulatorias u operaciones.

<u>Captación tradicional</u>	<u>2018</u>	<u>2017</u>
Depósitos de disponibilidad inmediata	\$ 26,327	22,918
Depósitos a plazo	20,644	16,244
Títulos de crédito emitidos	2,279	-
Cuenta global de captación sin movimientos	<u>151</u>	<u>116</u>
Total	\$ 49,401	39,278
	=====	=====

Es importante mencionar que las mesas financieras utilizan una estrategia de financiamiento vía reporto de las posiciones en directo, salvo por aquellos títulos que permanecen con fines de mantener un nivel adecuado de activos líquidos.

La gestión del riesgo de liquidez se realiza en las áreas de Tesorería y Administración de Riesgos.

El área de Tesorería realiza el monitoreo diario de los requerimientos de liquidez tanto actuales como futuros realizando las gestiones pertinentes para garantizar que se cuente con los recursos necesarios. Por otro lado, el área de Administración de Riesgos realiza los análisis del riesgo de liquidez mediante análisis de brechas de liquidez y reprecación, así como los efectos en el balance estructural de posibles escenarios adversos. Ambas áreas tienen una coordinación constante.

(Continúa)

**Banca Afirme, S. A., Institución de Banca Múltiple,
Afirme Grupo Financiero y Subsidiarias**
(Subsidiaria de Afirme Grupo Financiero, S. A. de C. V.)

Notas a los estados financieros consolidados

(Cifras en millones de pesos)

Para monitorear los diversos riesgos a los que está expuesto el Banco, en particular en el riesgo de liquidez, se cuenta con una estructura organizacional en la que participan las siguientes áreas y órganos de decisión:

- El área de Tesorería como la encargada de gestionar los recursos.
- El área de Administración de Riesgos como el área encargada del monitoreo y de informar al Comité de Riesgos sobre las mediciones del riesgo de liquidez y de las pruebas de estrés, así como de informar al Consejo de Administración sobre el cumplimiento de los límites establecidos por dicho Consejo.
- El Comité de Activos y Pasivos, es el encargado de monitorear el balance y plantear estrategias de manejo de balance, así como de autorizar estrategias de cobertura.
- El Comité de Riesgos es el encargado de aprobar las metodologías de medición del riesgo, los escenarios de las pruebas de estrés, del monitoreo de los riesgos y en su caso establecer cursos de acción.
- El Consejo de Administración establece la tolerancia máxima a los riesgos a los que está expuesto el Banco, así como de autorizar los planes de acción de contingencia en caso de requerir liquidez.

Como se mencionó antes, las áreas de Tesorería y de Riesgos generan reportes que se distribuyen y se presentan en los Comités encargados de la Administración del riesgo de liquidez, como son las brechas (“gaps”) de flujos de efectivo, brechas de reprecación, análisis de pruebas de estrés y la captación comparada con la estructura de la cartera.

La estrategia de liquidez del banco está basada principalmente en dos grandes objetivos, el primero es mantener un monto de activos líquidos que sea significativamente superior a las necesidades de liquidez del banco y el segundo el incrementar el plazo de su captación. Con lo anterior, se garantiza a todos sus clientes y contrapartes el cumplimiento de los compromisos asumidos por el banco.

La estrategia centralizada de financiamiento del Banco está basada en la captación tradicional a través de la red comercial. Con esta estrategia, la captación genera mayor diversificación y estabilidad. El Banco tiene incentivos importantes para generar mayor captación, en particular a plazo. Se ha incrementado nuestra red para poder penetrar con nuevos clientes en diferentes zonas geográficas, desconcentrando a nuestros clientes. Además de lo anterior, se cuenta con fuentes de financiamiento en el mercado formal, al tener amplias líneas de crédito.

(Continúa)

**Banca Afirme, S. A., Institución de Banca Múltiple,
Afirmé Grupo Financiero y Subsidiarias**
(Subsidiaria de Afirme Grupo Financiero, S. A. de C. V.)

Notas a los estados financieros consolidados

(Cifras en millones de pesos)

El seguimiento de los diferentes indicadores mitiga el riesgo de liquidez ya que dichos indicadores inducen a la diversificación de la captación, a ampliar el plazo de la misma, incrementar los activos líquidos y castigan la concentración tanto en plazo como en clientes y la disminución de los activos líquidos.

Las pruebas de estrés consisten en aplicar escenarios donde hay situaciones que podrían resultar adversas para el Banco y así poder verificar la capacidad del Banco para afrontar la realización de dichos escenarios. En el caso particular del riesgo de liquidez se realizan escenarios basados en variables características de las crisis financieras que afectan la liquidez de los bancos en general. Dichas pruebas son presentadas al Comité de Riesgos de manera mensual para su análisis. Las variables utilizadas para construir escenarios adversos son cartera vencida, tasas de interés y fuentes de financiamiento principalmente.

El Banco, conforme a las Disposiciones, cuenta con planes de contingencia de liquidez por si en algún momento se presentaran situaciones que pudieran afectar al Banco. Dichos planes contienen las funciones del personal que participaría en las acciones necesarias, los niveles de autorización y el flujo de información requerido. Las acciones antes mencionadas están identificadas y diseñadas específicamente para generar liquidez considerando para tal efecto la estructura del Banco y están divididas conforme a la severidad de posibles escenarios.

Riesgo de mercado:

Se define como la volatilidad de los ingresos debido a cambios en el mercado, que inciden sobre la valuación de las posiciones por operaciones activas, pasivas o causantes de pasivos contingentes, como pueden ser: tasas de interés, tipos de cambio, índices de precios, etc.

Para la medición del riesgo de mercado, el Banco aplica la metodología de simulación histórica no paramétrica para el cálculo del Valor en Riesgo (VaR, por sus siglas en inglés), considerando para ello un nivel de confianza del 97.5% y un horizonte de tiempo de un día con historia de 260 días.

El significado del VaR, bajo este método, es la pérdida potencial a un día que pudiera generarse en la valuación de los portafolios a una fecha determinada, bajo el supuesto que se repitieran en el futuro 259 escenarios históricos inmediatos, los cuales se acomodan de mayor pérdida a mayor utilidad y el VaR se determina con base en el nivel de confianza del 97.5%.

(Continúa)

**Banca Afirme, S. A., Institución de Banca Múltiple,
Afirme Grupo Financiero y Subsidiarias**
(Subsidiaria de Afirme Grupo Financiero, S. A. de C. V.)

Notas a los estados financieros consolidados

(Cifras en millones de pesos)

Esta metodología se aplica a todos los portafolios que el Banco ha identificado como unidades de negocio y que están expuestos a variaciones de los factores de riesgo que afectan directamente a su valuación (tasas de interés domésticas, extranjeras, sobretasas, tipos de cambio, entre otras).

A continuación se analiza el VaR al 31 de diciembre de 2018 y 2017 (cifras en miles de pesos no auditadas):

<u>Unidad de negocio</u>	<u>VaR</u>	
	<u>2018</u>	<u>2017</u>
Mesa de Dinero Trading	\$ (7,503)	(19,498)
Mesa de Dinero Tesorería	(553)	(589)
Global	(7,345)	(19,484)
	=====	=====

Las gráficas de la siguiente página muestran la composición del portafolio del Banco al 31 de diciembre de 2018 y 2017 según el tipo de riesgo:

<u>Tipo de riesgo</u>	<u>2018</u>	<u>2017</u>
Tasa Revisable Gob. Federal	\$ 2,019	4,348
Tasa Real	2,489	6,133
Tasa Revisable IPAB	37,681	68,355
Tasa Revisable Otros	19,782	23,040
Tasa Fija	<u>4,442</u>	<u>136</u>
Total	\$ 66,413	102,012
	=====	=====

(Continúa)

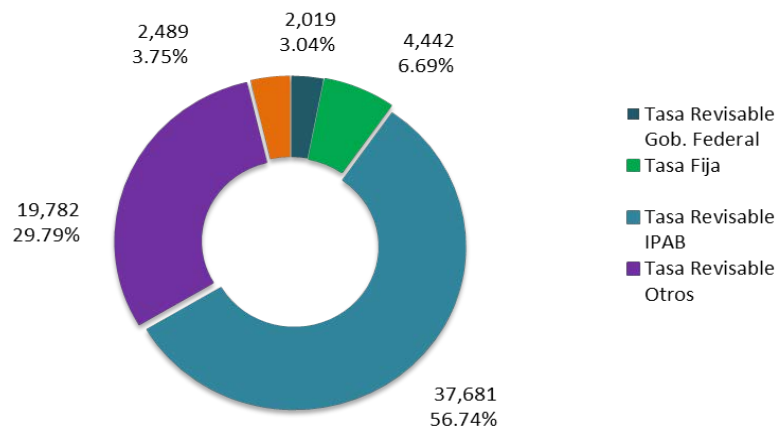
**Banca Afirme, S. A., Institución de Banca Múltiple,
Afirme Grupo Financiero y Subsidiarias**
(Subsidiaria de Afirme Grupo Financiero, S. A. de C. V.)

Notas a los estados financieros consolidados

(Cifras en millones de pesos)

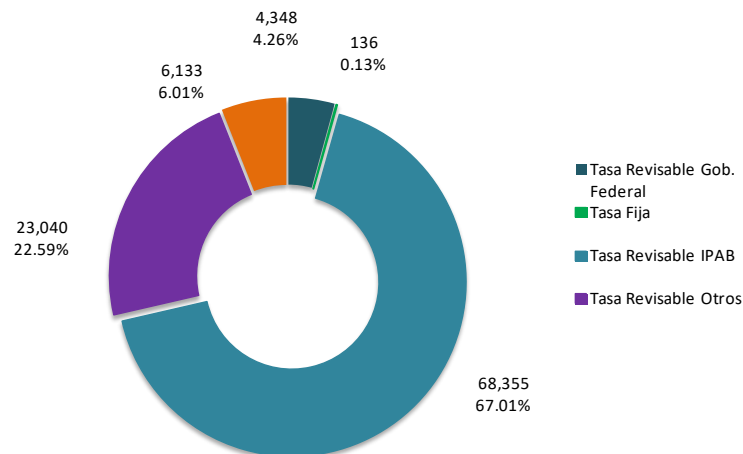
2018

Tipo de Riesgo



2017

Tipo de Riesgo



(Continúa)

**Banca Afirme, S. A., Institución de Banca Múltiple,
Afirme Grupo Financiero y Subsidiarias**
(Subsidiaria de Afirme Grupo Financiero, S. A. de C. V.)

Notas a los estados financieros consolidados

(Cifras en millones de pesos)

A continuación se presenta el promedio de Valor en Riesgo correspondiente al 2018 y 2017 para las diferentes unidades de negocio (cifras no auditadas):

<u>Unidad de negocio</u>	<u>VaR promedio</u>	
	<u>2018</u>	<u>2017</u>
Mesa de Dinero Trading	\$ (16)	(55)
Mesa de Dinero Tesorería	(0.5)	(1)
Global	(16)	(55)
	=====	=====

Con relación a la sensibilidad de tasas, precios y tipo de cambio de forma mensual la Unidad de Administración Integral de Riesgos genera un análisis en el cual se reproducen los movimientos en los factores de riesgo de las principales crisis que han tenido un efecto relevante en el mercado mexicano.

La sensibilidad de las posiciones de la Mesa de Trading, al 31 de diciembre de 2018, es de \$12, asumiendo un cambio de 25 puntos base en las tasas de referencia.

Al 31 de diciembre de 2018 y 2017 no hubo cambios en los métodos y supuestos utilizados.

Administración de Riesgos No Discrecionales

Actualmente se sigue un procedimiento para el reporte diario de incidentes operacionales que son registrados en una base de datos. El proceso de registro incluye una clasificación detallada de los incidentes reportados en las operaciones del Banco y filiales. Esto significa que cada incidente es evaluado a nivel de unidad operativa donde sus titulares son responsables de sus procesos y de los mecanismos de mitigación de riesgos. Cualquier incidente que origine una pérdida contable es registrado en dicha base de datos que en todo momento es controlada por la Unidad de Administración Integral de Riesgos.

Cada incidente es clasificado de acuerdo con su origen y características particulares a cuyo efecto se identifica contra factores de riesgo previamente establecidos. Seguidamente se asigna una probabilidad de ocurrencia y un nivel de impacto económico que se escala al tipo de impacto y su importancia basado en estadística interna que permite generar un indicador de riesgo.

(Continúa)

**Banca Afirme, S. A., Institución de Banca Múltiple,
Afirme Grupo Financiero y Subsidiarias**
(Subsidiaria de Afirme Grupo Financiero, S. A. de C. V.)

Notas a los estados financieros consolidados

(Cifras en millones de pesos)

Se cuenta con un mecanismo de medición y control del máximo de pérdida operativa que el Banco está dispuesto a tolerar, denominado “Nivel de Tolerancia”. Este nivel de tolerancia es segregado por tipo de riesgo no discrecional, es decir, que existe un nivel de tolerancia para el riesgo operativo, uno para el riesgo legal y otro para el riesgo tecnológico, destacando que el riesgo de imagen, conocido también como riesgo de reputación, es un riesgo que es considerado como un elemento integral del riesgo operativo. El nivel de tolerancia es monitoreado de manera periódica contra los eventos operacionales que hayan significado una pérdida contable, mismos que son presentados y tratados por nuestro Comité de Riesgos. Para las filiales, no se considera tolerable ningún evento de pérdida por lo que en caso de presentarse alguno, este es inmediatamente gestionado por la filial y sus respectivas unidades operativas a para posteriormente presentar al Comité de Riesgos las razones que originaron el evento, así como las soluciones que se proponen para evitar su recurrencia.

La siguiente tabla muestra un resumen del nivel de tolerancia autorizado para el Banco así como el importe de riesgo efectivamente materializado durante los doce meses del ejercicio anual terminado el 31 de diciembre de 2018 y 2017, respectivamente.

<u>2018</u>	<u>Tabla nivel de tolerancia</u>	
	<u>Nivel autorizado total</u> <u>En millones</u>	<u>Real</u> <u>En millones</u>
	\$ 45.0	17.0
<u>2017</u>	<u>Tabla nivel de tolerancia</u>	
	<u>Nivel autorizado total</u> <u>En millones</u>	<u>Real</u> <u>En millones</u>
	\$ 45.0	15.4

El importe promedio mensual por los años 2018 y 2017 asciende a \$1 en ambos años e incorpora los tres tipos de riesgo no discretionales antes mencionados.

(Continúa)

**Banca Afirme, S. A., Institución de Banca Múltiple,
Afirme Grupo Financiero y Subsidiarias**
(Subsidiaria de Afirme Grupo Financiero, S. A. de C. V.)

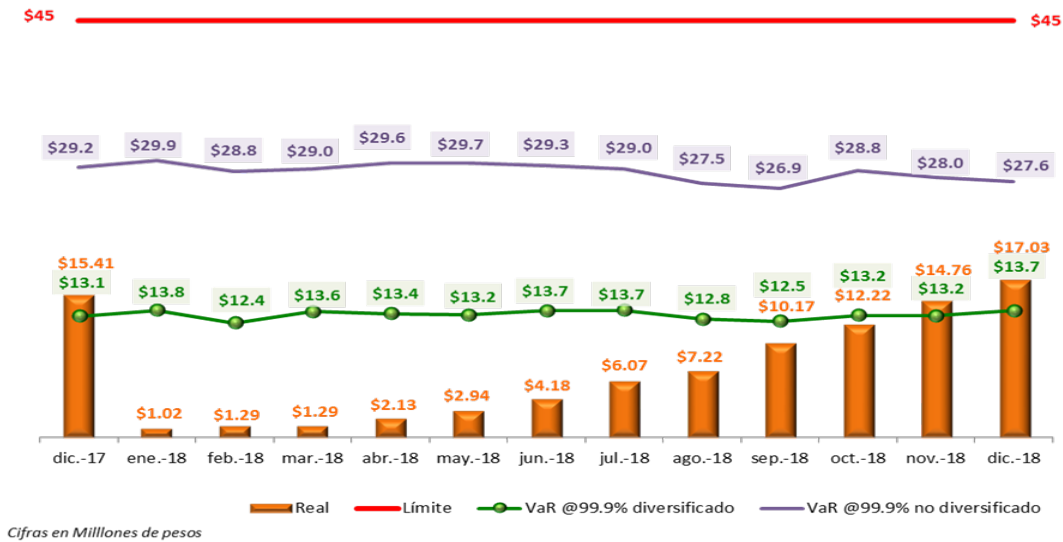
Notas a los estados financieros consolidados

(Cifras en millones de pesos)

Con objeto de estimar las pérdidas que sobre el Banco generaría la materialización de riesgos no discretionales se tiene establecido un modelo de VaR que está basado en la probabilidad de ocurrencia y grado de impacto de los eventos de riesgo observados históricamente. Este VaR es tratado mensualmente en el Comité de Riesgos y está basado en estadística recolectada en la base de datos antes mencionado y que es totalmente administrada por la Unidad de Administración de Riesgos.

2018

Gráfico del VaR Operativo



(Continúa)

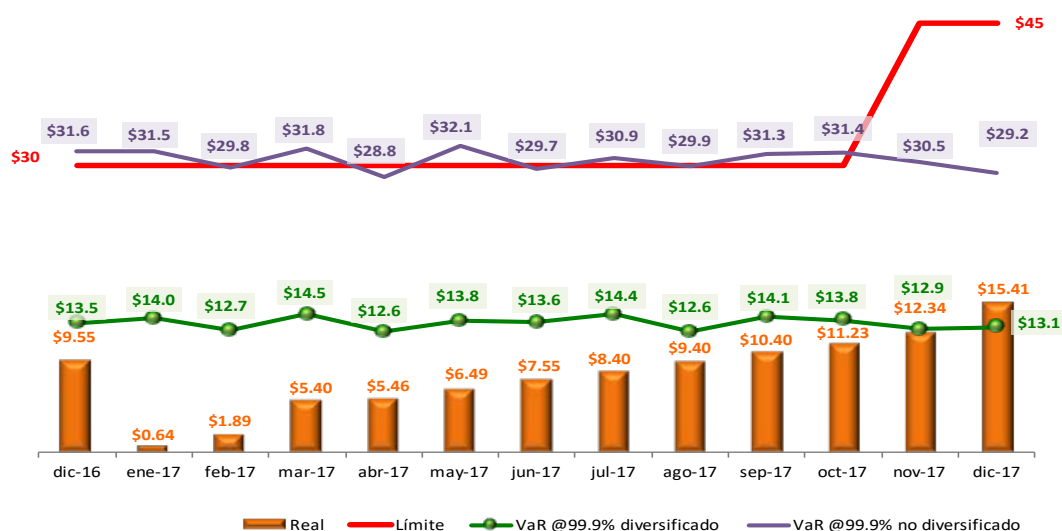
**Banca Afirme, S. A., Institución de Banca Múltiple,
Afirme Grupo Financiero y Subsidiarias**
(Subsidiaria de Afirme Grupo Financiero, S. A. de C. V.)

Notas a los estados financieros consolidados

(Cifras en millones de pesos)

2017

Gráfico del VaR Operativo



Cifras en Millones de pesos

El VaR diversificado ha sido estimado en \$14 a un nivel de confianza del 99.9%, toda vez que el no diversificado se ha estimado en \$28 al cierre de diciembre de 2018. De acuerdo con los eventos de riesgo materializados, las pérdidas reales se situaron en \$17 y representa el 37.8% del nivel autorizado para el ejercicio anual terminado el 31 de diciembre de 2018.

Administración de riesgos no cuantificables

Los riesgos no cuantificables son aquellos que se originan de eventos fortuitos sobre los que el Banco no tiene control, tales como huracanes, terremotos, inundaciones y otros incidentes clasificados como actos naturales o de fuerza mayor.

Durante el ejercicio 2018 no se presentaron incidentes de esta naturaleza por lo que las operaciones se efectuaron de manera normal. No obstante, es importante resaltar que la institución cuenta con coberturas de riesgos no cuantificables mediante pólizas de seguro que son revisadas anualmente y tiene establecido un plan de contingencia denominado “Plan de Recuperación en Caso de Desastres” que permite atenuar los efectos de un evento de fuerza mayor.

(Continúa)

**Banca Afirme, S. A., Institución de Banca Múltiple,
Afirme Grupo Financiero y Subsidiarias**
(Subsidiaria de Afirme Grupo Financiero, S. A. de C. V.)

Notas a los estados financieros consolidados

(Cifras en millones de pesos)

Principales indicadores de activos en riesgo

Relativo a la evolución de las variaciones en los principales indicadores de activos en riesgo, se presenta a continuación un comparativo de los activos en riesgo e índice de capitalización de los ejercicios terminados en 2018 y 2017.

	<u>2018</u>	<u>2017</u>
Activos en riesgo de crédito	\$ 35,661	27,290
Activos en riesgo de mercado	5,757	5,990
Activos en riesgo operativo	<u>5,494</u>	<u>4,186</u>
Total activos en riesgo	\$ 46,912 =====	37,466 =====
Capital básico	5,157	4,556
Capital complementario	<u>1,200</u>	<u>637</u>
Capital neto	\$ 6,357 =====	5,193 =====
Índice de capitalización	13.55% =====	13.86% =====

Calificación de cartera:

El Banco realiza su proceso de calificación de cartera aplicando la Metodología establecida en el Capítulo V “Calificación de Cartera Crediticia” de las Disposiciones emitidas por la Comisión Bancaria.

De acuerdo a las Disposiciones, el Banco utiliza para efectos de la calificación de la cartera comercial, información relativa a los trimestres que concluyan en los meses de marzo, junio, septiembre y diciembre y registra en la contabilidad al cierre de cada trimestre las reservas preventivas correspondientes, considerando el saldo del adeudo registrado el último día de los meses citados.

(Continúa)

**Banca Afirme, S. A., Institución de Banca Múltiple,
Afirme Grupo Financiero y Subsidiarias**
(Subsidiaria de Afirme Grupo Financiero, S. A. de C. V.)

Notas a los estados financieros consolidados

(Cifras en millones de pesos)

Para los dos meses posteriores al cierre de cada trimestre se podrá aplicar la calificación correspondiente al crédito de que se trate que haya sido utilizada al cierre del trimestre inmediato anterior al saldo del adeudo registrado el último día de los meses citados. Sin embargo, cuando tengan una calificación intermedia posterior al cierre de dicho trimestre, podrá aplicarse esta última al saldo mencionado anteriormente.

Al 31 de diciembre de 2018 y 2017, como resultado de la aplicación de las metodologías de calificación, la probabilidad de incumplimiento y severidad de la pérdida de cada grupo, obtenidas como promedio ponderado por la exposición al incumplimiento, se muestran a continuación:

<u>Grado de riesgo</u>	<u>2018</u>		<u>2017</u>	
	<u>Cartera</u>	<u>Reserva</u>	<u>Cartera</u>	<u>Reserva</u>
A-1	23,669	141	16,294	94
A-2	6,325	83	6,346	82
B-1	3,604	72	1,768	39
B-2	1,475	40	2,348	54
B-3	1,586	59	1,583	56
C-1	832	56	687	43
C-2	710	86	507	61
D	1,349	435	786	253
E	<u>457</u>	<u>322</u>	<u>300</u>	<u>198</u>
Total	40,007	1,294	30,619	880
	=====	=====	=====	=====

De acuerdo a las Disposiciones, la clasificación de las reservas de preventivas de crédito, es como se muestra en la siguiente hoja.

**Banca Afirme, S. A., Institución de Banca Múltiple,
Afirme Grupo Financiero y Subsidiarias**
(Subsidiaria de Afirme Grupo Financiero, S. A. de C. V.)

Notas a los estados financieros consolidados

(Cifras en millones de pesos)

Porcentaje de reservas preventivas

Grados de riesgo	Cartera comercial	Cartera de vivienda	Cartera de consumo	
			No revolvente	Revolvente
A-1	0 a 0.9	0 a 0.50	0 a 2.0	0 a 3.0
A-2	0.901 a 1.5	0.501 a 0.75	2.01 a 3.0	3.01 a 5.0
B-1	1.501 a 2.0	0.751 a 1.0	3.01 a 4.0	5.01 a 6.5
B-2	2.001 a 2.50	1.001 a 1.50	4.01 a 5.0	6.51 a 8.0
B-3	2.501 a 5.0	1.501 a 2.0	5.01 a 6.0	8.01 a 10.0
C-1	5.001 a 10.0	2.001 a 5.0	6.01 a 8.0	10.01 a 15.0
C-2	10.001 a 15.5	5.001 a 10.0	8.01 a 15.0	15.01 a 35.0
D	15.501 a 45.0	10.001 a 40.0	15.01 a 35.0	35.01 a 75.0
E	Mayor a 45.0	40.001 a 100.0	35.01 a 100.0	Mayor a 75.01

Cartera comercial:

El Banco está calificando la cartera empresarial y la cartera a cargo de entidades del gobierno federal y organismos descentralizados federales, estatales y municipales con la metodología establecida por la Comisión Bancaria publicada en el DOF el 24 de junio de 2013.

Con la metodología de calificación, las reservas se determinan considerando la probabilidad de incumplimiento, la severidad de la pérdida y la exposición al incumplimiento, de conformidad con lo establecido en las Disposiciones y analizando los factores cuantitativos y cualitativos aplicando los siguientes anexos de calificación de cartera de crédito:

Cartera actividad empresarial:

Anexo 21.- modelo de calificación para la cartera a cargo de personas morales y físicas con actividad empresarial con ventas netas o ingresos netos anuales menores a 14 millones de UDI, el cual considera exclusivamente factores cuantitativos, analizando los siguientes factores de riesgo: experiencia de pago de acuerdo a información de sociedad de información crediticia, experiencia de pago INFONAVIT y características propias de la empresa.

(Continúa)

**Banca Afirme, S. A., Institución de Banca Múltiple,
Afirme Grupo Financiero y Subsidiarias**
(Subsidiaria de Afirme Grupo Financiero, S. A. de C. V.)

Notas a los estados financieros consolidados

(Cifras en millones de pesos)

Anexo 22.- modelo para calificar la cartera a cargo de personas morales y físicas con actividad empresarial con ventas netas o ingresos netos anuales mayores a 14 millones de UDI, analizando los siguientes factores de riesgo según corresponde: a) factores cuantitativos: experiencia de pago, de acuerdo a información de sociedad de información crediticia, experiencia de pago INFONAVIT y riesgo financiero, b) factores cualitativos: riesgo país y de la industria, posicionamiento del mercado, transparencia y estándares, gobierno corporativo, y competencia de la administración.

Créditos a entidades financieras:

El Banco califica la cartera a cargo de entidades financieras con la metodología establecida por la Comisión Bancaria publicada en el DOF el 24 de junio de 2013.

Anexo 20.- modelo para calificar la cartera a cargo de entidades financieras, analizando los siguientes factores de riesgo según corresponde: a) factores cuantitativos: experiencia de pago, de acuerdo a información de sociedad de información crediticia, experiencia de pago INFONAVIT y riesgo financiero, b) factores cualitativos: contexto de negocios, estructura organizacional y competencia de la administración.

Créditos a entidades federativas, municipios y sus organismos descentralizados:

El Banco está calificando la cartera de entidades gubernamentales, municipios y organismos descentralizados con la metodología establecida por la Comisión Bancaria publicada en el DOF el 5 de octubre de 2011.

Anexo 18.- modelo para calificar la cartera a cargo de entidades gubernamentales, municipios y organismos descentralizados, analizando los siguientes factores de riesgo: a) cuantitativos: experiencia de pago, evaluación de instituciones calificadoras, riesgo financiero, b) cualitativos: riesgo socio-económico y fortaleza financiera.

(Continúa)

**Banca Afirme, S. A., Institución de Banca Múltiple,
Afirme Grupo Financiero y Subsidiarias**
(Subsidiaria de Afirme Grupo Financiero, S. A. de C. V.)

Notas a los estados financieros consolidados

(Cifras en millones de pesos)

Cartera hipotecaria de vivienda:

El Banco está la cartera hipotecaria de vivienda con la metodología publicada en el DOF en octubre y noviembre de 2010, la cual establece que las reservas serán determinadas considerando la probabilidad de incumplimiento, la severidad de la pérdida y la exposición al incumplimiento para cada crédito y analizando los siguientes factores: número de atrasos a la fecha de la calificación, máximo atraso histórico, voluntad de pago, CLTV, integración del expediente de crédito y el tipo de moneda.

Asimismo, en el DOF del 6 de enero de 2017 se publicaron modificaciones a la metodología de calificación, las cuales se aplicaron a partir del mes de junio de 2017, incorporándose al modelo variables del acreditado sobre su comportamiento crediticio registrado en las Sociedades de Información Crediticia tales como meses transcurridos desde el último atraso mayor a treinta días.

Créditos de consumo:

Se realiza el cálculo de la reserva de créditos al consumo con base en las Disposiciones, las cuales estipulan que la calificación de la cartera se lleve a cabo de acuerdo al comportamiento histórico del portafolio.

En el caso de cartera no revolvente, el Banco califica la cartera con la metodología a partir publicada el cierre de junio de 2017 en el DOF. Las Disposiciones establecen que la reserva preventiva se debe calcular utilizando las cifras correspondientes al último día de cada mes, independientemente de que su esquema sea de pago semanal, quincenal o mensual. Los factores que se consideran para determinar la probabilidad de incumplimiento dependen del producto, tales como: i) monto exigible, ii) pago realizado, iii) número de facturaciones vencidas, iv) monto a pagar a la institución, v) antigüedad del acreditado en la Sociedad, vi) importe original del crédito, vii) monto a pagar a Instituciones, viii) saldo del crédito, ix) saldo reportado en las Instituciones y x) antigüedad del acreditado con Instituciones; mientras que la severidad de la pérdida es un parámetro que depende del tipo de crédito y del número de facturaciones vencidas. El monto total de la reserva a constituir por cada crédito es el resultado de multiplicar la probabilidad de incumplimiento por la severidad de la pérdida y la exposición al incumplimiento.

(Continúa)

**Banca Afirme, S. A., Institución de Banca Múltiple,
Afirme Grupo Financiero y Subsidiarias**
(Subsidiaria de Afirme Grupo Financiero, S. A. de C. V.)

Notas a los estados financieros consolidados

(Cifras en millones de pesos)

De acuerdo a las modificaciones realizadas por la Comisión Bancaria a las Disposiciones publicadas en el DOF el 12 de agosto de 2009, el Banco califica la cartera de consumo revolvente relativa a operaciones de la tarjeta de crédito considerando los siguientes factores: saldo a pagar, pago realizado, límite de crédito, pago mínimo exigido, incumplimiento de pago. En el DOF del 16 de diciembre de 2015 se publicaron modificaciones a la metodología de calificación, las cuales se aplicaron a partir del mes de abril 2016, incorporándose al modelo variables del acreditado sobre su comportamiento crediticio registrado en las Sociedades de Información Crediticia tales como monto a pagar al Banco, monto a pagar reportado en las sociedades de información crediticia, meses transcurridos desde el último atraso mayor a un día del acreditado en sus compromisos crediticios, así como la antigüedad del acreditado en el Banco. El monto de las reservas para la tarjeta de crédito se determinará considerando la probabilidad de incumplimiento, la severidad de la pérdida y la exposición al incumplimiento, de conformidad con lo establecido en las Disposiciones.

Información adicional sobre la calificación de cartera:

En la hoja siguiente, se presenta el cuadro de calificación de cartera del portafolio total del Banco con cifras al 31 de diciembre de 2018 y 2017.

(Continúa)

**Banca Afirme, S. A., Institución de Banca Múltiple,
Afirme Grupo Financiero y Subsidiarias**
(Subsidiaria de Afirme Grupo Financiero, S. A. de C. V.)

Notas a los estados financieros consolidados

(Cifras en millones de pesos)

2018

<u>Grados de riesgo</u>	<u>Cartera comercial</u>		<u>Cartera de vivienda</u>		<u>Cartera de consumo no revolvente</u>		<u>Cartera de consumo revolvente</u>		<u>Cartera total</u>	
	<u>Cartera</u>	<u>Reservas</u>	<u>Cartera</u>	<u>Reserva</u>	<u>Cartera</u>	<u>Reservas</u>	<u>Cartera</u>	<u>Reservas</u>	<u>Cartera</u>	<u>Reservas</u>
A-1	\$ 14,194	85	5,516	9	3,740	30	219	17	23,669	141
A-2	5,592	65	335	2	239	6	159	10	6,325	83
B-1	2,740	43	173	2	589	20	102	7	3,604	72
B-2	848	19	227	2	363	16	37	3	1,475	40
B-3	1,253	42	95	2	202	11	36	4	1,586	59
C-1	267	20	237	7	262	19	66	10	832	56
C-2	60	8	240	19	323	37	87	22	710	86
D	737	266	212	47	318	71	82	51	1,349	435
E	34	26	21	11	362	251	40	34	457	322
Total cartera calificada	\$ 25,725	574	7,056	101	6,398	461	828	158	40,007	1,294
Otros conceptos:										
Intereses cobrados por anticipado	(10)	-	-	-	-	-	-	-	(10)	-
Ajuste de créditos contingentes calificados (cartas de crédito y avales otorgados)	(1,082)	-	-	-	-	-	-	-	(1,082)	-
Total	\$ 24,633	574	7,056	101	6,398	461	828	158	38,915	1,294
Cartera de crédito calificada sin contingencias	\$ 24,643	574	7,056	101	6,398	461	828	159	38,925	1,294
Reservas adicionales										<u>29</u>
Total reservas									\$	<u>1,323</u>

(Continúa)

**Banca Afirme, S. A., Institución de Banca Múltiple,
Afirme Grupo Financiero y Subsidiarias**
(Subsidiaria de Afirme Grupo Financiero, S. A. de C. V.)

Notas a los estados financieros consolidados

(Cifras en millones de pesos)

2017

<u>Grados de riesgo</u>	<u>Cartera comercial</u>		<u>Cartera de vivienda</u>		<u>Cartera de consumo no revolvente</u>		<u>Cartera de consumo revolvente</u>		<u>Cartera total</u>	
	<u>Cartera</u>	<u>Reservas</u>	<u>Cartera</u>	<u>Reserva</u>	<u>Cartera</u>	<u>Reservas</u>	<u>Cartera</u>	<u>Reservas</u>	<u>Cartera</u>	<u>Reservas</u>
A-1	\$ 10,567	58	4,573	7	933	14	221	15	16,294	94
A-2	5,759	68	334	2	91	2	162	10	6,346	82
B-1	1,140	19	145	1	411	14	72	5	1,768	39
B-2	1,809	35	193	2	313	14	33	3	2,348	54
B-3	1,314	43	83	2	155	9	31	2	1,583	56
C-1	254	16	182	6	206	15	45	6	687	43
C-2	111	14	170	13	164	18	62	16	507	61
D	377	131	147	30	183	43	79	49	786	253
E	33	27	5	3	228	140	34	28	300	198
Exceptuada	-	-	-	-	-	-	-	-	-	-
Total cartera calificada	\$ 21,364	411	5,832	66	2,684	269	739	134	30,619	880
Otros conceptos:										
Intereses cobrados por anticipado	(10)	-	-	-	-	-	-	-	(10)	-
Ajuste de créditos contingentes calificados (cartas de crédito y avales otorgados)	(394)	-	-	-	-	-	-	-	(394)	-
Total	\$ 20,960	411	5,832	66	2,684	269	739	134	30,215	880
Cartera de crédito calificada sin contingencias	\$ 20,971	411	5,832	66	2,684	269	739	134	30,226	880
Reservas adicionales										16
Reserva diferida										(32)
Total reservas									\$	864

(Continúa)

**Banca Afirme, S. A., Institución de Banca Múltiple,
Afirme Grupo Financiero y Subsidiarias**
(Subsidiaria de Afirme Grupo Financiero, S. A. de C. V.)

Notas a los estados financieros consolidados

(Cifras en millones de pesos)

A continuación se presenta la cartera comercial del Banco clasificada en cartera vigente, cartera vencida y cartera emproblemada con cifras al 31 de diciembre de 2018 y 2017, clasificada por grados de riesgo, entidades federativas y sectores económicos:

Año 2018

Cartera	Cartera vigente					Cartera Vencida					Cartera Total				
	No emproblemada	Emproblemada	Total 1	Intereses anticipados	Total 2	No emproblemada	Emproblemada	Total 1	Intereses anticipados	Total 2	No emproblemada	Emproblemada	Total 1	Intereses anticipado	Total 2
Cartera Empresarial	21,033	126	21,159	(8)	21,151	1	451	452	-	452	21,034	577	21,611	(8)	21,603
Entidades Financieras	669	-	669	-	669	-	-	-	-	-	669	-	669	-	669
Entidades Gubernamentales	<u>2,364</u>	<u>-</u>	<u>2,364</u>	<u>(3)</u>	<u>2,361</u>	<u>-</u>	<u>-</u>	<u>-</u>	<u>-</u>	<u>-</u>	<u>2,364</u>	<u>-</u>	<u>2,364</u>	<u>(3)</u>	<u>2,361</u>
-															
Total	24,066	126	24,192	(11)	24,181	1	451	452	-	452	24,067	577	24,644	(11)	24,633
	=====	====	=====	==	=====	=	====	====	====	====	=====	====	=====	==	=====

Año 2017

Cartera	Cartera vigente					Cartera vencida					Cartera total				
	No emproblemada	Emproblemada	Total 1	Intereses anticipados	Total 2	No emproblemada	Emproblemada	Total 1	Intereses anticipados	Total 2	No emproblemada	Emproblemada	Total 1	Intereses anticipado	Total 2
Cartera Empresarial	15,556	16	15,572	(8)	15,564	3	313	316	-	316	15,559	329	15,888	(8)	15,880
Entidades Financieras	1,406	-	1,406	-	1,406	-	-	-	-	-	1,406	-	1,406	-	1,406
Entidades Gubernamentales	<u>3,676</u>	<u>-</u>	<u>3,676</u>	<u>(2)</u>	<u>3,674</u>	<u>-</u>	<u>-</u>	<u>-</u>	<u>-</u>	<u>-</u>	<u>3,676</u>	<u>-</u>	<u>3,676</u>	<u>(2)</u>	<u>3,674</u>
-															
Total	20,638	16	20,654	(10)	20,644	3	313	316	-	316	20,641	329	20,970	(10)	20,960
	=====	==	=====	==	=====	=	====	====	====	====	=====	====	=====	==	=====

(Continúa)

**Banca Afirme, S. A., Institución de Banca Múltiple,
Afirme Grupo Financiero y Subsidiarias**
(Subsidiaria de Afirme Grupo Financiero, S. A. de C. V.)

Notas a los estados financieros consolidados

(Cifras en millones de pesos)

A continuación, se presenta el cuadro de calificación de cartera comercial por tipo de portafolio del Banco con cifras al 31 de diciembre de 2018 y 2017:

<u>2018</u> Grado de riesgo	<u>Cartera empresarial</u>		<u>Entidades financieras</u>		<u>Entidades gubernamentales</u>		<u>Cartera total</u>	
	<u>Cartera</u>	<u>Reservas</u>	<u>Cartera</u>	<u>Reservas</u>	<u>Cartera</u>	<u>Reservas</u>	<u>Cartera</u>	<u>Reservas</u>
A-1	11,574	65	669	18	1,083	2	13,326	85
A-2	5,061	59	-	-	516	6	5,577	65
B-1	2,145	37	-	-	397	6	2,542	43
B-2	848	19	-	-	-	-	848	19
B-3	951	33	-	-	300	9	1,251	42
C-1	201	15	-	-	67	5	268	20
C-2	60	8	-	-	-	-	60	8
D	737	266	-	-	-	-	737	266
E	34	26	-	-	-	-	34	26
Exceptuada	-	-	-	-	-	-	-	-
Total cartera calificada	\$ 21,611	528	669	18	2,363	28	24,643	574
	=====	====	=====	====	=====	====	=====	====

<u>2017</u> Grado de riesgo	<u>Cartera empresarial</u>		<u>Entidades financieras</u>		<u>Entidades gubernamentales</u>		<u>Cartera total</u>	
	<u>Cartera</u>	<u>Reservas</u>	<u>Cartera</u>	<u>Reservas</u>	<u>Cartera</u>	<u>Reservas</u>	<u>Cartera</u>	<u>Reservas</u>
A-1	\$ 6,528	34	1,358	7	2,545	16	10,431	57
A-2	5,212	61	2	-	489	7	5,703	68
B-1	1,095	19	43	1	-	-	1,138	20
B-2	1,017	23	3	-	595	12	1,615	35
B-3	1,309	43	-	-	-	-	1,309	43
C-1	207	13	-	-	47	3	254	16
C-2	111	14	-	-	-	-	111	14
D	377	131	-	-	-	-	377	131
E	33	27	-	-	-	-	33	27
Exceptuada	-	-	-	-	-	-	-	-
Total cartera calificada	\$ 15,889	365	1,406	8	3,676	38	20,971	411
	=====	====	=====	====	=====	====	=====	====

(Continúa)

**Banca Afirme, S. A., Institución de Banca Múltiple,
Afirme Grupo Financiero y Subsidiarias**
(Subsidiaria de Afirme Grupo Financiero, S. A. de C. V.)

Notas a los estados financieros consolidados

(Cifras en millones de pesos)

Al 31 de diciembre de 2018 y 2017, como resultado de la aplicación de las metodologías de calificación, la probabilidad de incumplimiento y severidad de la pérdida de cada grupo, obtenidas como promedio ponderado por la exposición al incumplimiento, se muestran a continuación:

<u>Tipo de cartera</u>	<u>Probabilidad de incumplimiento</u>	<u>Severidad de la pérdida</u>	<u>Exposición al incumplimiento</u>
31 de diciembre de 2018			
Comercial	5.66%	38.96%	\$ 24,643
Vivienda	7.81%	13.76%	7,056
Consumo no revolvente	9.68%	72.10%	6,398
Consumo revolvente	14.09%	73.17%	1,480
31 de diciembre de 2017			
Comercial	5.37%	36.46%	\$ 20,971
Vivienda	6.70%	13.91%	5,831
Consumo no revolvente	13.97%	71.59%	2,684
Consumo revolvente	13.82%	73.12%	1,301

En relación al riesgo de crédito de instrumentos financieros y contraparte se menciona lo siguiente:

- Dentro del perfil de riesgo de la Institución hay rubro específico para la asignación del riesgo contraparte. Esta asignación es autorizada en el Comité de Riesgos y en el Consejo de Administración.
- La operación de los títulos no gubernamentales se realiza bajo un régimen de inversión que es aprobado por el Comité de Riesgos.
- En relación a la determinación de la exposición máxima por contraparte bancaria se cuenta con una metodología basada en el activo de respuesta generada por el ICAP de cada contraparte. De esta exposición máxima se deriva el sublímite de derivados. Esta exposición es aprobada en el Comité de Riesgos y en el Comité de Crédito.
- Se opera con contrapartes bancarias y con Asigna que es la cámara de compensación y liquidación del mercado mexicano de derivados; los derivados que se operan son de tasas de interés. Por el tipo de contraparte con los que se opera se minimiza el riesgo de correlación adversa.

(Continúa)

**Banca Afirme, S. A., Institución de Banca Múltiple,
Afirme Grupo Financiero y Subsidiarias**
(Subsidiaria de Afirme Grupo Financiero, S. A. de C. V.)

Notas a los estados financieros consolidados

(Cifras en millones de pesos)

- Con algunas contrapartes se tienen contratos de garantía para las operaciones de derivados sobre los cuales se realizan llamadas de margen con respecto al valor de los derivados, compensado las posiciones. Dichas llamadas de margen son calculadas por la UAIR de manera diaria e informa tanto a las mesas financieras como a las áreas de apoyo para que gestionen la entrega o solicitud de garantías.

La exposición actual con las contrapartes e derivados es igual a \$130 que el valor añadido, calculado mediante la metodología establecida en el anexo 1-L de la Circular Única de Bancos, es \$56, Por contraparte, se tiene lo que se muestra en la hoja siguiente.

	<u>Exposición actual</u>	<u>Valor añadido</u>	<u>EAD</u>
Contraparte 1		1.0	1.0
Contraparte 2	6.3	4.8	11.1
Contraparte 3	47.1	35.6	82.8
Contraparte 4	76.9	14.8	91.8

(Continúa)

**Banca Afirme, S. A., Institución de Banca Múltiple,
Afirme Grupo Financiero y Subsidiarias**
(Subsidiaria de Afirme Grupo Financiero, S. A. de C. V.)

Notas a los estados financieros consolidados

(Cifras en millones de pesos)

(26) Pronunciamientos normativos emitidos recientemente-

Criterios de contabilidad

Con fecha 27 de diciembre de 2017, la Comisión Bancaria dio a conocer, a través del DOF, en el artículo Cuarto Transitorio de la 105 resolución modificatorias la incorporación al criterio contable A-2 “Aplicación de Normas Particulares” del Anexo 33 de las Disposiciones y las NIF que se mencionan a continuación emitidas por el CINIF, y que su aplicación y entrada en vigor para las instituciones de crédito se encontraba prevista a partir del 1ro. de enero de 2019, sin embargo, con fecha 15 de noviembre de 2018, la Comisión Bancaria dio a conocer, a través del DOF, la reforma al artículo Cuarto Transitorio contenido en la resolución modificatoria mencionada anteriormente donde se amplía el plazo para la aplicación y entrada en vigor de dichas NIF a partir del 1ro. de enero de 2020:

NIF B-17 “Determinación del valor razonable” - Define al valor razonable como el precio de salida que sería recibido por vender un activo o pagado para transferir un pasivo en una transacción ordenada entre participantes del mercado a la fecha de valuación. Se menciona que el valor razonable es una determinación basado en el mercado y no en un valor específico de un activo o un pasivo para el banco y que al determinar el valor razonable, la entidad debe utilizar supuestos que los participantes del mercado usarían al fijar el precio de un activo o un pasivo en las condiciones actuales del mercado a una fecha determinada, incluyendo los supuestos sobre el riesgo. Como resultado de ello, la intención de la entidad para mantener un activo o liquidar, o de alguna otra forma satisfacer un pasivo, no es relevante en la determinación del valor razonable. En caso de que las disposiciones contenidas en esta NIF provoquen cambios en la valuación o revelación de algún elemento de los estados financieros, el Banco deberá atender a las disposiciones normativas de cada NIF en particular que corresponda en forma prospectiva.

NIF C-3 “Cuentas por cobrar” – Las principales características emitidas para esta NIF, se muestran a continuación:

- Deja sin efecto al Boletín C-3 “Cuentas por cobrar”.
- Especifica que las cuentas por cobrar que se basan en un contrato representan un instrumento financiero, en tanto que algunas de las otras cuentas por cobrar generadas por una disposición legal o fiscal, pueden tener ciertas características de un instrumento financiero, tal como generar intereses, pero no son en sí instrumentos financieros.
- Establece que la estimación para incobrabilidad para cuentas por cobrar comerciales se reconoce desde el momento en que se devenga el ingreso, con base en las pérdidas crediticias esperadas.

(Continúa)

**Banca Afirme, S. A., Institución de Banca Múltiple,
Afirme Grupo Financiero y Subsidiarias**
(Subsidiaria de Afirme Grupo Financiero, S. A. de C. V.)

Notas a los estados financieros consolidados

(Cifras en millones de pesos)

- Establece que, desde el reconocimiento inicial, deberá considerarse el valor del dinero en el tiempo, por lo que si el efecto del valor presente de la cuenta por cobrar es importante en atención a su plazo, deberá ajustarse con base en dicho valor presente. El efecto del valor presente es material cuando se pacta el cobro de la cuenta por cobrar, total o parcialmente, a un plazo mayor de un año, ya que en estos casos existe una operación de financiamiento.

Los cambios contables que surjan deberán reconocerse en forma retrospectiva, sin embargo, los efectos de valuación pueden reconocerse prospectivamente.

NIF C-9 “Provisiones, contingencias y compromisos” - Deja sin efecto al Boletín C-9 “Pasivo, provisiones, activos y pasivos contingentes y compromisos”, se disminuye su alcance al reubicar el tema relativo al tratamiento contable de pasivos financieros en la NIF C-19 “Instrumentos financieros por pagar” y se modifica la definición de pasivo eliminando el calificativo de “virtualmente ineludible” e incluyendo el término “probable”. La aplicación por primera vez de esta NIF no generará cambios contables en los estados financieros.

NIF C-16 “Deterioro de instrumentos financieros por cobrar” - Señala que para determinar el reconocimiento de la pérdida esperada, deberá considerarse la experiencia histórica que tenga la entidad de pérdidas crediticias, las condiciones actuales y los pronósticos razonables y sustentables de los diferentes eventos futuros cuantificables que pudieran afectar el importe de los flujos de efectivo futuros por recuperar de los instrumentos financieros por cobrar (IFC).

Señala también que la pérdida esperada deberá reconocerse cuando, al haberse incrementado el riesgo de crédito, se concluye que un parte de los flujos de efectivo futuros del IFC no se recuperará. Los cambios contables que surjan deberán reconocerse en forma retrospectiva.

NIF C-19 “Instrumentos financieros por pagar” -

Las principales características emitidas para esta NIF, se muestran a continuación:

- Se establece la posibilidad de valorar, subsecuentemente a su reconocimiento inicial, ciertos pasivos financieros a su valor razonable, cuando se cumplen ciertas condiciones.
- Valorar los pasivos a largo plazo a su valor presente en su reconocimiento inicial.
- Al reestructurar un pasivo, sin que se modifiquen sustancialmente los flujos de efectivo futuros para liquidar el mismo, los costos y comisiones erogados en este proceso afectarán el monto del pasivo y se amortizarán sobre una tasa de interés efectiva modificada, en lugar de afectar directamente la utilidad o pérdida neta.
- Incorpora lo establecido en la IFRIC 19 “Extinción de Pasivos Financieros con Instrumentos de Capital”, tema que no estaba incluido en la normativa existente.

(Continúa)

**Banca Afirme, S. A., Institución de Banca Múltiple,
Afirme Grupo Financiero y Subsidiarias**
(Subsidiaria de Afirme Grupo Financiero, S. A. de C. V.)

Notas a los estados financieros consolidados

(Cifras en millones de pesos)

- El efecto de extinguir un pasivo financiero debe presentarse como un resultado financiero en el estado de resultado integral.
- Introduce los conceptos de costo amortizado para valuar los pasivos financieros y el método de interés efectivo, basado en la tasa de interés efectiva.

Los cambios contables que surjan deberán reconocerse en forma retrospectiva.

NIF C-20 “Instrumentos financieros para cobrar principal e interés”- Las principales características emitidas para esta NIF, se muestran a continuación:

- Se modifica la forma de clasificar los instrumentos financieros en el activo, ya que se descarta el concepto de intención de adquisición y tenencia de estos para determinar su clasificación, en su lugar se adopta el concepto de modelo de negocios de la administración.
- En esta clasificación se agrupan los instrumentos financieros cuyo objetivo es cobrar los flujos de efectivo contractuales y obtener una ganancia por el interés contractual que estos generan, teniendo una característica de préstamo.
- Incluyen tanto los instrumentos financieros generados por ventas de bienes o servicios, arrendamientos financieros o préstamos, como los adquiridos en el mercado.

Los cambios contables que surjan deberán reconocerse en forma retrospectiva.

NIF D-1 “Ingresos por contratos con clientes”- Las principales características emitidas para esta NIF, se muestran a continuación:

- La transferencia de control, base para la oportunidad del reconocimiento de ingresos.
- La identificación de las obligaciones a cumplir en un contrato.
- La asignación del precio de la transacción entre las obligaciones a cumplir con base en los precios de venta independientes.
- La introducción del concepto de cuenta por cobrar condicionada.
- El reconocimiento de derechos de cobro.
- La valuación del ingreso.

La fecha de aplicación inicial es el comienzo del periodo en que el Banco aplique por primera vez esta norma.

(Continúa)

**Banca Afirme, S. A., Institución de Banca Múltiple,
Afirme Grupo Financiero y Subsidiarias**
(Subsidiaria de Afirme Grupo Financiero, S. A. de C. V.)

Notas a los estados financieros consolidados

(Cifras en millones de pesos)

NIF D-2 “Costos por contratos con clientes”- El principal cambio de esta norma es la separación de la normativa relativa al reconocimiento de ingresos por contratos con clientes de la normativa correspondiente al reconocimiento de los costos por contratos con clientes.

La fecha de aplicación inicial es el comienzo del periodo en que el Banco aplique por primera vez esta norma.

II. NIF emitidas

NIF B-11 “Disposición de activos de larga duración y operaciones discontinuas”- El boletín C-15 “Deterioro de los activos de larga duración y su disposición”, se separa en dos documentos que son la NIF B-11 y el Boletín C-15 “Deterioro de activos de larga duración”, el primero hace referencia a las normas de presentación y revelación de los activos de larga duración y el segundo trata la valuación de dichos activos, estableciendo guías para llevar a cabo pruebas y el reconocimiento de pérdidas por deterioro y, en su caso de la reversión de pérdidas. La NIF B-11 entra en vigor para los ejercicios que se inicien a partir del 1ro. de enero de 2020, permitiendo su aplicación anticipada. Si la entidad aplica la NIF para un periodo que comience antes del 1ro. de enero de 2020, debe revelar este hecho.

NIF D-5 “Arrendamientos”- Entra en vigor para los ejercicios que inicien a partir del 1º. de enero de 2019, permitiendo su aplicación anticipada para las entidades que utilicen la NIF D-1 “Ingresos por contratos con clientes” y NIF D-2 “Costos por contratos con clientes”, antes de la fecha de aplicación inicial de esta NIF. Deja sin efecto al Boletín D-5 “Arrendamientos”. La fecha de aplicación inicial es el comienzo del periodo en que el Banco aplique por primera vez esta norma. Entre los principales aspectos que cubre esta NIF se encuentran los siguientes:

- Se rendimientos con una duración superior a 12 meses, a menos que el activo subyacente sea de bajo valor.
- Se elimina la clasificación de arrendamientos como operativos o financieros (capitalizables) para un arrendatario, y éste reconoce un pasivo por arrendamiento al valor presente que representa su obligación de hacer los pagos por arrendamiento y un activo por derecho de uso por ese mismo monto, que representa su derecho a usar el activo subyacente arrendado.
- Se reemplaza el gasto por arrendamiento operativo en línea recta, con un gasto por depreciación o amortización de los activos por derechos de uso (en los gastos operativos) y un gasto por interés sobre los pasivos por arrendamiento (en el resultado integral de financiamiento).

(Continúa)

**Banca Afirme, S. A., Institución de Banca Múltiple,
Afirme Grupo Financiero y Subsidiarias**
(Subsidiaria de Afirme Grupo Financiero, S. A. de C. V.)

Notas a los estados financieros consolidados

(Cifras en millones de pesos)

- Se modifica el reconocimiento de la ganancia o pérdida cuando un vendedor-arrendatario transfiere un activo a otra entidad y arrienda ese activo en vía de regreso.
 - Se modifica la presentación de los flujos de efectivo relacionados con los anteriores arrendamientos operativos. Se reducen las salidas de flujos de efectivo de las actividades de operación, con un aumento en las salidas de flujos de efectivo de las actividades de financiamiento.
 - El reconocimiento de los arrendamientos por el arrendatario cambia de forma importante, sin embargo, el reconocimiento contable por el arrendador no tiene cambios no tiene cambios en relación con el anterior Boletín D-5.
- La Administración se encuentra en un proceso de evaluación para determinar los efectos de adopción de los criterios de contabilidad y nueva NIF en estados financieros.

III. Mejoras a las NIF 2019

En octubre de 2018 el CINIF emitió el documento llamado “Mejoras a las NIF 2019”, que contiene modificaciones puntuales a algunas NIF ya existentes. Las principales mejoras que generan cambios contables son las siguientes:

NIF B-9 “Información financiera a fechas intermedias”- Con la entrada en vigor de las nuevas NIF sobre instrumentos financieros e ingresos por contratos con clientes (véase numeral I de esta misma nota), se mencionan nuevos requerimientos de revelación tanto del valor razonable de instrumentos financieros normados en las NIF B-17, C-19 y C-20 así como de las categorías de ingresos normados en la NIF D-1 que se deberán incluir en los estados financieros a fechas intermedias.

Los cambios contables que surjan deberán reconocerse en forma prospectiva, para todos los estados financieros que se presenten en forma comparativa con los del periodo actual.

El Banco se encuentra evaluando los efectos en la información financiera de la adopción de los pronunciamientos normativos mencionados anteriormente.