

Afirme Grupo Financiero, S. A. de C. V. y Subsidiarias
(Subsidiaria de Corporación A. G. F., S. A. de C. V.)

Estados financieros consolidados

Por los años terminados el 31 de diciembre de 2018 y 2017

(Con el Informe de los Auditores Independientes)

Informe de los Auditores Independientes

Al Consejo de Administración y a los Accionistas

Afirme Grupo Financiero, S. A. de C. V.:

(Cifras en millones de pesos)

Opinión

Hemos auditado los estados financieros consolidados de Afirme Grupo Financiero, S. A. de C. V., y subsidiarias (el Grupo), que comprenden los balances generales consolidados al 31 de diciembre de 2018 y 2017, los estados consolidados de resultados, de variaciones en el capital contable y de flujos de efectivo por los años terminados en esas fechas, y notas que incluyen un resumen de las políticas contables significativas y otra información explicativa.

En nuestra opinión, los estados financieros consolidados adjuntos de Afirme Grupo Financiero, S. A. de C. V., y subsidiarias, han sido preparados, en todos los aspectos materiales, de conformidad con los criterios de contabilidad para Sociedades Controladoras de Grupos Financieros en México (los Criterios Contables), emitidos por la Comisión Nacional Bancaria y de Valores (la Comisión).

Fundamento de la opinión

Hemos llevado a cabo nuestra auditoría de conformidad con las Normas Internacionales de Auditoría (NIA). Nuestras responsabilidades de acuerdo con dichas normas se describen más adelante en la sección "Responsabilidades de los auditores en la auditoría de los estados financieros consolidados" de nuestro informe. Somos independientes del Grupo de conformidad con los requerimientos de ética que son aplicables a nuestra auditoría de los estados financieros consolidados en México y hemos cumplido las demás responsabilidades de ética de conformidad con esos requerimientos. Consideramos que la evidencia de auditoría que hemos obtenido proporciona una base suficiente y adecuada para nuestra opinión.

Cuestiones clave de la auditoría

Las cuestiones clave de la auditoría son aquellas cuestiones que, según nuestro juicio profesional, han sido de la mayor relevancia en nuestra auditoría de los estados financieros consolidados del periodo actual. Estas cuestiones han sido tratadas en el contexto de nuestra auditoría de los estados financieros consolidados en su conjunto y en la formación de nuestra opinión sobre estos, y no expresamos una opinión por separado sobre esas cuestiones.

(Continúa)

Estimación preventiva para riesgos crediticios por \$1,358 en el balance general consolidado

Ver notas 3(j) y 10(g) a los estados financieros consolidados.

La cuestión clave de auditoría	De qué manera se trató la cuestión clave en nuestra auditoría
<p>La estimación preventiva para riesgos crediticios de cartera comercial involucra juicios significativos para la evaluación de la calidad crediticia de los deudores, considerando los factores establecidos en las metodologías prescritas por la Comisión para el proceso de calificación de cartera de crédito, así como para evaluar la confiabilidad en la documentación y actualización de la información que sirve de insumo para la determinación de la estimación preventiva para riesgos crediticios para la cartera comercial, de consumo e hipotecaria de vivienda.</p>	<p>Los procedimientos de auditoría aplicados sobre la determinación por parte de la Administración de la estimación preventiva para riesgos crediticios y su efecto en los resultados del ejercicio, incluyeron la evaluación, a través de pruebas selectivas, tanto de los insumos utilizados como de la mecánica de cálculo para los diferentes portafolios de crédito con base en las metodologías vigentes que para cada tipo de cartera establece la Comisión.</p>

(Continúa)

Reservas técnicas por \$3,774 en el balance general consolidado

Ver notas 3(w) y 20 a los estados financieros consolidados.

La cuestión clave de auditoría	De qué manera se trató la cuestión clave en nuestra auditoría
<p>La valuación de las reservas técnicas, depende de la calidad de la información subyacente.</p> <p>Esto se traduce en complejidad y juicios subjetivos acerca de eventos futuros, tanto internos como externos, para los que un cambio en los supuestos, criterios o coberturas pueden resultar en impactos materiales sobre la estimación. Por lo anterior, hemos considerado la valuación de las reservas técnicas como una cuestión clave de auditoría.</p>	<p>Los procedimientos de auditoría aplicados en el análisis del pasivo de reservas técnicas y su efecto en los resultados del año 2018, incluyeron evaluar los supuestos actuariales utilizados por la Administración en la construcción de las estimaciones. Evaluamos dichos supuestos considerando la experiencia del Grupo, tendencias actuales y nuestro conocimiento del Grupo. Para ciertas clases de líneas, de productos de seguros, también comparamos nuestras proyecciones independientes y los resultados con las estimaciones de la Administración, evaluando que en la construcción del estimado se hayan aplicado las disposiciones contenidas en la Ley de Instituciones de Seguros y de Fianzas y las reglas para su constitución establecidas en la Circular Única de Seguros y Fianzas. Asimismo, obtuvimos un entendimiento del control interno implementado por el Grupo para la creación de reservas técnicas, incluyendo la evaluación del diseño y efectividad de los controles actuariales, dentro de los que se incluyen conciliaciones de la información clave y la revisión de la Administración de los estimados. Adicionalmente, debido a que la información histórica de los siniestros es un dato relevante para las estimaciones, probamos los controles y realizamos pruebas de detalles sustantivas sobre las estimaciones de siniestros y pago de los mismos. Los procedimientos anteriormente descritos fueron aplicados con el apoyo de nuestros especialistas actuariales.</p>

(Continúa)

Responsabilidades de la Administración y de los responsables del gobierno de la entidad en relación con los estados financieros consolidados

La Administración es responsable de la preparación de los estados financieros consolidados adjuntos de conformidad con los Criterios Contables emitidos por la Comisión, y del control interno que la Administración considere necesario para permitir la preparación de estados financieros consolidados libres de desviación material, debida fraude o error.

En la preparación de los estados financieros consolidados, la Administración es responsable de la evaluación de la capacidad del Grupo para continuar como negocio en marcha, revelando, según corresponda, las cuestiones relacionadas con negocio en marcha y utilizando la base contable de negocio en marcha, excepto si la Administración tiene intención de liquidar el Grupo o de cesar sus operaciones, o bien no exista otra alternativa realista.

Los responsables del gobierno de la entidad son responsables de la supervisión del proceso de información financiera del Grupo.

Responsabilidades de los auditores en la auditoría de los estados financieros consolidados

Nuestros objetivos son obtener una seguridad razonable de si los estados financieros consolidados en su conjunto están libres de desviación material, debida a fraude o error, y emitir un informe de auditoría que contenga nuestra opinión. Seguridad razonable es un alto grado de seguridad pero no garantiza que una auditoría realizada de conformidad con las NIA siempre detecte una desviación material cuando existe. Las desviaciones pueden deberse a fraude o error, y se consideran materiales si, individualmente o de forma agregada, puede preverse razonablemente que influyan en las decisiones económicas que los usuarios toman basándose en los estados financieros consolidados.

Como parte de una auditoría de conformidad con las NIA, aplicamos nuestro juicio profesional y mantenemos una actitud de escepticismo profesional durante toda la auditoría. También:

- Identificamos y evaluamos los riesgos de desviación material en los estados financieros consolidados, debida a fraude o error, diseñamos y aplicamos procedimientos de auditoría para responder a dichos riesgos y obtenemos evidencia de auditoría suficiente y adecuada para proporcionar una base para nuestra opinión. El riesgo de no detectar una desviación material debida a fraude es más elevado que en el caso de una desviación material debida a error, ya que el fraude puede implicar colusión, falsificación, omisiones deliberadas, manifestaciones intencionadamente erróneas o la elusión del control interno.
- Obtenemos conocimiento del control interno relevante para la auditoría con el fin de diseñar procedimientos de auditoría que sean adecuados en función de las circunstancias y no con la finalidad de expresar una opinión sobre la eficacia del control interno del Grupo.
- Evaluamos lo adecuado de las políticas contables aplicadas, la razonabilidad de las estimaciones contables y la correspondiente información revelada por la Administración.
- Concluimos sobre lo adecuado de la utilización, por la Administración, de la base contable de negocio en marcha y, basados en la evidencia de auditoría obtenida, concluimos sobre si existe o no una incertidumbre material relacionada con hechos o con condiciones que pueden generar dudas significativas sobre la capacidad del Grupo para continuar como negocio en marcha. Si concluimos que existe una incertidumbre material, se requiere que llamemos la atención en nuestro informe de auditoría sobre la correspondiente información revelada en los estados financieros consolidados o, si dichas revelaciones no son adecuadas, que expresemos una opinión modificada. Nuestras conclusiones se basan en la evidencia de auditoría obtenida hasta la fecha de nuestro informe de auditoría. Sin embargo, hechos o condiciones futuros pueden ser causa de que el Grupo deje de ser un negocio en marcha.

(Continúa)

- Obtenemos suficiente y apropiada evidencia de auditoría con respecto a la información financiera de las entidades o líneas de negocio dentro del Grupo para expresar una opinión sobre los estados financieros consolidados. Somos responsables de la administración, supervisión y desarrollo de la auditoría de grupo. Somos exclusivamente responsables de nuestra opinión de auditoría.

Nos comunicamos con los responsables de gobierno de la entidad en relación con, entre otras cuestiones, el alcance y el momento de realización de la auditoría planeados y los hallazgos significativos de la auditoría, incluyendo cualquier deficiencia significativa de control interno que identificamos en el transcurso de nuestra auditoría.

También proporcionamos a los responsables del gobierno de la entidad una declaración de que hemos cumplido los requerimientos de ética aplicables en relación con la independencia y de que les hemos comunicado todas las relaciones y demás cuestiones de las que se puede esperar razonablemente que pueden afectar a nuestra independencia y, en su caso, las correspondientes salvaguardas.

Entre las cuestiones que han sido objeto de comunicación con los responsables del gobierno de la entidad, determinamos las que han sido de la mayor relevancia en la auditoría de los estados financieros del periodo actual y que son, en consecuencia, las cuestiones clave de la auditoría. Describimos esas cuestiones en nuestro informe de auditoría salvo que las disposiciones legales o reglamentarias prohíban revelar públicamente la cuestión o, en circunstancias extremadamente poco frecuentes, determinemos que una cuestión no se debería comunicar en nuestro informe porque cabe razonablemente esperar que las consecuencias adversas de hacerlo superarían los beneficios de interés público de la misma.

KPMG Cárdenas Dosal, S. C.

Rúbrica

C. P. C. Fernando Ernesto Batiza Velasco
Monterrey, N. L., a 29 de abril de 2019.

Afirmar Grupo Financiero, S. A. de C. V. y Subsidiarias

Balances generales consolidados

31 de diciembre de 2018 y 2017

(Cifras en millones de pesos)

Activo	2018	2017	Pasivo	2018	2017
Disponibilidades (nota 6)	\$ 7,769	6,296	Captación tradicional (nota 18):		
Cuentas de margen	105	103	Depósitos de exigibilidad inmediata	\$ 26,191	22,799
Inversiones en valores (nota 7):			Depósitos a plazo:		
Títulos para negociar	112,586	101,291	Del público en general	20,218	15,548
Títulos disponibles para la venta	-	1	Títulos de crédito emitidos	5,377	1,921
Títulos conservados a vencimiento	227	1,136	Cuenta global de captación sin movimientos	151	116
	112,813	102,428		51,937	40,384
Deudores por reporto (nota 8)	-	2,000	Préstamos bancarios y de otros organismos (nota 19):		
Instrumentos financieros derivados (nota 9):			De corto plazo	2,690	4,601
Con fines de negociación	34	24	De largo plazo	8,701	4,409
Con fines de cobertura	95	29		11,391	9,010
	129	53	Reservas técnicas (nota 20)	3,774	3,121
Ajustes de valuación por cobertura de activos financieros	(16)	-	Acreedores por reporto (nota 8)	99,399	94,605
Cartera de crédito vigente (nota 10):			Cuentas por pagar a reaseguradores y reafianzadores, neto	394	410
Créditos comerciales:			Otras cuentas por pagar:		
Actividad empresarial o comercial	25,561	18,479	Impuesto sobre la renta por pagar (nota 22)	15	168
Entidades financieras	429	50	Participación de los trabajadores en las utilidades por pagar	86	68
Entidades gubernamentales	2,466	3,679	Acreedores diversos y otras cuentas por pagar (notas 7 y 17)	3,152	1,882
Créditos al consumo	6,938	5,697		3,253	2,118
Créditos a la vivienda:			Obligaciones subordinadas en circulación (nota 21)	2,015	1,586
Media y residencial	6,800	5,676	Créditos diferidos y cobros anticipados	15	38
De interés social	15	8		172,178	151,272
Total cartera de crédito vigente	42,209	33,589	Total del pasivo	172,178	151,272
Cartera de crédito vencida (nota 10):			Capital contable (nota 23):		
Créditos comerciales:			Capital contribuido:		
Actividad empresarial o comercial	456	325	Capital social	1,360	1,000
Créditos al consumo	288	244	Prima en venta de acciones	1,716	1,716
Créditos a la vivienda:				3,076	2,716
Media y residencial	241	148	Capital ganado:		
Total cartera de crédito vencida	985	717	Reserva legal	237	200
Cartera de crédito	43,194	34,306	Resultados de ejercicios anteriores	4,080	3,423
Menos:			Resultaldo por valuación de instrumentos de cobertura de flujos de efectivo	31	25
Estimación preventiva para riesgos crediticios (nota 10(g))	(1,358)	(1,006)	Efecto acumulado por conversión	24	-
Cartera de crédito, neto	41,836	33,300	Remedaciones por beneficios definidos a los empleados	(3)	(4)
Derechos de cobro adquiridos, netos (10(h)):	288	183	Resultado neto	959	727
Cartera de crédito y derechos de cobro adquiridos, netos	42,124	33,483		5,328	4,371
Cuentas por cobrar de instituciones de Seguros y Fianzas, neto	346	80	Total del capital contable	8,404	7,087
Deudores por prima, neto (nota 11)	1,718	1,351			
Cuentas por cobrar a reaseguradores y reafianzadores, neto	1,530	1,155			
Inventario de mercancías (nota 12)	2,075	1,513			
Otras cuentas por cobrar, neto (nota 7)	5,370	4,824			
Bienes adjudicados, neto (nota 13)	164	168			
Inmuebles, mobiliario y equipo, neto (nota 14)	3,962	3,019			
Inversiones permanentes, neto (nota 16)	59	49			
Impuesto sobre la renta diferido, neto (nota 22)	458	381			
Otros activos:			Compromisos y contingencias (nota 27)		
Otros activos, cargos diferidos e intangibles (nota 15)	1,976	1,456			
Total del activo	\$ 180,582	158,359	Total del pasivo y capital contable	180,582	158,359

(Continúa)

Afirme Grupo Financiero, S. A. de C. V. y Subsidiarias

Balances generales consolidados (continuación)

31 de diciembre de 2018 y 2017

(Cifras en millones de pesos)

Cuentas de orden (nota 25):	2018	2017
Compromisos crediticios	\$ 6,874	9,304
Bienes en fideicomiso o mandato	40,866	32,624
Certificados de depósito en circulación	8,253	5,786
Otras cuentas de registro	286,866	141,499
Bienes en custodia o administración	64,380	54,270
Colaterales recibidos	36,446	2,003
Colaterales recibidos y vendidos o entregados en garantía	34,341	-
Operaciones de banca de inversión por cuenta de terceros	17,425	14,128
Intereses devengados no cobrados de cartera de crédito vencida (nota 10)	122	110

Los presentes balances generales consolidados con los de las entidades financieras y demás sociedades que forman parte del Grupo Financiero que son susceptibles de consolidarse, se formularon de conformidad con los Criterios de Contabilidad para Sociedades Controladoras de Grupos Financieros, emitidos por la Comisión Nacional Bancaria y de Valores, con fundamento en lo dispuesto por el artículo 30 de la Ley para Regular las Agrupaciones Financieras, de observancia general y obligatoria, aplicados de manera consistente, encontrándose reflejadas las operaciones efectuadas por la sociedad controladora y las entidades financieras y demás sociedades que forman parte del Grupo Financiero que son susceptibles de consolidarse, hasta las fechas arriba mencionadas, las cuales se realizaron y valoraron con apego a sanas prácticas bancarias y a las disposiciones legales y administrativas aplicables.

Al 31 de diciembre de 2018 y 2017, el monto del capital social histórico asciende a \$819 y \$459, respectivamente.

Los presentes balances generales consolidados fueron aprobados por el Consejo de Administración bajo la responsabilidad de los directivos que los suscriben.

Las notas adjuntas son parte integrante de estos balances generales consolidados.

Rúbrica

C.P. Jesús Antonio Ramírez Garza
Director General

Rúbrica

Lic. Alejandro Garay Espinosa
Director General Adjunto de Administración Coprorativa
Contralor Financiero

Rúbrica

C.P.C. Jesús Ricardo Gámez Del Castillo
Director de Finanzas

Rúbrica

C.P. David Gerardo Martínez Mata
Director de Auditoría Interna

<http://www.afirme.com.mx>
<https://www.afirme.com/Nuestro-Grupo/Grupo-Financiero>
<http://www.cnbv.gob.mx/estadistica>

Afirme Grupo Financiero, S. A. de C. V. y Subsidiarias

Estados de resultados consolidados

Años terminados el 31 de diciembre de 2018 y 2017

(Cifras en millones de pesos)

	<u>2018</u>	<u>2017</u>
Ingreso por intereses (nota 26(b))	\$ 13,866	13,046
Ingreso por servicios (nota 26(b))	741	474
Ingreso por primas, neto (nota 26(b))	3,024	2,556
Gasto por intereses (nota 26(b))	(10,768)	(8,834)
Incremento neto de reservas técnicas	(198)	(266)
Siniestralidad, reclamaciones y otras obligaciones contractuales, neto (nota 26(b))	<u>(1,624)</u>	<u>(1,265)</u>
Margen financiero	5,041	5,711
Estimación preventiva para riesgos crediticios (nota 10(g))	<u>(1,153)</u>	<u>(938)</u>
Margen financiero ajustado por riesgos crediticios	3,888	4,773
Comisiones y trifas cobradas (nota 26(c))	2,257	1,363
Comisiones y tarifas pagadas	(1,682)	(1,344)
Resultado por intermediación (nota 26(d))	361	(223)
Resultado por arrendamiento operativo	6	8
Otros ingresos de la operación, neto (nota 26(e))	608	196
Gastos de administración y promoción	<u>(4,170)</u>	<u>(3,813)</u>
Resultado de la operación	1,268	960
Participación en el resultado de asociadas (nota 16)	<u>16</u>	<u>11</u>
Resultado antes de impuesto sobre la renta (ISR)	1,284	971
ISR causado (nota 22)	(392)	(402)
ISR diferido (nota 22)	<u>67</u>	<u>158</u>
	<u>(325)</u>	<u>(244)</u>
Resultado neto	\$ <u>959</u>	<u>727</u>

Los presentes estados de resultados consolidados con los de las entidades financieras y demás sociedades que forman parte del Grupo Financiero que son susceptibles de consolidarse, se formularon de conformidad con los Criterios de Contabilidad para Sociedades Controladoras de Grupos Financieros, emitidos por la Comisión Nacional Bancaria y de Valores, con fundamento en lo dispuesto por el artículo 30 de la Ley para Regular las Agrupaciones Financieras, de observancia general y obligatoria, aplicados de manera consistente, encontrándose reflejadas todos los ingresos y egresos derivados de las operaciones efectuadas por la sociedad controladora y las entidades financieras y demás sociedades que forman parte del Grupo Financiero que son susceptibles de consolidarse, por los años arriba mencionados, los cuales se realizaron y valoraron con apego a sanas prácticas y a las disposiciones legales y administrativas aplicables.

Los presentes estados de resultados consolidados fueron aprobados por el Consejo de Administración bajo la responsabilidad de los directivos que los suscriben.

Las notas adjuntas son parte integrante de estos estados de resultados consolidados.

Rúbrica

C.P. Jesús Antonio Ramírez Garza
Director General

Rúbrica

Lic. Alejandro Garay Espinosa
Director General Adjunto de Administración Corporativa
Contralor Financiero

Rúbrica

C.P.C. Jesús Ricardo Gámez Del Castillo
Director de Finanzas

Rúbrica

C.P. David Gerardo Martínez Mata
Director de Auditoría Interna

<http://www.afirme.com.mx>

<https://www.afirme.com/Nuestro-Grupo/Grupo-Financiero>

<http://www.cnbv.gob.mx/estadistica>

Afirme Grupo Financiero, S. A. de C. V. y Subsidiarias

Estados de variaciones en el capital contable consolidados

Años terminados el 31 de diciembre de 2018 y 2017

(Cifras en millones de pesos)

	Capital contribuido			Capital ganado					Total capital contable
	Capital social	Prima en venta de acciones	Reserva legal	Resultados de ejercicios anteriores	Resultado por valuación de instrumentos de cobertura de flujos de efectivo	Efecto acumulado por conversión	Remediones por beneficios definidos a los empleados	Resultado neto	
Saldos al 31 de diciembre de 2016	\$ 1,000	1,716	175	2,989	39	-	(2)	506	6,423
Movimientos inherentes a las decisiones de los Accionistas (nota 23):									
Decisiones tomadas en acta ordinaria del Consejo de Administración del 24 de abril de 2017:									
Traspaso del resultado del ejercicio anterior	-	-	-	506	-	-	-	(506)	-
Constitución de reservas de capital	-	-	25	(25)	-	-	-	-	-
	-	-	25	481	-	-	-	(506)	-
Movimientos inherentes al reconocimiento de la utilidad integral:									
Resultado neto	-	-	-	-	-	-	-	727	727
Reservas preventivas para cartera crediticia de consumo no revolvente, hipotecaria de vivienda y "microcrédito" (nota 4)	-	-	-	(50)	-	-	-	-	(50)
Resultado por valuación de instrumentos de cobertura de flujos de efectivo (nota 9)	-	-	-	-	(14)	-	-	-	(14)
Efectos de valuación en empresas subsidiarias	-	-	-	3	-	-	-	-	3
Remediones por beneficios definidos a los empleados (nota 17)	-	-	-	-	-	-	(2)	-	(2)
	-	-	-	(47)	(14)	-	(2)	727	664
Saldos al 31 de diciembre de 2017	1,000	1,716	200	3,423	25	-	(4)	727	7,087
Movimientos inherentes a las decisiones de los Accionistas (nota 23):									
Decisiones tomadas en acta extraordinaria del Consejo de Administración del 2 de mayo de 2018:									
Emisión de acciones	360	-	-	-	-	-	-	-	360
Decisiones tomadas en acta ordinaria del Consejo de Administración del 23 de abril de 2018:									
Traspaso del resultado del ejercicio anterior	-	-	-	727	-	-	-	(727)	-
Constitución de reservas de capital	-	-	37	(37)	-	-	-	-	-
	360	-	37	690	-	-	-	(727)	360
Movimientos inherentes al reconocimiento de la utilidad integral:									
Resultado neto	-	-	-	-	-	-	-	959	959
Reservas preventivas para cartera crediticia de consumo no revolvente, hipotecaria de vivienda y "microcrédito" (nota 4)	-	-	-	(34)	-	-	-	-	(34)
Resultado por valuación de instrumentos de cobertura de flujos de efectivo (nota 9)	-	-	-	-	6	-	-	-	6
Efecto acumulado por conversión (nota 23(e))	-	-	-	-	-	24	-	-	24
Efectos de valuación en empresas subsidiarias	-	-	-	1	-	-	-	-	1
Remediones por beneficios definidos a los empleados (nota 17)	-	-	-	-	-	-	1	-	1
	-	-	-	(33)	6	24	1	959	957
Saldos al 31 de diciembre de 2018	\$ 1,360	1,716	237	4,080	31	24	(3)	959	8,404

Los presentes estados de variaciones en el capital contable consolidados con los de las entidades financieras y demás sociedades que forman parte del Grupo Financiero que son susceptibles de consolidarse, se formularon de conformidad con los Criterios de Contabilidad para Sociedades Controladoras de Grupos Financieros, emitidos por la Comisión Nacional Bancaria y de Valores con fundamento en lo dispuesto por el artículo 30 de la Ley para Regular las Agrupaciones Financieras, de observancia general y obligatoria, aplicados de manera consistente, encontrándose reflejados todos los movimientos en las cuentas de capital contable derivados de las operaciones efectuadas por la sociedad controladora y las entidades financieras y demás sociedades que forman parte del Grupo Financiero que son susceptibles de consolidarse durante los años arriba mencionados, las cuales se realizaron y valoraron con apego a sanas prácticas y a las disposiciones legales y administrativas aplicables.

Los presentes estados de variaciones en el capital contable consolidados fueron aprobados por el Consejo de Administración bajo la responsabilidad de los directivos que los suscriben.

Las notas adjuntas son parte integrante de estos estados de variaciones en el capital contable consolidados.

Rúbrica

C.P. Jesús Antonio Ramírez Garza
Director General

Rúbrica

Lic. Alejandro Garay Espinosa
Director General Adjunto de Administración Corporativa
Contralor Financiero

Rúbrica

C.P.C. Jesús Ricardo Gámez Del Castillo
Director de Finanzas

Rúbrica

C.P. David Gerardo Martínez Mata
Director de Auditoría Interna

<http://www.afirme.com.mx>

<https://www.afirme.com/Nuestro-Grupo/Grupo-Financiero>

<http://www.cnbv.gob.mx/estadistica>

Afirmé Grupo Financiero, S. A. de C. V. y Subsidiarias

Estados de flujos de efectivo consolidados

Años terminados al 31 de diciembre de 2018 y 2017

(Cifras en millones de pesos)

	<u>2018</u>	<u>2017</u>
Resultado neto	\$ 959	727
Ajustes por partidas que no implican flujo de efectivo:		
Pérdida por valuación	(176)	271
Depreciaciones y amortizaciones	314	228
Reservas técnicas	198	266
Provisiones	261	221
Impuestos a la utilidad causados y diferidos	325	244
Participación en el resultado de asociadas	(16)	(11)
Efecto por conversión de operaciones extranjeras	(2)	-
	<u>1,863</u>	<u>1,946</u>
Actividades de operación:		
Cambio en cuentas de margen	(2)	-
Cambio en inversiones en valores	(9,662)	(13,539)
Cambio en deudores por reporte	2,000	371
Cambio en cartera de crédito, neto	(8,579)	(8,088)
Cambio en derechos de cobro adquiridos	(112)	-
Cambio en cuentas por cobrar de instituciones de seguros y fianzas, neto	(266)	-
Cambio en deudores por prima	(367)	(409)
Cambio en reaseguradores y reafianzadores	(375)	122
Cambio en bienes adjudicados	4	(71)
Cambio en otros activos operativos	(1,509)	1,939
Cambio en captación tradicional	11,553	8,948
Cambio en préstamos bancarios y de otros organismos	2,381	1,654
Cambio en acreedores por reporte	4,794	10,441
Cambio en instrumentos financieros derivados	(80)	(1)
Cambio en reaseguradores y reafianzadores (neto) pasivo	(16)	(26)
Cambio en obligaciones subordinadas	429	4
Cambio en otros pasivos operativos	914	(742)
Cambio en ajustes de valuación por cobertura de activos financieros	17	20
Flujos netos de efectivo de actividades de operación	<u>2,987</u>	<u>2,569</u>
Actividades de inversión:		
Pagos por adquisición de inmuebles, mobiliario y equipo	(1,901)	(1,870)
Cobros por disposición de inmuebles, mobiliario y equipo	667	311
Pago por la adquisición de subsidiaria	(640)	-
Flujos netos de efectivo de actividades de inversión	<u>(1,874)</u>	<u>(1,559)</u>
Actividades de financiamiento:		
Cobro por emisión de acciones	360	-
Flujos netos de efectivo de actividades de financiamiento	<u>360</u>	<u>-</u>
Aumento neto de efectivo	1,473	1,010
Disponibilidades al inicio del año	<u>6,296</u>	<u>5,286</u>
Disponibilidades al final del año	<u>\$ 7,769</u>	<u>6,296</u>

Los presentes estados de flujos de efectivo consolidados con los de las entidades financieras y demás sociedades que forman parte del Grupo Financiero que son susceptibles de consolidarse, se formularon de conformidad con los Criterios de Contabilidad para Sociedades Controladoras de Grupos Financieros, emitidos por la Comisión Nacional Bancaria y de Valores con fundamento en lo dispuesto por el artículo 30 de la Ley para Regular las Agrupaciones Financieras, de observancia general y obligatoria, aplicados de manera consistente, encontrándose reflejadas las entradas de efectivo y salidas de efectivo derivadas de las operaciones efectuadas por la sociedad controladora y las entidades financieras y demás sociedades que forman parte del Grupo Financiero que son susceptibles de consolidarse durante los años arriba mencionados, las cuales se realizaron y valoraron con apego a sanas prácticas y a las disposiciones legales y administrativas aplicables.

Los presentes estados de flujos de efectivo consolidados fueron aprobados por el Consejo de Administración bajo la responsabilidad de los directivos que los suscriben.

Las notas adjuntas son parte integrante de estos estados de flujos de efectivo consolidados.

RúbricaC.P. Jesús Antonio Ramírez Garza
Director General**Rúbrica**Lic. Alejandro Garay Espinosa
Director General Adjunto de Administración Corporativa
Contralor Financiero**Rúbrica**C.P.C. Jesús Ricardo Gámez del Castillo
Director de Finanzas**Rúbrica**C.P. David Gerardo Martínez Mata
Director de Auditoría Interna

Afirme Grupo Financiero, S. A. de C. V. y Subsidiarias
(Subsidiaria de Corporación A. G. F., S. A. de C. V.)

Notas a los estados financieros consolidados

Por los años terminados el 31 de diciembre de 2018 y 2017

(Cifras en millones de pesos)

(1) Actividad-

Afirme Grupo Financiero, S. A. de C. V., (el Grupo Financiero), se constituyó bajo las leyes mexicanas con domicilio en Av. Juárez No. 800 Sur, Zona Centro, Monterrey, Nuevo León. La principal tenedora del Grupo Financiero es Corporación A. G. F., S. A. de C. V., que posee el 81.09% de su capital. Con fundamento en la Ley para Regular las Agrupaciones Financieras (LRAF), el Grupo Financiero está autorizado para adquirir, vender y administrar acciones con derecho a voto emitidas por entidades financieras, de seguros y organizaciones auxiliares del crédito, así como para realizar toda clase de operaciones relacionadas con la tenencia de las mismas. El Grupo Financiero y sus subsidiarias se encuentran reguladas, según su actividad, por la Comisión Nacional Bancaria y de Valores (la Comisión Bancaria), la Comisión Nacional de Seguros y Fianzas (la CNSF), Banco de México (Banco Central) y otras leyes que les son aplicables.

Al 31 de diciembre de 2018 y 2017, las subsidiarias poseídas directamente por el Grupo Financiero, son las siguientes:

- *Banca Afirme, S. A., Institución de Banca Múltiple, Afirme Grupo Financiero (participación y tenencia directa en un 99.99%) (el Banco)*, está autorizado para realizar operaciones de banca múltiple, que comprenden, entre otras, la aceptación y otorgamiento de créditos, la captación de depósitos, la realización de inversiones en valores, la operación de reportos e instrumentos financieros derivados y la celebración de contratos de fideicomiso. El Banco consolida a sus dos subsidiarias, las cuales se dedican primordialmente a la celebración de contratos de arrendamiento y prestación de servicios de administración de acciones que emiten las sociedades de inversión: Arrendadora Afirme, S. A. de C. V., Sociedad Financiera de Objeto Múltiple, Entidad Regulada, Afirme Grupo Financiero (la Arrendadora) ⁽¹⁾ y Fondos de Inversión Afirme, S. A. de C. V., Sociedad Operadora de Fondos de Inversión (los Fondos de Inversión). El Banco y sus dos subsidiarias se denominan en adelante como el Banco.

⁽¹⁾ Con fecha del 20 de septiembre de 2017, la Administración del Grupo Financiero presentó ante la Secretaría de Hacienda y Crédito Público (SHCP), una solicitud de autorización para realizar la enajenación de las acciones, a costo fiscal, que poseía sobre la Arrendadora. El 20 de marzo de 2018, se obtuvo la autorización por parte de la SHCP para llevar a cabo dicha enajenación de acciones.

Con fecha efectiva del 1 de julio de 2018, el Banco (actual tenedora de la Arrendadora) adquirió del Grupo Financiero el 99.976% de las acciones que este último poseía de la Arrendadora, por lo que a partir de la fecha antes mencionada, el Grupo Financiero consolida indirectamente los saldos y operaciones de la Arrendadora.

- *Banco de Inversión Afirme, S. A., Institución de Banca Múltiple, Afirme Grupo Financiero (participación y tenencia directa en un 99.99%) (el Banco de Inversión)* ⁽²⁾, está autorizado para realizar operaciones de banca múltiple, que comprenden, entre otras, la aceptación y otorgamiento de créditos, la captación de depósitos, la realización de inversiones en valores, la operación de reportos e instrumentos financieros derivados.

⁽²⁾ Ver explicación en la siguiente hoja.

(Continúa)

Afirme Grupo Financiero, S. A. de C. V. y Subsidiarias
(Subsidiaria de Corporación A. G. F., S. A. de C. V.)

Notas a los estados financieros consolidados

(Cifras en millones de pesos, excepto cuando se indique diferente)

- (2) El 6 de agosto de 2018, la SHCP autorizó en el Diario Oficial de la Federación (DOF) la separación de UBS Bank, S. A., Institución de Banca Múltiple, UBS Grupo Financiero, como entidad financiera integrante de UBS Grupo Financiero, S. A. de C. V., con motivo de la enajenación de acciones representativas de su capital social al Grupo Financiero.

Consecuentemente, en Asamblea General Extraordinaria de Accionistas celebrada con fecha de 20 de junio de 2018, se aprobó incorporar al Banco de Inversión como integrante del Grupo Financiero (actual tenedora) en los términos de la LRAF. En dicha Asamblea, se aprobó modificar de forma integral los estatutos sociales del Banco de Inversión, incluyendo: (i) el cambio de denominación social a "Banco de Inversión Afirme, S. A., Institución de Banca Múltiple, Afirme Grupo Financiero, (ii) el nuevo domicilio social y (iii) la reclasificación de las acciones representativas del capital social del Banco de Inversión, en Acciones de la Serie "O", con valor nominal de \$1.00 peso cada una.

La siguiente tabla resume la contraprestación total pagada por el Grupo Financiero para la adquisición del Banco de Inversión y cada una de sus partes:

Inversiones en acciones (*)	\$	552
Crédito mercantil		88
Monto pagado	\$	640

(*) El monto neto de activos y pasivos asumidos están representados en su mayoría por títulos para negociar valuados a vector de precios.

- *Factoraje Afirme, S. A. de C. V., Sociedad Financiera de Objeto Múltiple, Entidad Regulada, Afirme Grupo Financiero (participación y tenencia directa en un 99.9976%) (Factoraje), dedicada a celebrar operaciones de factoraje financiero, a descuento o negociación de títulos y derechos de crédito provenientes de contratos de factoraje.*
- *Almacenadora Afirme, S. A. de C. V., Organización Auxiliar del Crédito, Afirme Grupo Financiero (participación y tenencia directa en un 99.999%) (la Almacenadora), dedicada a prestar servicios de almacenamiento, guarda y conservación de bienes o mercancías nacionales o extranjeras, expedición de certificados de depósitos y bonos de prenda y otorga líneas de financiamiento con garantía de los mismos.*
- *Seguros Afirme, S. A. de C. V., Afirme Grupo Financiero (participación y tenencia directa en un 99.99%) (Seguros Afirme), dedicado a efectuar operaciones de seguro y reaseguro de vida y daños, en los ramos de responsabilidad civil y riesgos profesionales, marítimos y transportes, incendio, automóviles, terremoto, otros riesgos catastróficos y diversos, en los términos de las leyes aplicables y de las disposiciones de carácter general que emite la CNSF.*

El Grupo Financiero y sus subsidiarias se denominan en adelante como el Grupo.

(Continúa)

Afirme Grupo Financiero, S. A. de C. V. y Subsidiarias
(Subsidiaria de Corporación A. G. F., S. A. de C. V.)

Notas a los estados financieros consolidados

(Cifras en millones de pesos)

Algunos aspectos regulatorios requieren que el Banco, el Banco de Inversión, la Arrendadora y Factoraje mantengan un índice mínimo de capitalización en relación con los riesgos de mercado y de crédito de sus operaciones, el cumplimiento de ciertos límites de aceptación de depósitos, obligaciones y otros tipos de fondeo que pueden ser denominados en moneda extranjera, así como el establecimiento de límites mínimos de capital pagado y reservas de capital, al 31 de diciembre de 2018 y 2017, las subsidiarias del Grupo cumplieron con el índice mínimo de capitalización establecido.

El Grupo tiene celebrado un convenio de responsabilidades de acuerdo a lo dispuesto en la LRAF, mediante el cual se compromete a responder ilimitadamente del cumplimiento de las obligaciones a cargo de sus subsidiarias, así como por las pérdidas que en su caso llegasen a generar.

(2) Autorización y bases de presentación-

Autorización-

El 29 de abril de 2019, el C. P. Jesús Antonio Ramírez Garza (Director General); el Lic. Alejandro Garay Espinosa (Director General Adjunto de Administración Corporativa Contralor Financiero); el C. P. C. Jesús Ricardo Gámez Del Castillo (Director de Finanzas); y el C. P. David Gerardo Martínez Mata (Director de Auditoría Interna) autorizaron la emisión de los estados financieros consolidados adjuntos y sus notas.

De conformidad con la Ley General de Sociedades Mercantiles (LGSM), los estatutos del Grupo y las Disposiciones de Carácter General aplicables a las Sociedades Controladoras de Grupos Financieros en México (Circular Única de Grupos Financieros) sujetos a supervisión y emitidas por la Comisión Bancaria, los accionistas y la Comisión Bancaria tienen facultades para modificar los estados financieros consolidados después de su emisión. Los estados financieros consolidados adjuntos se someterán para aprobación en la próxima Asamblea de Accionistas.

Bases de presentación-

a) Declaración de cumplimiento-

Los estados financieros consolidados están preparados de acuerdo con los criterios de contabilidad aplicables a las sociedades controladoras de grupos financieros en México ("los Criterios Contables"), establecidos por la Comisión Bancaria, quien tiene a su cargo la inspección y vigilancia de las sociedades controladoras de grupos financieros y realiza la revisión de su información financiera.

(Continúa)

Afirme Grupo Financiero, S. A. de C. V. y Subsidiarias
(Subsidiaria de Corporación A. G. F., S. A. de C. V.)

Notas a los estados financieros consolidados

(Cifras en millones de pesos)

Los Criterios de Contables señalan que a falta de un criterio contable expreso en los mismos y en segundo término para instituciones de crédito, o en un contexto más amplio de las Normas de Información Financiera mexicanas (NIF) emitidas por el Consejo Mexicano de Normas de Información Financiera, A. C. (CINIF), se observará, el proceso de supletoriedad, establecido en la NIF A-8, y sólo en caso de que las Normas Internacionales de Información Financiera (NIIF) a que se refiere la NIF A-8, no den solución al reconocimiento contable, se podrá optar por una norma supletoria que pertenezca a cualquier otro esquema normativo, siempre que cumpla con todos los requisitos señalados en la mencionada NIF, debiéndose aplicar la supletoriedad en el siguiente orden: los principios de contabilidad generalmente aceptados en los Estados Unidos de Norteamérica (US GAAP) y después cualquier norma de contabilidad que forme parte de un conjunto de normas formal y reconocido, siempre y cuando no contravenga el criterio A-4 de la Comisión Bancaria.

b) Importancia relativa-

De acuerdo con lo previsto en los Criterios Contables, la información financiera deberá tomar en cuenta lo establecido en la NIF A-7 "Presentación y revelación", respecto a que la responsabilidad de rendir información sobre la entidad económica descansa en su Administración, debiendo reunir dicha información, determinadas características cualitativas tales como la confiabilidad, la relevancia, la comprensibilidad y la comparabilidad con base en lo previsto en la NIF A-1 "Estructura de las normas de información financiera". La Administración deberá considerar la importancia relativa en términos de la NIF A-4 "Características cualitativas de los estados financieros", es decir, deberán mostrar aspectos más significativos del Grupo reconocidos contablemente tal y como lo señala dicha característica asociada a la relevancia. Lo anterior implica, entre otros elementos, que la importancia relativa requiere del ejercicio del juicio profesional ante las circunstancias que determinan los hechos que refleja la información financiera. En el mismo sentido, debe obtenerse un equilibrio apropiado entre las características cualitativas de la información financiera con el fin de cumplir el objetivo de los estados financieros consolidados, para lo cual debe buscarse un punto óptimo más que la consecución de niveles máximos de todas las características cualitativas.

c) Uso de juicios y estimaciones-

La preparación de los estados financieros consolidados requiere que la Administración efectúe estimaciones y suposiciones que afectan los importes registrados de activos y pasivos y la revelación de activos y pasivos contingentes a la fecha de los estados financieros consolidados, así como los importes registrados de ingresos y gastos durante el ejercicio. Los resultados reales pueden diferir de estas estimaciones y suposiciones.

Afirme Grupo Financiero, S. A. de C. V. y Subsidiarias
(Subsidiaria de Corporación A. G. F., S. A. de C. V.)

Notas a los estados financieros consolidados

(Cifras en millones de pesos)

Supuestos e incertidumbres en las estimaciones

La información sobre juicios realizados en la aplicación de políticas contables que tienen el efecto más importante sobre los importes reconocidos en los estados financieros consolidados y sobre supuestos e incertidumbres de estimación que tienen un riesgo significativo de resultar en un ajuste material a los importes en libros de activos y pasivos en el siguiente año se incluye en las siguientes notas:

- Valuación de inversiones en valores (nota 7)
- Valuación de instrumentos financieros derivados (nota 9)
- Estimación preventiva para riesgos crediticios (nota 10(g))
- Valuación de reservas técnicas (nota 20)

d) Moneda funcional y de informe-

Los estados financieros consolidados se presentan en moneda de informe peso mexicano, que es igual a la moneda de registro y a su moneda funcional.

Para propósitos de revelación en las notas a los estados financieros consolidados, cuando se hace referencia a pesos, moneda nacional o "\$", se trata de millones de pesos mexicanos, y cuando se hace referencia a dólares o "USD", se trata de dólares de los Estados Unidos de América.

e) Resultado integral-

Es la modificación del capital contable durante el período por conceptos que no son distribuciones ni movimientos del capital contribuido; se integra por la utilidad neta del ejercicio más otras partidas que representan una ganancia o pérdida del mismo período, las cuales, de acuerdo con los Criterios Contables definidos por la Comisión Bancaria, se presentan directamente en el capital contable sin afectar el estado de resultados consolidado. En 2018 y 2017, el resultado integral está representado por el resultado neto, el resultado por valuación de instrumentos de cobertura de flujos de efectivo, la modificación en la NIF D-3 "Obligaciones laborales", el reconocimiento del efecto de la metodología publicada en el DOF de reservas preventivas para cartera de consumo no revolvente, hipotecaria de vivienda y "microcrédito" (ver nota 4), el efecto de valuación en empresas subsidiarias y adicionalmente en 2018 el efecto acumulado por conversión de moneda extranjera (ver nota 23(e)).

Afirme Grupo Financiero, S. A. de C. V. y Subsidiarias
(Subsidiaria de Corporación A. G. F., S. A. de C. V.)

Notas a los estados financieros consolidados

(Cifras en millones de pesos, excepto cuando se indique diferente)

(3) Resumen de las principales políticas contables-

Las políticas contables que se muestran a continuación se han aplicado uniformemente en la preparación de los estados financieros consolidados que se presentan, y han sido aplicadas consistentemente por el Grupo.

a) Reconocimiento de los efectos de inflación-

Los estados financieros consolidados adjuntos incluyen el reconocimiento de los efectos de la inflación en la información financiera con base en Unidades de Inversión (UDI) hasta el 31 de diciembre de 2007, de acuerdo con los criterios de contabilidad aplicables.

Los años terminados el 31 de diciembre de 2018 y 2017 son considerados como entorno económico no inflacionario (inflación acumulada de los tres ejercicios anuales anteriores menor que el 26%) conforme a lo establecido en la NIF B-10 "Efectos de la inflación"; consecuentemente no se reconocen los efectos de la inflación en la información financiera del Grupo. En caso de que se vuelva a estar en un entorno inflacionario, se deberán registrar de manera retrospectiva los efectos acumulados de la inflación no reconocidos en los periodos en los que el entorno fue calificado como no inflacionario. El porcentaje de inflación acumulada de los dos ejercicios anuales anteriores, el del año, así como del valor de la UDI para calcularlos, se muestran a continuación:

31 de diciembre de	UDI (en pesos)	Inflación	
		Del año	Acumulada
2018	\$ 6.2266	4.92%	15.71%
2017	5.9346	6.62%	12.60%
2016	5.5628	3.34%	9.97%

b) Bases de consolidación-

Los estados financieros consolidados incluyen los del Grupo Financiero y los de sus subsidiarias en la que ejerce control. Los saldos y operaciones importantes entre las entidades del Grupo se han eliminado en la preparación de los estados financieros consolidados. La consolidación se efectuó con base en los estados financieros auditados de las subsidiarias al y por los años terminados el 31 de diciembre de 2018 y 2017.

(Continúa)

Afirme Grupo Financiero, S. A. de C. V. y Subsidiarias
(Subsidiaria de Corporación A. G. F., S. A. de C. V.)

Notas a los estados financieros consolidados

(Cifras en millones de pesos)

c) Disponibilidades-

Este rubro se compone de efectivo, metales preciosos amonedados, depósitos en otras instituciones, operaciones de compraventa de divisas a 24 y 48 horas, documentos de cobro inmediato, préstamos bancarios con vencimientos iguales o menores a tres días (operaciones de "Call Money") y depósitos en el Banco Central, estos últimos incluyen los depósitos de regulación monetaria que el Grupo está obligado a mantener, conforme a las disposiciones emitidas por el Banco Central, con el propósito de regular la liquidez en el mercado de dinero; dichos depósitos carecen de plazo y devengan intereses a la tasa promedio de la captación interbancaria, mismos que son reconocidos en resultados conforme se devengan.

Los documentos recibidos salvo buen cobro se registran en cuentas de orden en el rubro de "Otras cuentas de registro". Los sobregiros en cuentas de cheques reportados en el estado de cuenta, se presentan en el rubro de "Acreedores diversos y otras cuentas por pagar". Del mismo modo en dicho rubro se presenta el saldo compensado de divisas a recibir con las divisas a entregar en caso de que esta compensación muestre saldo negativo.

Las divisas adquiridas en operaciones de compraventa a 24 y 48 horas, se reconocen como una disponibilidad restringida (divisas a recibir); en tanto que las divisas vendidas se registran como una salida de disponibilidades (divisas a entregar). Los derechos y obligaciones originados por las ventas y compras de divisas a 24 y 48 horas se registran en los rubros de "Otras cuentas por cobrar, neto" y "Acreedores diversos y otras cuentas por pagar", respectivamente.

d) Cuentas de margen-

Son cuentas individualizadas en donde los participantes en mercados o bolsas reconocidos depositan activos financieros (generalmente efectivo, valores y otros activos altamente líquidos) destinados a procurar el cumplimiento de las obligaciones correspondientes a los derivados celebrados en estos, a fin de mitigar el riesgo de incumplimiento. El monto de los depósitos corresponde al margen inicial y a las aportaciones o retiros posteriores que se efectúen durante la vigencia del contrato.

El monto de las cuentas de margen otorgadas en efectivo, así como en activos financieros distintos a efectivo (como pueden ser títulos de deuda o accionarios) que se encuentren restringidos, en operaciones con derivados en mercados o bolsas reconocidos el Grupo las presenta dentro del rubro de "Cuentas de margen" en el balance general consolidado. La contrapartida de naturaleza deudora o acreedora por cuentas de margen representa un financiamiento otorgado por la cámara de compensación, o bien, un anticipo recibido de la cámara de compensación de manera previa a la liquidación del derivado, la cual se presenta de manera compensada con la cuenta de margen otorgada. El Grupo reconoce los rendimientos que afecten a la cuenta de margen otorgada en efectivo, distintos a las fluctuaciones en los precios de los derivados, en los resultados del periodo como ingresos por intereses, en tanto que las comisiones pagadas las registra en el rubro de "Comisiones y tarifas pagadas" en el estado de resultados consolidado.

Afirme Grupo Financiero, S. A. de C. V. y Subsidiarias
(Subsidiaria de Corporación A. G. F., S. A. de C. V.)

Notas a los estados financieros consolidados

(Cifras en millones de pesos)

e) Inversiones en valores-

Comprende acciones, valores gubernamentales y otros valores de renta fija, cotizados y no cotizados en mercados organizados, que se clasifican utilizando las categorías que se mencionan a continuación, atendiendo a la intención y capacidad de la Administración del Grupo sobre su tenencia.

Títulos para negociar-

Son aquellos títulos que se tienen para su operación en el mercado. Los títulos de deuda y accionarios se reconocen inicialmente a su valor razonable; los costos de transacción por la adquisición de títulos se reconocen en resultados en la fecha de adquisición. Posteriormente, y a cada fecha de reporte, se valúan a su valor razonable proporcionado por un proveedor de precios independiente. El resultado por valuación de los títulos para negociar se reconoce en los resultados del ejercicio dentro del rubro de "Resultado por intermediación". Cuando los títulos son enajenados el resultado por compraventa se determina del diferencial entre el precio de compra y el de venta debiendo reclasificar el resultado por valuación que haya sido previamente reconocido en los resultados del ejercicio, dentro del resultado por compraventa del mismo rubro.

Los intereses devengados de los títulos de deuda se determinan conforme al método de interés efectivo y se reconocen en los resultados del ejercicio, en el rubro de "Ingreso por intereses".

Títulos disponibles para la venta-

Son aquellos títulos cuya intención no está orientada a obtener ganancias derivadas de las diferencias en precios en el corto plazo ni se tiene la intención o capacidad de mantenerlos hasta su vencimiento. El reconocimiento inicial y la valuación posterior se llevan a cabo de igual manera que los títulos para negociar, excepto que el efecto de valuación, se reconoce en el capital contable en el rubro de "Resultado por valuación de títulos disponibles para la venta", neto de impuestos diferidos. El efecto por valuación se cancela para reconocerlo en resultados al momento de la venta en el rubro de "Resultado por intermediación".

Los intereses devengados se determinan conforme al método de interés efectivo y se reconocen en los resultados del ejercicio en el rubro de "Ingreso por intereses".

Afirme Grupo Financiero, S. A. de C. V. y Subsidiarias
(Subsidiaria de Corporación A. G. F., S. A. de C. V.)

Notas a los estados financieros consolidados

(Cifras en millones de pesos)

Los dividendos de los instrumentos de patrimonio neto se reconocen en los resultados del ejercicio, en el momento en que se genera el derecho a recibir el pago de los mismos en el rubro de "Ingreso por intereses".

Títulos conservados a vencimiento-

Son aquellos títulos de deuda, con pagos fijos o determinables y con vencimiento fijo, respecto de los cuales se tiene tanto la intención como la capacidad de conservarlos hasta su vencimiento. Los títulos se reconocen inicialmente a su valor razonable, los costos de transacción por la adquisición de los mismos se reconocen inicialmente como parte de la inversión. Los títulos conservados a vencimiento se valúan a su costo amortizado, lo cual implica que la amortización del premio o descuento, así como de los costos de transacción, forman parte de los intereses devengados que se reconocen en resultados dentro del rubro de "Ingreso por intereses".

Los costos de transacción por la adquisición de estos títulos se reconocen inicialmente como parte de la inversión.

No se podrá clasificar un título como conservado al vencimiento, si durante el ejercicio en curso o durante los ejercicios anteriores, el Grupo vendió los títulos clasificados en la categoría de conservados a vencimiento, o bien, reclasificó títulos desde la categoría de conservados al vencimiento hacia disponibles para la venta, salvo que el monto vendido o reclasificado durante los últimos doce meses no represente más del 15% del importe total de los títulos reservados a vencimiento a la fecha de operación.

Deterioro en el valor de un título-

Cuando se tiene evidencia objetiva de que un título conservado a vencimiento presenta un deterioro como resultado de uno o más eventos que hayan ocurrido posteriormente al reconocimiento inicial del título, mismos que hayan tenido un impacto sobre sus flujos de efectivo futuros estimados que pueda ser determinado de manera confiable, el valor en libros del título se modifica y el monto del deterioro se reconoce en los resultados del ejercicio dentro del rubro "Resultado por Intermediación".

Estos eventos pueden ser, entre otros, dificultades financieras significativas del emisor; probabilidad de que el emisor sea declarado en concurso mercantil u otra reorganización financiera; incumplimiento de cláusulas contractuales como incumplimiento de pago de intereses o principal; desaparición de un mercado activo para el título debido a dificultades financieras; disminución en la calificación crediticia considerada y disminución sostenida en el precio de cotización de la emisión, en combinación con información adicional.

Si, en un período posterior, el valor razonable del título se incrementa y dicho efecto está asociado con la causa del deterioro, éste último se revierte en los resultados del ejercicio, excepto si se trata de un instrumento de patrimonio neto.

Afirme Grupo Financiero, S. A. de C. V. y Subsidiarias
(Subsidiaria de Corporación A. G. F., S. A. de C. V.)

Notas a los estados financieros consolidados

(Cifras en millones de pesos)

El Grupo evalúa periódicamente si sus títulos conservados a vencimiento presentan deterioro, a través de un modelo de evaluación a la fecha de presentación del balance general consolidado o cuando existen indicios de que un título se ha deteriorado.

Las inversiones respecto de las cuales se ha reconocido deterioro siguen siendo analizadas periódicamente con la finalidad de identificar posibles recuperaciones en su valor, y en su caso revertir la pérdida reconocida, la cual se revierte en los resultados del ejercicio en que se identifica su recuperación. Al 31 de diciembre de 2018 y 2017, no hubo indicios de deterioro.

Operaciones fecha valor-

Los títulos adquiridos que se pacten liquidar en fecha posterior hasta un plazo máximo de cuatro días hábiles siguientes a la concertación de la operación de compraventa, se reconocen como títulos restringidos, en tanto que, los títulos vendidos se reconocen como títulos por entregar disminuyendo las inversiones en valores. La contrapartida deberá ser una cuenta liquidadora, acreedora o deudora, según corresponda.

Cuando el monto de títulos por entregar excede el saldo de títulos en posición propia de la misma naturaleza, (gubernamentales, bancarios, accionarios y otros títulos de deuda), se presenta en el pasivo dentro del rubro de "Acreedores diversos y otras cuentas por pagar".

Reclasificación entre categorías-

Los Criterios Contables permiten efectuar reclasificaciones de la categoría de títulos conservados a vencimiento hacia títulos disponibles para la venta, siempre y cuando no se tenga la intención de mantenerlos hasta el vencimiento. El resultado por valuación correspondiente a la fecha de reclasificación se reconoce en el capital contable. Las reclasificaciones de cualquier tipo de categoría hacia la categoría de "Títulos conservados a vencimiento" y de "Títulos para negociar" hacia "Títulos disponibles para la venta", se podrán efectuar en circunstancias extraordinarias mediante autorización expresa de la Comisión Bancaria.

Afirme Grupo Financiero, S. A. de C. V. y Subsidiarias
(Subsidiaria de Corporación A. G. F., S. A. de C. V.)

Notas a los estados financieros consolidados

(Cifras en millones de pesos)

f) Operaciones de reporto-

El Grupo reconoce las operaciones de reporto como sigue:

Actuando como reportada

En la fecha de contratación de la operación de reporto, se reconoce la entrada del efectivo o bien una cuenta liquidadora deudora, así como una cuenta por pagar medida inicialmente al precio pactado que se presenta en el rubro de "Acreedores por reporto", la cual representa la obligación de restituir dicho efectivo a la reportadora.

A lo largo de la vigencia del reporto, la cuenta por pagar se valúa a su costo amortizado mediante el reconocimiento del interés por reporto en los resultados del ejercicio conforme se devengue, de acuerdo al método de interés efectivo, dentro del rubro de "Gasto por intereses". Los activos financieros transferidos a la reportadora se reclasifican en el balance general consolidado, presentándolos como restringidos, y se siguen valuando de conformidad con el criterio de contabilidad que corresponda al activo.

Actuando como reportadora

En la fecha de contratación de la operación de reporto, se reconoce la salida de disponibilidades o bien una cuenta liquidadora acreedora, registrando una cuenta por cobrar medida inicialmente al precio pactado que se presenta en el rubro de "Deudores por reporto", la cual representa el derecho a recuperar el efectivo entregado. A lo largo de la vigencia del reporto, la cuenta por cobrar, se valúa a su costo amortizado, mediante el reconocimiento del interés por reporto en los resultados del ejercicio conforme se devengue, de acuerdo con el método de interés efectivo, dentro del rubro de "Ingreso por intereses". Los activos financieros que se hubieren recibido como colateral, se registran en cuentas de orden y se valúan a valor razonable.

El Grupo actuando como reportadora reconoce el colateral recibido en cuentas de orden en el rubro "Colaterales recibidos", siguiendo para su valuación los lineamientos del criterio B-9 "Custodia y administración de bienes". Los activos financieros otorgados como colateral, actuando el Grupo como reportada se reclasifican en el balance general consolidado dentro del rubro de "Inversiones en valores", presentándolos como restringidos.

En caso de que el Grupo, actuando como reportadora venda el colateral o lo otorgue en garantía, reconoce los recursos procedentes de la transacción, así como una cuenta por pagar por la obligación de restituir el colateral a la reportada, la cual se valúa, para el caso de venta a su valor razonable o, en caso de que sea dado en garantía en otra operación de reporto, a su costo amortizado. Dicha cuenta por pagar se compensa con la cuenta por cobrar que es reconocida cuando el Grupo actuando como reportadora se convierte a su vez en reportada y, se presenta el saldo deudor o acreedor en el rubro de "Deudores por reporto" o en el rubro de "Colaterales recibidos y vendidos o entregados en garantía", según corresponda.

Adicionalmente, el colateral recibido, entregado o vendido se reconoce en cuentas de orden dentro del rubro de "Colaterales recibidos y vendidos o entregados en garantía por la entidad", siguiendo para su valuación los lineamientos del criterio B-9 "Custodia y administración de bienes".

(Continúa)

Afirme Grupo Financiero, S. A. de C. V. y Subsidiarias
(Subsidiaria de Corporación A. G. F., S. A. de C. V.)

Notas a los estados financieros consolidados

(Cifras en millones de pesos)

g) Operaciones con instrumentos financieros derivados-

Las operaciones con instrumentos financieros derivados comprenden aquellas con fines de cobertura y con fines de negociación. Dichos instrumentos, sin considerar su intencionalidad, se reconocen a valor razonable, cuyo tratamiento contable se describe a continuación:

Swaps - las operaciones de intercambio de flujos o de rendimientos de activos (swaps) se registran en el activo y en el pasivo por el derecho y la obligación derivada del contrato. Tanto la posición activa como la pasiva se valúan a su valor razonable, reflejando el valor neto del swap en el balance general consolidado y la utilidad o pérdida correspondiente en resultados.

Opciones - las obligaciones (prima cobrada) o derechos (prima pagada) por compraventa de opciones se registran a su valor contratado y se ajustan a su valor razonable, reconociendo la utilidad o pérdida en resultados. La prima cobrada o pagada se amortiza conforme se devenga.

Por aquellos instrumentos derivados que incorporen derechos y obligaciones tales como los futuros, contratos adelantados, o swaps, se compensan, las posiciones activas y pasivas de cada una de las operaciones, presentando en el activo el saldo deudor de la compensación y en el pasivo en caso de ser acreedor. Para los instrumentos financieros derivados que únicamente otorguen derechos u obligaciones, pero no ambos, como es el caso de las opciones, el importe correspondiente a dichos derechos u obligaciones se presenta por separado en el activo o pasivo, respectivamente.

Derivados con fines de negociación - el efecto por valuación de los instrumentos financieros con fines de negociación se reconoce en el balance general consolidado y el estado de resultados consolidado dentro del rubro de "Instrumentos financieros derivados" y dentro del resultado por valuación en el rubro de "Resultado por intermediación", respectivamente.

Derivados con fines de cobertura - la porción efectiva del resultado por valuación de las coberturas designadas como flujo de efectivo se reconoce en el capital contable, en tanto que la porción inefectiva del cambio en el valor razonable se reconoce en el resultado por intermediación. Dicho efecto por valuación se presenta en el balance general consolidado dentro del rubro de "Instrumentos financieros derivados".

La valuación de las coberturas designadas como de valor razonable, se reconoce en los resultados del ejercicio dentro del rubro de "Resultado por intermediación". Asimismo, dicho efecto por valuación se presenta en el balance general consolidado dentro del rubro de "Instrumentos financieros derivados". La valuación de la posición primaria se reconoce en los resultados del ejercicio dentro del rubro de "Resultado por intermediación" y en el balance general consolidado dentro del rubro "Ajustes de valuación por cobertura de activos financieros", inmediatamente después de los activos financieros o pasivos financieros correspondientes.

Dado que los productos derivados operados por el Grupo son considerados como convencionales (*Plain Vanilla*), se utilizan los modelos de valuación estándar contenidos en los sistemas de operación de derivados y administración de riesgos del Grupo.

(Continúa)

Afirme Grupo Financiero, S. A. de C. V. y Subsidiarias
(Subsidiaria de Corporación A. G. F., S. A. de C. V.)

Notas a los estados financieros consolidados

(Cifras en millones de pesos)

La valuación de las posiciones se lleva a cabo de manera diaria y los insumos utilizados por los sistemas de operación y de administración de riesgos son generados por un proveedor de precios, el cual genera dichos insumos en función de las condiciones diarias de los mercados.

Los métodos de valuación se basan en los principios aceptados y comúnmente usados por el mercado. Actualmente, los derivados se valúan mediante el método de valor presente de los flujos, a excepción de las opciones. Este método consiste en estimar los flujos futuros de los derivados, usando la diferencia entre el nivel fijo del derivado y las curvas forward del mercado a la fecha de la valuación, para después descontar dichos flujos a su valor presente. Las opciones se valúan bajo el método *Black and Scholes*, el cual, adicionalmente al valor presente de los flujos, involucra la volatilidad y la probabilidad de ocurrencia para el cálculo de la prima.

Estrategias de cobertura

Las estrategias de cobertura se determinan de manera anual y cada vez que las condiciones de mercado lo demanden. Las estrategias de cobertura son puestas a consideración del Comité de Riesgos.

Las operaciones de cobertura cumplen con lo establecido en criterio B-5 "Derivados y operaciones de cobertura" emitido por la Comisión Bancaria. Esto implica, entre otras cosas, que la efectividad de la cobertura sea evaluada tanto de manera prospectiva (previo a su concertación) como de manera retrospectiva (posterior a su concertación). Estas pruebas deben realizarse de manera trimestral.

Las coberturas se utilizan con el objetivo de reducir riesgos por movimientos cambiarios, utilizando swaps de moneda, así como de tasas de interés a través de opciones de tasa de interés. Lo último con la finalidad cubrir el riesgo relacionado con la cartera hipotecaria de vivienda a tasa fija del Grupo.

Los derivados contratados con fines de cobertura pueden ser reclasificados total o parcialmente debido a ineficiencias en la cobertura, vencimiento o venta de la posición primaria.

h) Compensación de cuentas liquidadoras-

Los montos por cobrar o por pagar provenientes de inversiones en valores, operaciones de reporto, préstamo de valores y/o de operaciones con instrumentos financieros derivados de cobertura y negociación que lleguen a su vencimiento y que a la fecha no hayan sido liquidados se registran en cuentas liquidadoras, así como los montos por cobrar o por pagar que resulten de operaciones de compraventa de divisas en las que no se pacte liquidación inmediata o en las de fecha valor mismo día.

Los saldos de las cuentas liquidadoras deudoras y acreedoras son compensados siempre y cuando se tenga el derecho contractual de compensar los importes reconocidos y además se tenga la intención de liquidar la cantidad neta, o de realizar el activo y cancelar el pasivo, simultáneamente.

(Continúa)

Afirme Grupo Financiero, S. A. de C. V. y Subsidiarias
(Subsidiaria de Corporación A. G. F., S. A. de C. V.)

Notas a los estados financieros consolidados

(Cifras en millones de pesos)

Las cuentas liquidadoras se presentan en el rubro de "Otras cuentas por cobrar, neto" o "Acreedores diversos y otras cuentas por pagar", según corresponda.

i) Cartera de crédito-

Representa el saldo de la disposición total o parcial de las líneas de crédito otorgadas a los acreditados más los intereses devengados no cobrados, menos los intereses cobrados por anticipado. La estimación preventiva para riesgos crediticios se presenta deduciendo los saldos de la cartera de crédito.

Arrendamientos capitalizables y operativos – el Grupo tomando como base la evaluación que realiza para identificar si existe transferencia de riesgos y beneficios inherentes al bien objeto del contrato, clasifica los arrendamientos en capitalizables u operativos. Los arrendamientos capitalizables se registran como un financiamiento directo, considerando como cuenta por cobrar el importe total de las rentas pendientes de cobro, netas de los correspondientes intereses por devengar. Las operaciones de arrendamiento operativo están representadas por activos del Grupo entregados a terceros para su uso o goce temporal, por un plazo determinado igual o superior a seis meses.

Factoraje financiero – al inicio de la operación se reconocerá en el activo el valor de la cartera recibida contra la salida del efectivo, el aforo pactado reconocido como otras cuentas por pagar y, en su caso, el ingreso financiero por devengar que derive de operaciones de factoraje, descuento o cesión de derechos de crédito.

El ingreso financiero por devengar a que se refiere el párrafo anterior, se determinará, en su caso por la diferencia entre el valor de la cartera recibida deducida del aforo y la salida de efectivo. Dicho ingreso financiero por devengar deberá reconocerse dentro del rubro de "Créditos diferidos y cobros anticipados" y amortizarse bajo el método de línea recta durante la vida del crédito, en el rubro de "Ingreso por intereses".

Utilidad en adquisición de documentos (intereses) – se calcula por anticipado, mensual vencido y al vencimiento, mostrándose en cartera de factoraje y ambas se aplican a resultados conforme se devengan.

Las líneas de crédito no dispuestas se registran en cuentas de orden, en el rubro de "Compromisos crediticios".

Al momento de su contratación, las operaciones con cartas de crédito se registran en cuentas de orden, en el rubro de "Compromisos crediticios", las cuales, al ser ejercidas por el cliente o por su contraparte se traspasan a la cartera de créditos.

Afirme Grupo Financiero, S. A. de C. V. y Subsidiarias
(Subsidiaria de Corporación A. G. F., S. A. de C. V.)

Notas a los estados financieros consolidados

(Cifras en millones de pesos)

Créditos e intereses vencidos-

Los saldos insolutos de los créditos e intereses se clasifican como vencidos de acuerdo con los siguientes criterios:

1. Se tenga conocimiento de que el acreditado es declarado en concurso mercantil, conforme a la Ley de Concursos Mercantiles.

Se exceptúa de la regla anterior aquellos créditos que continúen recibiendo pago en términos de lo previsto por la fracción VIII del artículo 43 de la Ley de Concursos Mercantiles, así como los créditos otorgados al amparo del artículo 75 en relación con las fracciones II y III del artículo 224 de la citada Ley. Sin embargo, cuando incurran en los supuestos previstos a continuación, serán traspasados a cartera vencida.

2. Sus amortizaciones no hayan sido liquidadas en su totalidad en los términos pactados originalmente, considerando lo siguiente:

- *Créditos comerciales con amortización única al vencimiento de capital e intereses* – cuando presentan 30 o más días naturales desde la fecha en que ocurra el vencimiento.
- *Créditos comerciales cuya amortización de principal e intereses fue pactada en pagos periódicos parciales* – cuando la amortización de capital e intereses no hubieran sido cobrados y presentan 90 o más días vencidos.
- *Créditos comerciales con amortización única de capital y pagos periódicos de intereses* – cuando los intereses presentan 90 o más días de vencidos, o el principal 30 o más días de vencido.
- *Créditos revolventes, tarjetas de crédito y otros* – cuando no se haya realizado el cobro de dos períodos de facturación, o en su caso cuando presenten 60 o más días vencidos.
- *Créditos para la vivienda* – cuando el saldo insoluto del crédito presente amortizaciones exigibles no cubiertas en su totalidad por 90 o más días vencidos.
- *Sobregiros de cuentas de cheques sin líneas de crédito* – en la fecha en que se presenten.

Cuando un crédito es traspasado a cartera vencida, se suspende la acumulación de intereses devengados y se lleva el registro de los mismos en cuentas de orden. Asimismo, se suspende la amortización en resultados del ejercicio de los ingresos financieros por devengar. Cuando dichos intereses son cobrados se reconocen directamente en resultados en el rubro de "Ingreso por intereses". El reconocimiento en resultados de los ingresos por devengar se reanuda cuando la cartera deja de considerarse como vencida.

(Continúa)

Afirme Grupo Financiero, S. A. de C. V. y Subsidiarias
(Subsidiaria de Corporación A. G. F., S. A. de C. V.)

Notas a los estados financieros consolidados

(Cifras en millones de pesos)

Por los intereses devengados no cobrados correspondientes a créditos considerados como cartera vencida, se constituye una estimación por el equivalente al total de éstos, al momento del traspaso del crédito como cartera vencida. Para los créditos vencidos en los que en su reestructuración se acuerde la capitalización de los intereses devengados no cobrados registrados previamente en cuentas de orden, se constituye una estimación por el total de dichos intereses. La estimación se cancela cuando se cuenta con evidencia de pago sostenido.

El traspaso de créditos de cartera vencida a vigente se realiza cuando los acreditados liquidan la totalidad de los saldos pendientes de pago (principal e intereses, entre otros), excepto los créditos reestructurados o renovados, que se traspasan a cartera vigente cuando éstos cumplen oportunamente con el pago sostenido.

Pago sostenido

Se considera que existe pago sostenido cuando el acreditado presenta cumplimiento de pago sin retraso por el monto total exigible de principal e intereses, como mínimo de tres amortizaciones consecutivas del esquema de pagos del crédito, o en caso de créditos con amortizaciones que cubran periodos mayores a 60 días naturales, el pago de una sola exhibición.

En los créditos con pagos periódicos de principal e intereses cuyas amortizaciones sean menores o iguales a 60 días en los que se modifique la periodicidad del pago a periodos menores derivado de la aplicación de una reestructura, se considera que existe pago sostenido del crédito, cuando el acreditado presenta cumplimiento de pago de amortizaciones equivalentes a tres amortizaciones consecutivas del esquema original del crédito.

En el caso de los créditos consolidados, si dos o más créditos originan la reclasificación al rubro de "Cartera de crédito vencida", para determinar las tres amortizaciones consecutivas requeridas para la existencia del pago sostenido, se deberá considerar el esquema original de pagos del crédito cuyas amortizaciones equivalgan al plazo más extenso.

Tratándose de créditos con pago único de principal al vencimiento, con independencia de si el pago de intereses es periódico o al vencimiento, se considera que existe pago sostenido del crédito cuando, ocurra alguno de los siguientes supuestos:

- a) El acreditado haya cubierto al menos el 20% del monto original del crédito al momento de la reestructura o renovación, o bien,
- b) Se hubiere cubierto el importe de los intereses devengados conforme al esquema de pagos por reestructuración o renovación correspondientes a un plazo de 90 días.

Reestructuras y renovaciones

Un crédito se considera reestructurado cuando el acreditado solicita cualquiera de las siguientes situaciones:

- a) Ampliación de garantías que amparan el crédito de que se trate, o bien,

(Continúa)

Afirme Grupo Financiero, S. A. de C. V. y Subsidiarias
(Subsidiaria de Corporación A. G. F., S. A. de C. V.)

Notas a los estados financieros consolidados

(Cifras en millones de pesos)

b) Modificaciones a las condiciones originales del crédito o el esquema de pagos, entre las que se encuentran:

- i) cambio en la tasa de interés establecida para el plazo remanente del crédito;
- ii) cambio en moneda o unidad de cuenta (por ejemplo VSM o UDI);
- iii) concesión de un plazo de espera respecto del cumplimiento de las obligaciones de pago conforme a los términos originales del crédito, o
- iv) prórroga del plazo del crédito.

Los créditos vencidos que se reestructuren o se renueven permanecerán dentro de la cartera vencida, en tanto no exista evidencia de pago sostenido.

Los créditos con pago único de principal al vencimiento y pagos periódicos de intereses, así como los créditos con pago único de principal e intereses al vencimiento que se reestructuren durante el plazo del crédito o se renueven en cualquier momento serán considerados como cartera vencida en tanto no exista evidencia de pago sostenido.

Los créditos vigentes que se reestructuren o se renueven, sin que haya transcurrido al menos el 80% del plazo original del crédito, se considerarán que continúan siendo vigentes, únicamente cuando el acreditado hubiere cumplido con lo que se señala a continuación:

- i) cubierto la totalidad de los intereses devengados, y
- ii) cubierto el principal del monto original del crédito, que a la fecha de la renovación o reestructuración debió haber sido cubierto.

Los créditos vigentes que se reestructuren o renueven durante el transcurso del 20% final del plazo original del crédito, se considerarán vigentes únicamente cuando el acreditado hubiere:

- i) liquidado la totalidad de los intereses devengados,
- ii) cubierto la totalidad del monto original del crédito que a la fecha de la renovación o reestructuración debió haber sido cubierto, y
- iii) cubierto el 60% del monto original del crédito.

En caso de no cumplirse todas las condiciones descritas anteriormente serán considerados como vencidos desde el momento en que se reestructuren o renueven, y hasta en tanto no exista evidencia de pago sostenido.

Aquellos créditos catalogados como revolventes, que se reestructuren o renueven, en cualquier momento se considerarán vigentes únicamente cuando el acreditado hubiere liquidado la totalidad de los intereses devengados, el crédito no presente periodos de facturación vencidos y se cuente con elementos que justifiquen la capacidad de pago del deudor.

(Continúa)

Afirme Grupo Financiero, S. A. de C. V. y Subsidiarias
(Subsidiaria de Corporación A. G. F., S. A. de C. V.)

Notas a los estados financieros consolidados

(Cifras en millones de pesos)

No se considerarán como tales, a aquéllos que a la fecha de la reestructura presenten cumplimiento de pago por el monto total exigible de principal e intereses y únicamente modifiquen una o varias de las condiciones originales del crédito que se describen a continuación:

- i) Garantías: únicamente cuando impliquen la ampliación o sustitución de garantías por otras de mejor calidad.
- ii) Tasa de interés: cuando se mejore la tasa de interés pactada.
- iii) Moneda: siempre y cuando se aplique la tasa correspondiente a la nueva moneda.
- iv) Fecha de pago: solo en el caso de que el cambio no implique exceder o modificar la periodicidad de los pagos. En ningún caso el cambio en la fecha de pago deberá permitir la omisión de pago en período alguno.

Las reestructuras o renovaciones de créditos de cartera se efectúan en apego a lo establecido en las Disposiciones de Carácter General Aplicables a las Instituciones de Crédito (las Disposiciones) y la viabilidad de las mismas es analizada de forma particular.

El Grupo evalúa periódicamente si un crédito vencido debe permanecer en el balance general consolidado, o bien, ser castigado, siempre y cuando estén provisionados al 100%. Dicho castigo se realiza cancelando el saldo insoluto del crédito contra la estimación preventiva para riesgos crediticios creada con anterioridad para cada crédito.

Cualquier recuperación derivada de créditos previamente castigados se reconoce en los resultados del ejercicio.

Las quitas, condonaciones, bonificaciones y descuentos se registran con cargo a la estimación preventiva para riesgos crediticios. En caso de que el importe de éstos exceda el saldo de la estimación asociada al crédito, previamente se constituyen estimaciones hasta por el monto de la diferencia.

Costos y gastos de originación de créditos-

El Grupo reconoce como un cargo diferido los costos y gastos asociados con el otorgamiento de créditos, y se amortizan como un gasto por intereses durante el mismo período en el que se reconocen los ingresos por comisiones cobradas. Los costos y gastos que el Grupo difiere, son aquellos considerados como incrementales. Conforme a los Criterios Contables establecidos por la Comisión Bancaria, se presentan netos de las comisiones cobradas por el otorgamiento inicial del crédito en el rubro "Créditos diferidos y cobros anticipados" en el balance general consolidado.

Derechos de cobro adquiridos-

Los derechos de cobro se registran dentro del rubro de "Derechos de cobro adquiridos, netos" dentro del balance general consolidado, netos de su estimación. El monto reconocido de los derechos de cobro es el precio pagado al momento de su adquisición y las estimaciones que constituya el Grupo corresponderán a las pérdidas esperadas o efectivamente incurridas que se determinen con posterioridad a la adquisición.

(Continúa)

Afirme Grupo Financiero, S. A. de C. V. y Subsidiarias
(Subsidiaria de Corporación A. G. F., S. A. de C. V.)

Notas a los estados financieros consolidados

(Cifras en millones de pesos)

El reconocimiento posterior de los derechos de cobro, se realiza con base en alguno de los tres métodos establecidos en el Criterio B-11 "Derechos de cobro", los cuales establecen criterios para las amortizaciones de la inversión inicial y en la determinación del rendimiento que se reconocerá en resultados. El Grupo decidió utilizar el "Método de recuperación de costo", el cual reconoce en resultados el rendimiento asociado en función de las recuperaciones en efectivo y otros activos, una vez amortizada en su totalidad la inversión inicial de cada uno de los créditos que conforman los derechos de cobro.

Los derechos de cobro se integran por dos portafolios con características propias, el primero correspondiente a cartera comercial e hipotecaria de vivienda, propia, del Grupo; y el segundo compuesto por cartera de crédito comercial vencida adquirida a una Sociedad Financiera Popular (SOFIPO) en noviembre de 2018 (ver nota 10(h)). Con base en el conocimiento de los modelos utilizados para la originación de los créditos, el Grupo determinó utilizar los modelos de calificación de cartera como se menciona a continuación:

Derechos de cobro adquiridos entre subsidiarias (del Banco a Factoraje) y estimación por irrecuperabilidad-

Para los derechos de cobro adquiridos entre subsidiarias, el Grupo, determina la pérdida esperada aplicando las diferentes metodologías establecidas por la Comisión Bancaria por cada tipo de cartera, mismas que se señalan en el inciso (j) de esta nota.

Derechos de cobro adquiridos a terceros y estimación por irrecuperabilidad-

Para aquellos derechos de cobro adquiridos en 2018 a que hace referencia la nota 10(h), se ha establecido una metodología de estimación de la probabilidad de incumplimiento y severidad de la pérdida (la multiplicación de ambas por el monto del derecho de cobro sería la pérdida esperada). Para ambos parámetros, la metodología de estimación sería la metodología de cohortes, la cual calcula la tasa de incumplimiento en un periodo de tiempo establecido. El desarrollo de esta metodología es de la siguiente forma:

1. Para cada cierre mensual, se observa los acreditados que están en cierto estatus de pago, en este caso en particular se considerará la población cuyos pagos tienen menos de noventa días de atraso.
2. Esta población, se cierra y se le da seguimiento a su comportamiento de pago durante los siguientes doce meses.
3. Se estima la tasa de incumplimiento para cada cohorte.
4. Se obtiene el promedio de las tasas de incumplimiento de cada cohorte.

Para el caso de la severidad, se aplicará el mismo concepto de las cohortes, utilizado en la tasa de incumplimiento, pero considerando el monto de incumplimiento como la base y el monto de las recuperaciones observadas. A diferencia de las cohortes de la tasa de incumplimiento, la cohorte no cierra su periodo de observación a los doce meses, sino que, si hay recuperaciones posteriores a los doce meses de antigüedad de la cohorte, se recalculará la severidad. Para poder considerar la observación en el promedio, las cohortes deberán tener una antigüedad de al menos de doce meses.

(Continúa)

Afirme Grupo Financiero, S. A. de C. V. y Subsidiarias
(Subsidiaria de Corporación A. G. F., S. A. de C. V.)

Notas a los estados financieros consolidados

(Cifras en millones de pesos)

El total de la estimación de irrecuperabilidad se calculará sumando la irrecuperabilidad de cada derecho de cobro:

$$\sum_{i=1}^M \text{Saldo Derecho de cobro}_i * PI_i * Eal_i * Sev_i$$

Donde; i es el índice de cada derecho de cobro y M es el total de derechos de cobro con saldo mayor a cero.

j) Estimación preventiva para riesgos crediticios-

Se mantiene una estimación para riesgos crediticios, la cual a juicio de la Administración, es suficiente para cubrir cualquier pérdida que pudiera surgir tanto de los préstamos incluidos en su cartera de crédito, como de otros riesgos crediticios de avales y compromisos irrevocables de conceder préstamos.

La cartera crediticia se califica conforme a la metodología establecida por la Comisión Bancaria. En el caso de la cartera de crédito comercial (actividad empresarial, entidades financieras, y de gobierno), de consumo e hipotecaria de vivienda el Grupo aplica las Disposiciones en materia de calificación de cartera crediticia emitidas por la Comisión Bancaria y publicadas en el DOF.

Descripción general de las metodologías regulatorias establecidas por la Comisión Bancaria-

Las metodologías regulatorias para calificar la cartera de consumo, hipotecaria de vivienda y la cartera comercial (excluyendo créditos destinados a proyectos de inversión con fuente de pago propia), establecen que la reserva de dichas carteras se determina con base en la estimación de la pérdida esperada por riesgo de crédito (pérdida esperada regulatoria).

Dichas metodologías estipulan que en la estimación de dicha pérdida esperada se evalúan la probabilidad de incumplimiento, la severidad de la pérdida y la exposición al incumplimiento, y que el resultado de la multiplicación de estos tres factores es la estimación de la pérdida esperada que es igual al monto de reservas que se requieren constituir para enfrentar el riesgo de crédito.

Dependiendo del tipo de cartera, la probabilidad de incumplimiento, la severidad de la pérdida y la exposición al incumplimiento en las metodologías regulatorias se determinan considerando lo enunciado a continuación:

Probabilidad de incumplimiento-

- *Consumo no revolvente.*- toma en cuenta la morosidad actual, morosidad histórica, los pagos que se realizan respecto al saldo de los últimos exigibles, el tipo de crédito y porcentaje del saldo del crédito y se considera adicionalmente el comportamiento crediticio registrado en la totalidad de las sociedades de información crediticia con las instituciones bancarias, entre otros factores.

(Continúa)

Afirme Grupo Financiero, S. A. de C. V. y Subsidiarias

(Subsidiaria de Corporación A. G. F., S. A. de C. V.)

Notas a los estados financieros consolidados

(Cifras en millones de pesos)

- *Consumo revolvente.-* considerando la situación actual y el comportamiento histórico respecto al número de pagos incumplidos, la antigüedad de las cuentas con el Grupo, los pagos que se realizan respecto al saldo, el porcentaje de utilización de la línea de crédito autorizada, y el comportamiento crediticio registrado en la totalidad de las sociedades de información crediticia con las instituciones bancarias.
- *Hipotecaria de vivienda.-* toma en cuenta la morosidad actual, máximo número de atrasos en los últimos cuatro periodos, voluntad de pago y el valor de la vivienda respecto al saldo del crédito y el comportamiento crediticio registrado en la totalidad de las sociedades de información crediticia con las instituciones bancarias.
- *Comercial.-* considera según el tipo de acreditado, los factores de experiencia de pago de acuerdo a información proporcionada por la sociedad de información crediticia, experiencia de pago INFONAVIT, evaluación de las agencias calificadoras, riesgo financiero, riesgo socio-económico, fortaleza financiera, riesgo país y de la industria, posicionamiento del mercado, transparencia y estándares, gobierno corporativo y competencia de la administración.

Severidad de la pérdida-

- *Consumo no revolvente.-* de acuerdo al número de pagos incumplidos (atrasos).
- *Consumo revolvente.-* de acuerdo al número de pagos incumplidos.
- *Hipotecaria de vivienda.-* de acuerdo al número de pagos incumplidos (atrasos) y considera el factor *de curas*, el CLTV, monto de la subcuenta de la vivienda, seguros de desempleo, seguro de vida, tasa de mortalidad correspondiente a la edad del acreditado, la garantía otorgada por alguna institución de banca de desarrollo o por un fideicomiso público constituido por el Gobierno Federal para el fomento económico, y a la entidad federativa donde fue otorgado el crédito, además del esquema de formalización del crédito.
- *Comercial.-* considerando garantías reales financieras y no financieras y garantías personales, así como el número de meses de morosidad que reporta el crédito.

Exposición al incumplimiento-

- *Consumo no revolvente.-* saldo del crédito a la fecha de la calificación.
- *Consumo revolvente.-* toma en cuenta el nivel actual de utilización de la línea para estimar en cuanto aumentaría el uso *de* dicha línea en caso de incumplimiento.
- *Hipotecaria de vivienda.-* saldo del crédito a la fecha de la calificación.
- *Comercial.-* para créditos revocables se considera el saldo del crédito a la fecha de la calificación. Para créditos *irrevocables* se toma en cuenta el nivel actual de utilización de la línea para estimar en cuanto aumentaría el uso de dicha línea en caso de incumplimiento.

(Continúa)

Afirme Grupo Financiero, S. A. de C. V. y Subsidiarias
(Subsidiaria de Corporación A. G. F., S. A. de C. V.)

Notas a los estados financieros consolidados

(Cifras en millones de pesos)

De acuerdo a las Disposiciones, la clasificación de las reservas preventivas de la cartera crediticia es como se muestra a continuación:

Porcentaje de reservas preventivas

Grados de riesgo	Cartera comercial	Cartera de vivienda	Cartera de consumo	
			No revolvente	Revolvente
A-1	0 a 0.9	0 a 0.50	0 a 2.0	0 a 3.0
A-2	0.901 a 1.5	0.501 a 0.75	2.01 a 3.0	3.01 a 5.0
B-1	1.501 a 2.0	0.751 a 1.0	3.01 a 4.0	5.01 a 6.5
B-2	2.001 a 2.50	1.001 a 1.50	4.01 a 5.0	6.51 a 8.0
B-3	2.501 a 5.0	1.501 a 2.0	5.01 a 6.0	8.01 a 10.0
C-1	5.001 a 10.0	2.001 a 5.0	6.01 a 8.0	10.01 a 15.0
C-2	10.001 a 15.5	5.001 a 10.0	8.01 a 15.0	15.01 a 35.0
D	15.501 a 45.0	10.001 a 40.0	15.01 a 35.0	35.01 a 75.0
E	Mayor a 45.0	40.001 a 100.0	35.01 a 100.0	Mayor a 75.01

Cartera emproblemada – son aquellos créditos comerciales respecto de los cuales se determina que con base en información y hechos actuales, así como en el proceso de revisión de créditos, existe una probabilidad considerable de que no se podrán recuperar en su totalidad los componentes de capital e intereses conforme a los términos y condiciones pactados originalmente. La cartera vigente y vencida, son susceptibles de considerarlos en esta clasificación.

Los créditos comerciales con probabilidad de incumplimiento igual al 100% conforme a la metodología establecida en las Disposiciones y los calificados principalmente en grados de riesgos C, D y E; así como algunos créditos vigentes de clientes que presentan cartera vencida contable son considerado como cartera emproblemada. Al 31 de diciembre de 2018 y 2017, la cartera emproblemada son créditos que ascienden a \$581 (\$455 por créditos vencidos y \$126 por créditos vigentes) y \$338 (\$322 por créditos vencidos y \$16, por créditos vigentes), respectivamente.

Reservas adicionales identificadas - son establecidas para aquellos créditos que, en la opinión de la Administración, podrían verse emproblemados en el futuro dada la situación del cliente, la industria o la economía. Además, incluye estimaciones para partidas como intereses ordinarios devengados no cobrados considerados como cartera vencida, reservas por riesgos operativos y otras partidas que la Administración estima podrían resultar en una pérdida para el Grupo, así como reservas mantenidas por regulación normativa.

Los créditos calificados como irrecuperables se cancelan contra la estimación preventiva cuando se determina la imposibilidad práctica de recuperación. Adicionalmente, por los créditos comerciales que se encuentren en cartera vencida y reservados en su totalidad, la Administración evalúa periódicamente si estos deben ser aplicados contra la estimación preventiva.

Cualquier recuperación derivada de los créditos previamente castigados, se reconoce en los resultados del ejercicio.

(Continúa)

Afirme Grupo Financiero, S. A. de C. V. y Subsidiarias
(Subsidiaria de Corporación A. G. F., S. A. de C. V.)

Notas a los estados financieros consolidados

(Cifras en millones de pesos)

k) Deudores por prima-

Las primas pendientes de cobro representan los saldos de primas con antigüedad menor al término convenido o 45 días de acuerdo con las disposiciones de CNSF. Cuando superan la antigüedad mencionada, se cancelan contra los resultados del ejercicio, incluyendo en su caso, las reservas técnicas, el reaseguro cedido y cualquier comisión relacionada con dicha emisión.

l) Reaseguro-

Las operaciones originadas por los contratos de reaseguro cedido, suscritos por el Grupo, se presentan en el rubro de "Cuentas por pagar a reaseguradores y reafianzadores, neto" en el balance general consolidado, para efectos de presentación los saldos netos acreedores por reasegurador se reclasifican al rubro de pasivo correspondiente.

Reaseguro cedido-

El Grupo limita el monto de su responsabilidad de los riesgos asumidos mediante la distribución con reaseguradores, a través de contratos automáticos y facultativos cediendo a dichos reaseguradores una parte de la prima.

El Grupo tiene una capacidad de retención limitada en todos los ramos y contrata coberturas de exceso de pérdida, que cubren básicamente las operaciones de vida y daños.

Participación de reaseguradores por riesgos en curso y por siniestros pendientes-

El Grupo registra la participación de los reaseguradores en las reservas de riesgos en curso y para obligaciones pendientes de cumplir por siniestros ocurridos no reportados y gastos de ajuste asignados a los siniestros, así como el importe esperado de las obligaciones futuras derivadas de siniestros reportados.

La Administración del Grupo determina la estimación de los importes recuperables por la participación de los reaseguradores en las reservas mencionadas en el párrafo anterior, considerando la diferencia temporal entre las recuperaciones de reaseguro y los pagos directos y la probabilidad de recuperación, así como a las pérdidas esperadas por incumplimiento de la contraparte. Las metodologías para el cálculo de esta estimación se registran ante la CNSF, el efecto se reconoce en el estado de resultados del ejercicio en el rubro de "Incremento neto de reservas técnicas".

De acuerdo a las disposiciones de la CNSF, los importes recuperables procedentes de contratos de reaseguro con contrapartes que no tengan registro autorizado, no son susceptibles de cubrir la Base de Inversión, ni podrán formar parte de los Fondos Propios Admisibles.

m) Inventarios y costo de ventas-

Los inventarios de mercancías a ser comercializadas son registrados a su costo identificado de compra o valor neto de realización, el menor. Mediante el mismo sistema, se hacen los cargos al costo de ventas, en el estado de resultados consolidado dentro del rubro de "Otros ingresos de la operación, neto".

(Continúa)

Afirme Grupo Financiero, S. A. de C. V. y Subsidiarias
(Subsidiaria de Corporación A. G. F., S. A. de C. V.)

Notas a los estados financieros consolidados

(Cifras en millones de pesos)

n) Otras cuentas por cobrar-

Los préstamos a funcionarios y empleados, los derechos de cobro y las cuentas por cobrar cuyo vencimiento hubiese sido pactado a un plazo mayor a 90 días naturales, son evaluados por la administración para determinar su valor de recuperación estimado, y en su caso constituir las reservas correspondientes.

Las cuentas por cobrar que no estén contempladas en el párrafo anterior, se reservan con cargo a los resultados del ejercicio a los 90 días siguientes a su registro inicial (60 días si los saldos no están identificados), independientemente de su posibilidad de recuperación, con excepción de las relativas a saldos por recuperar de impuestos e impuesto al valor agregado acreditable.

Los documentos de cobro inmediato en firme que se mantengan como pendientes de cobro durante quince días naturales, se clasifican como adeudos vencidos y se constituye simultáneamente su estimación por el importe total de los mismos.

Al 31 de diciembre de 2018, el saldo de otras cuentas por cobrar en el balance general consolidado, se integra principalmente por deudores de liquidación de operaciones por \$1,644, préstamos al personal del Grupo por \$164, compra de divisas 24 y 48 horas por \$135, dotación de cajeros automáticos por \$163, clientes por comercialización de mercancías por \$2,118 y deudores por servicios de almacenaje por \$270 (en 2017, los saldos eran por \$2,300, \$106, \$202, \$78, \$1,313 y \$132, respectivamente).

Al 31 de diciembre de 2018 y 2017, el Grupo tiene registradas estimaciones para cuentas incobrables generadas por estos conceptos por \$133 y \$174, respectivamente.

o) Bienes adjudicados o recibidos como dación en pago-

Los bienes adquiridos mediante adjudicación judicial se registran en la fecha en que cause ejecutoria el auto aprobatorio del remate mediante el cual se decretó la adjudicación.

Los bienes recibidos en dación en pago se registran en la fecha en que se firmó la escritura de dación, o en la que se haya dado formalidad a la transmisión de la propiedad del bien.

El reconocimiento contable de un bien adjudicado considera el valor del bien (costo o valor razonable deducido de los costos y gastos estrictamente indispensables que se erogan en su adjudicación, el que sea menor) así como el valor neto del activo que da origen a la adjudicación. Cuando el valor neto del activo que dio origen a la adjudicación es superior al valor del bien adjudicado, la diferencia se reconoce en los resultados del ejercicio, en el rubro de "Otros ingresos de la operación, neto"; en caso contrario, el valor del bien adjudicado se ajusta al valor neto del activo.

El valor del activo que dio origen a la adjudicación y la estimación preventiva que se tenga constituida a esa fecha, se dan de baja del balance general consolidado.

Los bienes adjudicados prometidos en venta se reconocen como restringidos a valor en libros, los cobros que se reciben a cuenta del bien se registran como un pasivo; en la fecha de enajenación se reconoce en resultados dentro del rubro "Otros ingresos de la operación, neto" la utilidad o pérdida generada.

(Continúa)

Afirme Grupo Financiero, S. A. de C. V. y Subsidiarias
(Subsidiaria de Corporación A. G. F., S. A. de C. V.)

Notas a los estados financieros consolidados

(Cifras en millones de pesos)

Los bienes adjudicados se valúan de acuerdo al tipo de bien de que se trate, registrando dicha valuación (bajas de valor) contra resultados en el rubro de "Otros ingresos de la operación, neto". El Grupo constituye provisiones adicionales que reconocen los indicios de deterioro por las potenciales pérdidas de valor por el paso del tiempo en los bienes adjudicados, contra los resultados del ejercicio en el rubro de "Otros ingresos de la operación, neto", las cuales se determinan multiplicando el porcentaje de reserva que corresponda por el valor de los bienes adjudicados, conforme se muestran a continuación:

Meses transcurridos a partir de la adjudicación o dación en pago	Porcentaje de reserva	
	Bienes inmuebles	Bienes muebles, derechos de cobro e inversiones en valores
Hasta 6	0%	0%
Más de 6 y hasta 12	0%	10%
Más de 12 y hasta 18	10%	20%
Más de 18 y hasta 24	10%	45%
Más de 24 y hasta 30	15%	60%
Más de 30 y hasta 36	25%	100%
Más de 36 y hasta 42	30%	100%
Más de 42 y hasta 48	35%	100%
Más de 48 y hasta 54	40%	100%
Más de 54 y hasta 60	50%	100%
Más de 60	100%	100%

El monto de reservas a constituir será el resultado de aplicar el porcentaje de reserva que corresponda conforme a la tabla anterior, al valor de adjudicación de los bienes inmuebles obtenido conforme a los Criterios Contables.

p) Inmuebles, mobiliario y equipo y gastos de instalación, neto-

Los inmuebles, mobiliario y equipo y los gastos de instalación se registran originalmente al costo de adquisición y hasta el 31 de diciembre de 2007, se actualizaron mediante factores de inflación derivados del valor de las UDI.

La depreciación y amortización se calculan aplicando el método de línea recta, de acuerdo con la vida útil estimada de los activos correspondientes, sobre los valores actualizados, excepto las mejoras a locales arrendados, las cuales son amortizadas con base en el plazo establecido en los contratos de arrendamiento.

El Grupo evalúa periódicamente los valores actualizados de los activos de larga duración, para determinar la existencia de indicios de deterioro. El valor de recuperación representa el monto de los ingresos netos potenciales que se espera razonablemente obtener como consecuencia de la utilización de dichos activos. Si se determina que los valores actualizados son excesivos, el Grupo registra las estimaciones necesarias para reducirlos a su valor de recuperación. Cuando se tiene la intención de vender los activos, éstos se presentan en los estados financieros consolidados a su valor actualizado o de realización, el menor.

(Continúa)

Afirme Grupo Financiero, S. A. de C. V. y Subsidiarias
(Subsidiaria de Corporación A. G. F., S. A. de C. V.)

Notas a los estados financieros consolidados

(Cifras en millones de pesos)

Al 31 de diciembre de 2018, el Grupo tiene activos fijos adquiridos en dólares los cuales son convertidos a moneda de reporte, peso mexicano, de conformidad con lo establecido en la NIF B-15 "Conversión de monedas extranjeras".

Los gastos de mantenimiento y reparaciones menores se registran en los resultados cuando se incurren.

q) Inversiones permanentes-

Las inversiones en compañías asociadas sobre las que el Grupo ejerce influencia significativa, se valúan utilizando el método de participación. La participación del Grupo en los resultados de las asociadas se reconoce en los resultados del ejercicio y la participación en el aumento o disminución en otras cuentas del capital contable se reconoce en el capital contable del Grupo.

Las inversiones donde no se tiene influencia significativa son clasificadas como otras inversiones las cuales se reconocen a su costo de adquisición y los dividendos provenientes de inversiones se reconocen en resultados cuando se cobran en el rubro de "Otros ingresos de la operación, neto".

r) Impuesto sobre la renta (ISR) y participación de los trabajadores en las utilidades (PTU)-

Los impuestos a la utilidad causados en el año se determinan conforme a las leyes fiscales vigentes. La PTU causada se determina de conformidad con el Artículo 125 de la Ley Federal del Trabajo.

Los impuestos a la utilidad diferidos, se registran de acuerdo con el método de activos y pasivos, que compara los valores contables y fiscales de los mismos. Se reconocen impuestos a la utilidad diferidos (activos y pasivos) por las consecuencias fiscales futuras atribuibles a las diferencias temporales entre los valores reflejados en los estados financieros consolidados de los activos y pasivos existentes y sus bases fiscales relativas, y en el caso de impuestos a la utilidad, por pérdidas fiscales por amortizar y otros créditos fiscales por recuperar. Los activos y pasivos por impuestos a la utilidad diferidos se calculan utilizando las tasas establecidas en la ley correspondiente, que se aplicarán a la utilidad gravable en los años en que se estima que se revertirán las diferencias temporales. El efecto de cambios en las tasas fiscales sobre los impuestos a la utilidad diferidos se reconoce en los resultados consolidados del período en que se aprueban dichos cambios.

El activo por impuestos a la utilidad se evalúa periódicamente creando, en su caso, reserva de valuación por aquellas diferencias temporales por las que pudiese existir una recuperación incierta.

El activo o pasivo por impuestos a la utilidad que se determine por las diferencias temporales deducibles o acumulables del periodo, se presenta dentro del balance general consolidado.

La PTU causada, se registra dentro del rubro de "Gastos de administración y promoción", en el estado de resultados consolidado.

Afirme Grupo Financiero, S. A. de C. V. y Subsidiarias
(Subsidiaria de Corporación A. G. F., S. A. de C. V.)

Notas a los estados financieros consolidados

(Cifras en millones de pesos)

s) Otros activos, cargos diferidos e intangibles-

Se reconocen siempre y cuando sean identificables y proporcionen beneficios económicos futuros, los cuales sean medibles y sujetos de control. Los activos intangibles con vida útil indefinida incluyen principalmente marcas y productos. Estos activos se registran a su costo de adquisición. Los activos intangibles con vida definida se amortizan en línea recta durante su vida útil estimada por la Administración del Grupo.

Ante la presencia de algún indicio de deterioro del valor de un activo, se determina la posible pérdida por deterioro, en caso de que el valor de recuperación sea menor al valor neto en libros, se reduce el valor del activo y se reconoce la pérdida por deterioro en los resultados del ejercicio.

t) Deterioro en el valor de los activos financieros y de larga duración-

El Grupo mantiene criterios para la identificación y, en su caso, registro de las pérdidas por deterioro o baja de valor para aquellos activos financieros y activos de larga duración tangibles o intangibles.

u) Reserva de contingencia para cubrir reclamaciones por faltantes de mercancías-

La reserva de contingencia exigida por la Comisión Bancaria, tiene como propósito cubrir reclamaciones por concepto de pérdidas o faltantes de mercancías imputables al Grupo. El importe inicial de la reserva ascendió al 5% del capital social pagado de la Almacenadora y se incrementa trimestralmente con base al promedio trimestral de saldos diarios de certificados de mercancías recibidas en almacenamiento. Tanto la provisión inicial como los incrementos a la misma se deben invertir en valores gubernamentales y/o títulos bancarios, que se incluyen en el rubro de "Otros activos, cargos diferidos e intangibles" y su pasivo correspondiente en "Acreedores diversos y otras cuentas por pagar" y los incrementos a dicha reserva se registran en el estado de resultados en el rubro de "Gastos de administración y promoción".

El Comité de Habilitaciones autoriza el calendario de visitas de inspección el cual aplica al inicio de mes de acuerdo a la metodología del "Anexo 14 C" de la Circular Única de Instituciones Financieras Especializadas (CUIFE) a efectos de determinar la existencia de posibles faltantes de mercancías o bienes y compararlos con la reserva constituida, en el caso de que dicha reserva sea insuficiente, la diferencia se carga al resultado del ejercicio.

v) Captación tradicional-

Este rubro comprende los depósitos a la vista y a plazo del público en general, incluyendo los títulos de crédito emitidos, pasivos bursátiles y la cuenta global de captación sin movimientos. Los intereses se reconocen en resultados conforme se devengan. Por aquellos títulos colocados a un precio diferente al valor nominal, la diferencia entre el valor nominal del título y el monto de efectivo recibido por el mismo, se reconoce como un cargo o crédito diferido en el balance general consolidado y se amortiza bajo el método de línea recta contra resultados durante el plazo del título que le dio origen.

Afirme Grupo Financiero, S. A. de C. V. y Subsidiarias
(Subsidiaria de Corporación A. G. F., S. A. de C. V.)

Notas a los estados financieros consolidados

(Cifras en millones de pesos)

w) Reservas técnicas-

El Grupo constituye y valúa las reservas técnicas establecidas en la Ley de Instituciones de Seguros (LGISMS), de conformidad con las disposiciones de carácter general emitidas por la CNSF en el Título 5 de la Circular Única de Seguros y Fianzas (Circular de Seguros).

Las reservas técnicas se constituyen y valúan en relación con todas las obligaciones de seguro y de reaseguro que el Grupo ha asumido frente a los asegurados y beneficiarios de contratos de seguro y reaseguro, los gastos de administración, así como los gastos de adquisición que, en su caso, asume con relación a los mismos.

Para la constitución y valuación de las reservas técnicas se utilizarán métodos actuariales basados en la aplicación de los estándares de práctica actuarial señalados por la CNSF mediante la Circular de Seguros, y considerando la información disponible en los mercados financieros, así como la información disponible sobre riesgos técnicos de seguros y reaseguro. La valuación de estas reservas es dictaminada por un actuario independiente y registrado ante la CNSF.

Tratándose de las reservas técnicas relativas a los seguros de riesgos catastróficos y otras reservas que conforme a la LGISMS determine la CNSF, los métodos actuariales de constitución y valuación empleados por el Grupo, fueron determinados por la CNSF mediante la Circular de Seguros.

A continuación se mencionan los aspectos más importantes de su determinación y contabilización:

- **Reserva para riesgos en curso**

El Grupo registró ante la CNSF, las notas técnicas y los métodos actuariales mediante los cuales constituye y valúa la reserva para riesgos en curso.

En el ejercicio 2016 entraron en vigor nuevas metodologías para el cálculo de la reserva de riesgos en curso, como resultado de la aplicación de dichas metodologías el Grupo determinó una liberación de dicha reserva, la cual se devenga en línea recta en un plazo de 2 años, el importe devengado en el ejercicio 2017 ascendió a \$15.

Esta reserva tiene como propósito cubrir el valor esperado de las obligaciones futuras (mejor estimación), derivadas del pago de siniestros, beneficios, valores garantizados, dividendos, gastos de adquisición y administración, así como cualquier otra obligación futura derivada de los contratos de seguros, más un margen de riesgo.

La mejor estimación será igual al valor esperado de los flujos futuros, considerando ingresos y egresos, de obligaciones, entendido como la media ponderada por probabilidad de dichos flujos, considerando el valor temporal del dinero con base en las curvas de tasas de interés libres de riesgo de mercado para cada moneda o unidad monetaria proporcionadas por el proveedor de precios independiente, a la fecha de valuación. Las hipótesis y procedimientos con que se determinan los flujos futuros de obligaciones, con base en los cuales se obtendrá la mejor estimación, fueron definidos por el Grupo en el método propio que registró para el cálculo de la mejor estimación.

(Continúa)

Afirme Grupo Financiero, S. A. de C. V. y Subsidiarias

(Subsidiaria de Corporación A. G. F., S. A. de C. V.)

Notas a los estados financieros consolidados

(Cifras en millones de pesos)

Para efectos de calcular los flujos futuros de ingresos, no se consideran las primas que al momento de la valuación se encuentren vencidas y pendientes de pago, ni los pagos fraccionados que se contabilicen en el rubro de "Deudores por prima" en el balance general consolidado.

Seguros multianuales-

En el caso de pólizas multianuales, la reserva de riesgos en curso es la mejor estimación de las obligaciones futuras del año de vigencia de que se trata, más las primas de tarifa correspondientes a las anualidades futuras acumuladas con el rendimiento correspondiente a dichas anualidades, durante el tiempo que lleva vigente la póliza, más el margen de riesgo.

A las primas correspondientes a las anualidades futuras se les deberá restar el costo de adquisición que, en su caso, para efectos contables, se deba registrar al momento de la emisión en forma separada de la reserva.

El Grupo considera pólizas multianuales a aquellos contratos de seguros cuya vigencia sea superior a un año siempre que no se trate de seguros de vida de largo plazo o seguros donde las primas futuras son contingentes y no se prevé su devolución al momento en que se extinga el riesgo.

Seguros para riesgos catastróficos-

El Grupo determina el saldo de la reserva de riesgos en curso de la cobertura de terremoto, huracán y otros riesgos hidrometeorológicos, con la parte no devengada de la prima de riesgo anual, considerando las bases técnicas establecidas en la Circular de Seguros. En el caso de pólizas que amparan riesgos que por sus características no pueden ser valuados con las bases técnicas que se indican, principalmente reaseguro tomado en el extranjero o bienes cubiertos ubicados en el extranjero, la reserva de riesgos en curso se calcula como la parte no devengada de la prima de riesgo retenida, calculada dicha prima de riesgo, como el 35% de las primas emitidas de cada una de las pólizas en vigor al momento de la valuación.

Margen de riesgo-

Se calcula determinando el costo neto de capital correspondiente a los Fondos Propios Admisibles requeridos para respaldar el Requerimiento de Capital de Solvencia (RCS), necesario para hacer frente a las obligaciones de seguro y reaseguro del Grupo, durante su período de vigencia. Para efectos de la valuación de la reserva de riesgos en curso, se utiliza el RCS correspondiente del cierre del mes inmediato anterior a la fecha de valuación. En caso de presentarse incrementos o disminuciones relevantes en el monto de las obligaciones del Grupo a la fecha de reporte, el Grupo realiza ajustes a dicho margen de riesgo, lo que le permite reconocer el incremento o decremento que puede tener el mismo derivado de las situaciones comentadas. En estos casos, se informa a la CNSF el ajuste realizado y los procedimientos utilizados para realizar dicho ajuste.

El margen de riesgo se determina por cada ramo y tipo de seguro, conforme al plazo y moneda considerados en el cálculo de la mejor estimación de la obligación de seguros correspondiente.

(Continúa)

Afirme Grupo Financiero, S. A. de C. V. y Subsidiarias
(Subsidiaria de Corporación A. G. F., S. A. de C. V.)

Notas a los estados financieros consolidados

(Cifras en millones de pesos)

La tasa de costo neto de capital que se emplea para el cálculo del margen de riesgo es el 10%, que equivale a la tasa de interés adicional, en relación con la tasa de interés libre de riesgo de mercado, que una institución de seguros requeriría para cubrir el costo de capital exigido para mantener el importe de fondos propios admisibles que respalden el RCS respectivo.

- ***Reserva para obligaciones pendientes de cumplir***

La constitución, incremento, valuación y registro de la reserva para obligaciones pendientes de cumplir, se efectúa mediante la estimación de obligaciones, que se realiza empleando los métodos actuariales que el Grupo ha registrado para tales efectos ante la CNSF.

Esta reserva tiene como propósito cubrir el valor esperado de siniestros, beneficios, valores garantizados o dividendos, una vez ocurrida la eventualidad prevista en el contrato de seguro, más un margen de riesgo.

El monto de la reserva para obligaciones pendientes de cumplir será igual a la suma de la mejor estimación y de un margen de riesgo, los cuales son calculados por separado y en términos de lo previsto en el Título 5 de la Circular de Seguros.

Esta reserva se integra con los siguientes componentes:

Reserva para obligaciones pendientes de cumplir por siniestros y otras obligaciones de monto conocido -

Son las obligaciones al cierre del ejercicio que se encuentran pendientes de pago por los siniestros reportados, totalidades vencidas, rentas vencidas, valores garantizados y dividendos devengados, entre otros, cuyo monto a pagar es determinado al momento de la valuación y no es susceptible de tener ajustes en el futuro, la mejor estimación, para efectos de la constitución de esta reserva es el monto que corresponde a cada una de las obligaciones conocidas al momento de la valuación.

Tratándose de una obligación futura pagadera a plazos, se estima el valor actual de los flujos futuros de pagos, descontados empleando las curvas de tasas de interés libres de riesgo de mercado para cada moneda o unidad monetaria, más el margen de riesgo calculado de acuerdo con las disposiciones en vigor.

En caso de operaciones de reaseguro cedido, simultáneamente se registra la recuperación correspondiente.

Reserva para obligaciones pendientes de cumplir por siniestros ocurridos no reportados y de gastos de ajuste asignados al siniestro -

En el ejercicio 2016 entraron en vigor nuevas metodologías para el cálculo de la reserva para obligaciones pendientes de cumplir por siniestros ocurridos no reportados y de gastos de ajuste asignados al siniestro, como resultado de la aplicación de dichas metodologías el Grupo determinó una liberación de dicha reserva, la cual se devenga en línea recta en un plazo de 2 años, el importe devengado en el ejercicio 2017 ascendió a \$46.

(Continúa)

Afirme Grupo Financiero, S. A. de C. V. y Subsidiarias
(Subsidiaria de Corporación A. G. F., S. A. de C. V.)

Notas a los estados financieros consolidados

(Cifras en millones de pesos)

- Son las obligaciones originadas por siniestros que habiendo ocurrido a la fecha de valuación aún no han sido reportados o no han sido completamente reportados, así como sus gastos de ajuste, salvamentos y recuperaciones. La reserva al momento de la valuación se determina como la mejor estimación de las obligaciones futuras, traídas a valor presente utilizando tasas de descuento correspondientes a la curva de tasas de interés libres de riesgo de mercado para cada moneda o unidad monetaria, más el margen de riesgo calculado de acuerdo con las disposiciones en vigor. En caso de operaciones de reaseguro cedido, simultáneamente se registra la recuperación correspondiente.

Para efectos de calcular la reserva se define que un siniestro no ha sido completamente reportado, cuando habiendo ocurrido en fechas anteriores a la valuación, de dicho siniestro se puedan derivar reclamaciones complementarias futuras o ajustes a las estimaciones inicialmente realizadas.

Reserva para obligaciones pendientes de cumplir por dividendos contingentes-

Esta reserva corresponde a dividendos que aún no constituyen obligaciones ciertas o vencidas, pero que el Grupo estima pagar en el futuro por las obligaciones de reparto de las utilidades previstas en los contratos de seguros, derivadas del comportamiento favorable de los riesgos, rendimientos o gastos durante el período devengado de vigencia de las pólizas en vigor, se determina aplicando el método registrado ante la CNSF.

Afirme Grupo Financiero, S. A. de C. V. y Subsidiarias
(Subsidiaria de Corporación A. G. F., S. A. de C. V.)

Notas a los estados financieros consolidados

(Cifras en millones de pesos)

Reserva de riesgos catastróficos

Cobertura de terremoto y/o erupción volcánica-

Esta reserva tiene la finalidad de cubrir el valor de la pérdida máxima probable derivada de la ocurrencia de siniestros de naturaleza catastrófica de las obligaciones contraídas por el Grupo por los seguros de terremoto de los riesgos retenidos, es acumulativa y solo podrá afectarse en caso de siniestros y bajo ciertas situaciones contempladas en la regulación en vigor, previa autorización de la CNSF. El incremento a dicha reserva se realiza con la liberación de la reserva de riesgos en curso de retención del ramo de terremoto y por la capitalización de los productos financieros. El saldo de esta reserva tendrá un límite máximo, determinado mediante el procedimiento técnico establecido en las reglas emitidas por la CNSF.

x) Préstamos bancarios y de otros organismos-

En este rubro se registran los préstamos directos de bancos nacionales y extranjeros, préstamos obtenidos a través de subastas de crédito con el Banco Central y el financiamiento por fondos de fomento. Asimismo, incluye préstamos por cartera descontada que provienen de los recursos proporcionados por los bancos especializados en financiar actividades económicas, productivas o de desarrollo. Los intereses se reconocen en resultados conforme se devengan.

y) Provisiones-

El Grupo reconoce con base en estimaciones de la Administración, provisiones de pasivo por aquellas obligaciones presentes en las que la transferencia de activos o la prestación de servicios son virtualmente ineludibles y surgen como consecuencia de eventos pasados.

z) Beneficios a los empleados-

Beneficios directos a corto plazo

Los beneficios a los empleados directos a corto plazo se reconocen en los resultados del período en que se devengan los servicios prestados. Se reconoce un pasivo por el importe que se espera pagar si el Grupo tiene una obligación legal o asumida de pagar esta cantidad como resultado de los servicios pasados proporcionados y la obligación se puede estimar de forma razonable.

Beneficios directos a largo plazo

La obligación neta del Grupo en relación con los beneficios directos a largo plazo y que se espera que el Grupo pague después de los doce meses de la fecha del balance general consolidado más reciente que se presenta, es la cantidad de beneficios futuros que los empleados han obtenido a cambio de su servicio en el ejercicio actual y en los anteriores. Este beneficio se descuenta para determinar su valor presente. Las remediciones se reconocen en resultados en el período en que se devengan.

Afirme Grupo Financiero, S. A. de C. V. y Subsidiarias
(Subsidiaria de Corporación A. G. F., S. A. de C. V.)

Notas a los estados financieros consolidados

(Cifras en millones de pesos)

Beneficios por terminación

Se reconoce un pasivo por beneficios por terminación y un costo o gasto cuando el Grupo no tiene alternativa realista diferente que la de afrontar los pagos o no pueda retirar la oferta de esos beneficios, o cuando cumple con las condiciones para reconocer los costos de una reestructuración, lo que ocurra primero. Si no se espera que se liquiden dentro de los doce meses posteriores al cierre del ejercicio anual, entonces se descuentan.

Beneficios Post-Empleo

Planes de beneficios definidos

La obligación neta del Grupo correspondiente a los planes de beneficios definidos por planes de pensiones y prima de antigüedad, se calcula de forma separada para cada plan, estimando el monto de los beneficios futuros que los empleados han ganado en el ejercicio actual y en los ejercicios anteriores, descontando dicho monto y deduciendo al mismo, el valor razonable de los activos del plan.

aa) Reconocimiento de ingresos-

Los intereses generados por los préstamos otorgados, incluyendo los bancarios pactados a un plazo menor o iguala a tres días hábiles, se reconocen en resultados conforme se devengan. Los intereses devengados sobre cartera vencida se reconocen en resultados hasta que se cobran.

Los intereses y comisiones cobrados por anticipado se registran como un ingreso diferido dentro del rubro de "Créditos diferidos y cobros anticipados" y se aplican a resultados conforme se devengan.

Las comisiones cobradas por el otorgamiento del crédito se registrarán como un crédito diferido, el cual se amortizará contra los resultados del ejercicio como un ingreso por intereses, bajo el método de línea recta durante la vida del crédito, excepto los que se originen por créditos revolventes que deberán ser amortizables por un periodo de doce meses.

Tratándose de las comisiones cobradas por reestructuraciones o renovaciones de créditos, estas deberán adicionarse a las comisiones que se hubieran originado conforme al párrafo anterior reconociéndose como un crédito diferido, el cual se amortizará contra los resultados del ejercicio como un ingreso por intereses, bajo el método de línea recta durante el nuevo plazo del crédito.

No entrarán en esta categoría las comisiones que se reconozcan con posterioridad al otorgamiento del crédito, aquellas que se generan como parte del mantenimiento de dichos créditos, ni las que se cobren con motivo de créditos que no hayan sido colocados. En el caso de comisiones cobradas por concepto de anualidad de tarjeta de crédito, ya sea la primera anualidad o subsecuentes por concepto de renovación, se reconocerán como un crédito diferido y serán amortizadas en un periodo de doce meses contra los resultados del ejercicio en el citado rubro de "Comisiones y tarifas cobradas".

(Continúa)

Afirme Grupo Financiero, S. A. de C. V. y Subsidiarias
(Subsidiaria de Corporación A. G. F., S. A. de C. V.)

Notas a los estados financieros consolidados

(Cifras en millones de pesos)

Las comisiones cobradas que se originen por el otorgamiento de una línea de crédito que no haya sido dispuesta, en ese momento se reconocerán como un crédito diferido, el cual se amortizará contra los resultados del ejercicio como un ingreso por intereses bajo el método de línea recta por un periodo de doce meses. En el caso de que la línea de crédito se cancele antes de que concluya el periodo de doce meses, el saldo pendiente por amortizar deberá reconocerse directamente en los resultados del ejercicio en el rubro de comisiones y tarifas cobradas, en la fecha en que ocurra la cancelación de la línea.

Las comisiones y tarifas distintas a las cobradas por el otorgamiento del crédito, se reconocerán contra los resultados del ejercicio en el rubro de "Comisiones y tarifas cobradas", en la fecha en que se devenguen. En el caso de que una parte o la totalidad de la contraprestación recibida por el cobro de la comisión o tarifa correspondiente se reciban anticipadamente al devengo del ingreso relativo, dicho anticipo deberá reconocerse como un pasivo.

Los intereses generados por los arrendamientos capitalizables se reconocen en resultados conforme se devengan.

El valor final de los bienes en arrendamiento financiero se reconoce como ingreso al ejercerse la opción de compra.

Las rentas por arrendamiento operativo se reconocen conforme se devengan.

La utilidad en adquisición de documentos se calcula por anticipado, mensual vencido y al vencimiento, mostrándose en cartera de factoraje y ambas se aplican a resultados conforme se devengan.

Los ingresos por derechos de cobro de cartera vencida se reconocerán hasta que sea amortizado en su totalidad el valor nominal de la cartera que le dio origen a dicho derecho.

Los premios cobrados por operaciones de reporto se reconocen en resultados conforme se devengan de acuerdo al método de interés efectivo, y los intereses por inversiones en títulos de renta fija, se reconocen en resultados conforme se devengan.

Las comisiones cobradas por reestructuraciones o renovaciones de créditos se difieren y se reconocen en resultados durante el plazo remanente del crédito. Las demás comisiones se reconocen en el momento en que se generan en el rubro de "Comisiones y tarifas cobradas".

Los cobros y/o recuperaciones en efectivo y otros activos, posteriores al agotamiento de la cuenta por cobrar de los derechos de cobro, se registran dentro del rubro de "Otros ingresos de la operación, neto", en el estado de resultados.

Las comisiones ganadas por operaciones fiduciarias se reconocen en resultados conforme se devengan, y se crea una estimación al 100% por aquellas comisiones no cobradas dentro de un plazo de 90 días.

Los ingresos por servicios de almacenaje se reconocen conforme se prestan los servicios.

Los ingresos relacionados con la venta de mercancías se reconocen conforme éstas se entregan a los clientes y se les transfieren los riesgos y beneficios de los mismos.

(Continúa)

Afirme Grupo Financiero, S. A. de C. V. y Subsidiarias
(Subsidiaria de Corporación A. G. F., S. A. de C. V.)

Notas a los estados financieros consolidados

(Cifras en millones de pesos, excepto cuando se indique diferente)

Los ingresos por primas de seguro y reaseguro se registran en función a las primas correspondientes a las pólizas contratadas, disminuidos por las primas cedidas en reaseguro.

Las primas de seguros o la fracción correspondiente, originada por las operaciones antes mencionadas que no han sido pagadas por los asegurados dentro del plazo estipulado por la LGISMS se cancelan automáticamente, liberando la reserva para riesgos en curso y en el caso de rehabilitaciones, se reconstituye la reserva a partir del mes en que recupera la vigencia el seguro.

Los ingresos por salvamentos se reconocen contablemente como un activo y una disminución del costo de siniestralidad en la fecha en que se conocen y se registran a su valor estimado de realización.

La participación de utilidades correspondiente al reaseguro cedido se registra como un ingreso, conforme a los plazos estipulados en los contratos respectivos, conforme se van determinando los resultados técnicos de los mismos.

Los ingresos por derechos sobre pólizas corresponden a la recuperación por los gastos de expedición de las mismas y se reconocen directamente en resultados en la fecha de la emisión de la póliza.

Los ingresos por recargos sobre primas corresponden al financiamiento derivado de las pólizas con pagos fraccionados y se reconocen en resultados conforme se devengan.

bb) Transacciones en moneda extranjera-

Los registros contables están expresados en pesos y en monedas extranjeras (principalmente dólar), las que, para efectos de presentación de los estados financieros consolidados, en el caso de divisas distintas al dólar se convierten de la moneda respectiva a dólares, conforme lo establece la Comisión Bancaria, y la equivalencia del dólar con la moneda nacional se convierte al tipo de cambio para solventar obligaciones denominadas en moneda extranjera pagaderas en México determinado por el Banco Central. Las ganancias y pérdidas en cambios se reconocen en los resultados del ejercicio.

Durante 2018, el Grupo adquirió activos fijos en dólares los cuales son convertidos a moneda de reporte, peso mexicano, de conformidad con lo establecido en la NIF B-15 "Conversión de monedas extranjeras", las diferencias en cambios determinadas con base en dicha NIF, se reconocen en el capital contable en el rubro de "Efecto acumulado por conversión".

cc) Aportaciones al Instituto para la Protección al Ahorro Bancario (IPAB)-

La Ley de Protección al Ahorro Bancario, entre otros preceptos, establece la creación del IPAB, con el objetivo principal de establecer un sistema de protección al ahorro bancario a favor de las personas que realicen cualquiera de los depósitos garantizados, y regular los apoyos financieros que se otorguen a las instituciones de banca múltiple para el cumplimiento de este objetivo. De acuerdo a dicha Ley, el IPAB garantiza los depósitos bancarios de los ahorradores hasta 400,000 UDI por persona.

El Grupo reconoce en los resultados del ejercicio las aportaciones obligatorias pagadas al IPAB.

Afirme Grupo Financiero, S. A. de C. V. y Subsidiarias
(Subsidiaria de Corporación A. G. F., S. A. de C. V.)

Notas a los estados financieros consolidados

(Cifras en millones de pesos)

dd) Contingencias-

Las obligaciones o pérdidas importantes relacionadas con contingencias se reconocen cuando es probable que sus efectos se materialicen y existen elementos razonables para su cuantificación. Si no existen estos elementos razonables, se incluye su revelación en forma cualitativa en las notas a los estados financieros consolidados. Los ingresos, utilidades o activos contingentes se reconocen hasta el momento en que existe certeza absoluta de su realización.

ee) Cuentas de orden-

A continuación se describen las principales cuentas de orden:

- *Compromisos crediticios.*- el saldo representa el importe de cartas de crédito otorgadas por el Grupo que son consideradas como créditos comerciales irrevocables no dispuestos por los acreditados, así como líneas de crédito otorgadas a clientes aún no dispuestas.
- *Bienes en fideicomiso o mandato.* - en los primeros se registra el valor de los bienes recibidos en fideicomiso, llevándose en registros independientes los datos relacionados con la administración de cada uno. En el *mandato* se registra el valor declarado de los bienes objeto de los contratos de mandato celebrados por el Grupo.
- *Certificados de depósitos en circulación.*- representa el valor de las mercancías depositadas en las bodegas del Grupo y en las bodegas habilitadas de clientes.
- *Otras cuentas de registro.*- incluye principalmente, los saldos de cartera calificada, el importe de los contratos de apertura de los créditos por ejercer, los documentos recibidos en garantía de la cartera de arrendamiento financiero y avales recibidos y montos disponibles de líneas de crédito pasivas.
- *Bienes en custodia o administración.*- se registran en cuentas de orden las operaciones que se realizan por cuenta de terceros, tales como la compraventa de valores, las operaciones de reporto y los contratos en los que se responsabiliza de la salvaguarda de bienes.
- *Colaterales recibidos.*- su saldo representa el total de colaterales recibidos en operaciones de reporto actuando el Grupo como reportadora.
- *Colaterales recibidos y vendidos o entregados en garantía.*- el saldo representa el total de colaterales recibidos en operaciones de reporto actuando el Grupo como reportadora, que a su vez hayan sido vendidos por el Grupo actuando como reportada.
- *Operaciones de banca de inversión por cuenta de terceros, neto.*- el saldo representa el monto de los certificados bursátiles de empresas filiales y la venta en directo.
- *Intereses devengados no cobrados de cartera de crédito vencida.*- se registran los intereses o ingresos financieros devengados no cobrados correspondientes a créditos que se consideren como cartera vencida.

(Continúa)

Afirme Grupo Financiero, S. A. de C. V. y Subsidiarias
(Subsidiaria de Corporación A. G. F., S. A. de C. V.)

Notas a los estados financieros consolidados

(Cifras en millones de pesos, excepto cuando se indique diferente)

(4) Cambios contables-

Cambios en criterios de contabilidad para instituciones de crédito emitidos por la Comisión Bancaria durante 2017-

El 6 de enero de 2017, la Comisión Bancaria publicó en el DOF la resolución que modificó las Disposiciones y que entraron en vigor el 1 de junio de 2017, con el objeto de ajustar la metodología de estimación preventiva para riesgos crediticios de las carteras de consumo no revolvente, hipotecaria de vivienda y "microcrédito", con el fin de calcular con mayor precisión las reservas que las instituciones de crédito deberán constituir, tomando en cuenta información de riesgo a nivel cliente como lo son: a) nivel de endeudamiento, b) comportamiento de pago del sistema y c) perfil de riesgo específico, ya que en la metodología anterior de estimación y calificación únicamente se incorporaba información de riesgo a nivel crédito; asimismo, se actualizaron y ajustaron los parámetros de riesgo de probabilidad de incumplimiento, severidad de la pérdida y exposición al incumplimiento.

En atención a lo previsto en dicha resolución, el impacto financiero que el Grupo determinó fue la necesidad de crear reservas adicionales por \$121 (\$85, neto de impuestos diferidos), de los cuales \$71 (\$50, neto de impuestos diferidos) han sido reconocidos al 31 de diciembre de 2017 y los \$50 (\$34, neto de impuestos diferidos) remanentes fueron registrados durante el año terminado el 31 de diciembre de 2018. Estos impactos se registraron dentro del rubro de "Resultados de ejercicios anteriores" en el balance general consolidado como parte de la utilidad integral.

(5) Posición en moneda extranjera-

La reglamentación del Banco Central establece normas y límites a los bancos para mantener posiciones en monedas extranjeras en forma nivelada. La posición (corta o larga) permitida por el Banco Central es equivalente a un máximo del 15% del capital básico, y la contratación de pasivos en moneda extranjera no debe exceder del 183% de dicho capital.

A continuación, se analiza la posición consolidada en moneda extranjera del Grupo expresada en millones de dólares:

	2018	2017
Activos, principalmente disponibilidades y cartera de crédito	248	181
Pasivos, principalmente captación, derivados y reservas técnicas	(250)	(171)
Posición neta	(2)	10

(Continúa)

Afirme Grupo Financiero, S. A. de C. V. y Subsidiarias
(Subsidiaria de Corporación A. G. F., S. A. de C. V.)

Notas a los estados financieros consolidados

(Cifras en millones de pesos, excepto cuando se indique diferente)

El tipo de cambio en relación con el dólar, al 31 de diciembre de 2018 y 2017, fue de \$19.6512 y \$19.6629 pesos, respectivamente, y al 29 de abril 2019 fecha de emisión de los estados financieros consolidados, el tipo de cambio fue de \$19.0942 pesos.

Adicionalmente, al 31 de diciembre de 2018 y 2017, el Grupo tenía 38 y 40 miles de euros a un tipo de cambio de \$22.52 y \$23.71 pesos, respectivamente, que se encuentran registrados en el rubro de "Disponibilidades".

(6) Disponibilidades-

Al 31 de diciembre de 2018 y 2017, el rubro de "Disponibilidades" por tipo de moneda se analiza a continuación:

	2018			2017		
	Moneda nacional	Moneda extranjera valorizada	Total	Moneda nacional	Moneda extranjera valorizada	Total
Efectivo en caja	\$ 1,653	378	2,031	2,068	238	2,306
Depósitos en Banco Central	660	-	660	653	-	653
Depósitos en bancos	2,785	1,420	4,205	984	1,359	2,343
Préstamos bancarios con vencimiento menor a tres días	865	-	865	984	-	984
Otras disponibilidades	8	-	8	10	-	10
	\$ 5,971	1,798	7,769	4,699	1,597	6,296

Al 31 de diciembre de 2018 y 2017, los saldos de disponibilidades en moneda extranjera incluyen 89 y 81 millones de dólares, respectivamente. Al 31 de diciembre de 2018, la cuenta liquidadora deudora incluye un monto por cobrar de \$135 (\$202 en 2017) por concepto de venta de divisas, y la cuenta liquidadora acreedora incluye \$15 (\$18 en 2017) por pagar, por concepto de compra de divisas, las cuales fueron reconocidas dentro de los rubros de "Otras cuentas por cobrar, neto" y "Acreedores diversos y otras cuentas por pagar", respectivamente.

De acuerdo con la política monetaria establecida por el Banco Central, con el propósito de regular la liquidez en el mercado de dinero, el Grupo está obligado a mantener depósitos de regulación monetaria a plazos indefinidos, que devengan intereses a la tasa promedio de la captación bancaria. Al 31 de diciembre de 2018 y 2017, la totalidad de los depósitos en Banco Central corresponden a depósitos de regulación monetaria e incluyen intereses por \$11 y \$4, respectivamente.

(Continúa)

Afirme Grupo Financiero, S. A. de C. V. y Subsidiarias
(Subsidiaria de Corporación A. G. F., S. A. de C. V.)

Notas a los estados financieros consolidados

(Cifras en millones de pesos)

Al 31 de diciembre de 2018 y 2017, el importe total de las disponibilidades restringidas asciende a \$1,525 \$1,637, respectivamente, el cual incluye depósitos por regulación monetaria y operaciones call money (préstamos bancarios con vencimiento menor a tres días).

Durante 2018 y 2017, las operaciones de call money se encuentran documentadas y devengaron intereses a tasas promedio de rendimiento de 7.47% y 6.60% en pesos y de 1.55% y 0.80% en dólares, respectivamente.

Al 31 de diciembre de 2018, los préstamos bancarios vencieron el 2 de enero de 2019. Al 31 de diciembre de 2017, vencieron el 2 de enero de 2018.

Afirme Grupo Financiero, S. A. de C. V. y Subsidiarias
(Subsidiaria de Corporación A. G. F., S. A. de C. V.)

Notas a los estados financieros consolidados

(Cifras en millones de pesos)

(7) Inversiones en valores-

Al 31 de diciembre de 2018 y 2017, las inversiones en valores por clasificación y vencimiento de los títulos se analizan como se muestra a continuación:

Títulos para negociar	Un año	De 1 a 3 años	Más de 3 años	Total 2018	Total 2017
Títulos para negociar sin restricción:					
Gubernamentales:					
BPA's	\$ 179	41	-	220	-
BEPIS	1	-	-	1	-
CETES	231	-	-	231	-
BANOBRAS	347	-	-	347	50
BONDES	417	34	-	451	542
BANCOMEXT	103	-	-	103	260
UDIBONO	25	-	11	36	10
BPAG	-	-	-	-	500
BREMS	-	-	1,027	1,027	1,026
MEXCHEM	-	-	2	2	-
Subtotal gubernamentales	1,303	75	1,040	2,418	2,388
Privados:					
Certificados bursátiles ⁽¹⁾	78	554	504	1,136	3,066
Bancarios:					
Sociedades de inversión	242	-	-	242	247
Pagarés con rendimiento liquidable al vencimiento (PRLV)	4,508	-	-	4,508	136
CEDES	1,591	477	270	2,338	2,570
Subtotal bancarios	6,341	477	270	7,088	2,953
Total de títulos para negociar sin restricción a la hoja siguiente	\$ 7,722	1,106	1,814	10,642	8,407

⁽¹⁾ Al 31 de diciembre de 2018 y 2017, incluye en la categoría de más de 3 años \$241 y \$31 de acciones sin vencimiento, respectivamente.

Afirme Grupo Financiero, S. A. de C. V. y Subsidiarias
(Subsidiaria de Corporación A. G. F., S. A. de C. V.)

Notas a los estados financieros consolidados

(Cifras en millones de pesos)

Títulos para negociar	Un año	De 1 a 3 años	Más de 3 años	Total 2018	Total 2017
Títulos para negociar sin restricción de la hoja anterior	\$ 7,722	1,106	1,814	10,642	8,407
<i>Títulos para negociar restringidos en operaciones por reporto:</i>					
Gubernamentales:					
BPA	-	799	-	799	-
BPA'Is ⁽¹⁾	5,788	27,594	51,282	84,664	67,395
Bonos LDS	573	-	-	573	2,905
BPAT's	-	-	-	-	20
UDIBONOS ⁽¹⁾	702	960	-	1,662	5,881
Garantías IS	-	-	-	-	26
CETES	4,301	-	-	4,301	-
CBICS	-	588	-	588	4
Subtotal gubernamentales	11,364	29,941	51,282	92,587	76,231
Privados:					
Certificados de depósito	10	443	-	453	856
Bancarios:					
Certificados bursátiles	6,241	2,499	164	8,904	15,797
Total de títulos para negociar restringidos	17,615	32,883	51,446	101,944	92,884
Total de títulos para negociar	\$ 25,337	33,989	53,260	112,586	101,291

⁽¹⁾ Al 31 de diciembre de 2018 y 2017, el Grupo realizó ventas a fecha valor de valores gubernamentales con un plazo de liquidación a dos y cuatro días, respectivamente, por un monto de \$1,644 y \$2,300. Al 31 de diciembre de 2018, el Grupo realizó compras a fecha valor de valores gubernamentales con un plazo de liquidación a dos días por un monto de \$287; al 31 de diciembre de 2017 no se tuvieron compras a fecha valor. Las cuentas liquidadoras de estas operaciones se encuentran registradas en el balance general consolidado en los rubros de "Otras cuentas por cobrar, neto" y "Acreedores diversos y otras cuentas por pagar", respectivamente.

Afirme Grupo Financiero, S. A. de C. V. y Subsidiarias
(Subsidiaria de Corporación A. G. F., S. A. de C. V.)

Notas a los estados financieros consolidados

(Cifras en millones de pesos)

Al 31 de diciembre de 2018 y 2017, los títulos conservados a vencimiento se integran como se menciona a continuación:

Títulos conservados al vencimiento:

	Un año	De 1 a 3 años	Más de 3 años	Total 2018	Total 2017
Certificados bursátiles:					
Sin restricción	\$ -	-	208	208	171
Restringidos	-	-	19	19	50
Gubernamentales:					
BPA'Is restringidos	-	-	-	-	915
Total de títulos conservados a vencimiento	\$ -	-	227	227	1,136

Al 31 de diciembre de 2018 y 2017, los pagarés bancarios se integran como se menciona a continuación:

Títulos para negociar sin restricción:

		2018		
		Monto	Tasa	Plazo
IBANOBRA19025	\$	1,504	8.44%	18 días
IBANOBRA19043		1,500	8.48%	30 días
IBANOBRA19072		1,504	8.54%	50 días
		2017		
		Monto	Tasa	Plazo
IBFTERRA18051	\$	46	7.55%	31 días
IBFTERRA18101		45	7.73%	66 días
IBFTERRA18131		45	7.90%	87 días

(Continúa)

Afirme Grupo Financiero, S. A. de C. V. y Subsidiarias
(Subsidiaria de Corporación A. G. F., S. A. de C. V.)

Notas a los estados financieros consolidados

(Cifras en millones de pesos)

Al 31 de diciembre de 2018 y 2017, las inversiones realizadas por el Grupo en un mismo emisor de títulos de deuda no gubernamentales superiores al 5% del capital neto del Banco, se integra como se menciona a continuación:

2018	Monto	Tasa	Plazo
Banco Nacional de Obras y Servicios Públicos	\$ 4,718	8.42%	220 días
Sociedad Hipotecaria Federal	421	8.34%	1,132 días
Santander	651	8.35%	21 días
Scotiabank	351	8.38%	18 días
Total	\$ 6,141		
2017	Monto	Tasa	Plazo
Fondo Especial para Financiamientos Agropecuarios	\$ 597	7.63%	516 días
INTERACCIONES	1,089	8.45%	403 días
Bancomer	551	7.61%	114 días
Santander	526	7.62%	101 días
CONSUBANCO	472	9.87%	280 días
Sociedad Hipotecaria Federal	471	7.48%	52 días
Total	\$ 3,706		

(Continúa)

Afirme Grupo Financiero, S. A. de C. V. y Subsidiarias
(Subsidiaria de Corporación A. G. F., S. A. de C. V.)

Notas a los estados financieros consolidados

(Cifras en millones de pesos)

(8) Operaciones de reporto-

Al 31 de diciembre de 2018 y 2017, los saldos deudores y acreedores en operaciones de reporto por clase de títulos, se integran como se menciona a continuación:

	Deudores		Acreedores	
	2018	2017	2018	2017
Gubernamentales:				
CBICS	\$ -	-	591	4
BPAT's	-	-	-	20
CETES	-	-	4,245	-
BPA'Is	-	-	82,222	69,284
BPA	-	-	769	-
Bonos LDS	-	-	573	2,904
Bonos M	-	2,000	-	-
UDIBONOS	-	-	1,620	5,671
		- 2,000	90,020	77,883
Bancarios:				
Certificados bursátiles	-	-	8,907	15,824
Privados:				
Certificados de deposito	-	-	472	898
Total	\$ -	2,000	99,399	94,605

Al 31 de diciembre de 2018, los plazos promedio de las operaciones de reporto efectuadas por el Grupo en su carácter de reportada y reportadora son de 5 y 15 días, respectivamente. Al 31 de diciembre de 2017, dichos plazos fueron de 4 y 18 días, respectivamente.

(Continúa)

Afirme Grupo Financiero, S. A. de C. V. y Subsidiarias
(Subsidiaria de Corporación A. G. F., S. A. de C. V.)

Notas a los estados financieros consolidados

(Cifras en millones de pesos, excepto cuando se indique diferente)

(9) Operaciones con instrumentos financieros derivados de cobertura y de negociación-

Los instrumentos financieros derivados son utilizados por el Grupo como importantes herramientas de administración para controlar el riesgo de mercado que se deriva de sus actividades de captación y colocación, así como para reducir su costo de fondeo.

Al 31 de diciembre de 2018 y 2017, la valuación de los instrumentos financieros derivados de cobertura y de negociación se integra como se menciona a continuación:

	2018			2017		
	Activos	Pasivos	Posición neta	Activos	Pasivos	Posición neta
Derivados con fines de cobertura:						
Swaps de tasa de interés de flujo de efectivo	\$ 354	(312)	42	497	(464)	33
Swaps de tasa de interés de valor razonable ⁽¹⁾	1,670	(1,617)	53	201	(205)	(4)
Total derivados de cobertura	2,024	(1,929)	95	698	(669)	29
Derivados con fines de negociación de tasas de interés:						
Total derivados de negociación	3,148	(3,114)	34	1,748	(1,724)	24
Total derivados de cobertura y negociación	\$ 5,172	(5,043)	129	2,446	(2,393)	53

⁽¹⁾ Al 31 de diciembre de 2018, incluye 53 de dólares de posición pasiva, que valorizados al tipo de cambio de esa fecha representan \$1,036.

Las operaciones que realiza el Grupo con fines de cobertura y negociación constituyen swaps de divisas, de tasas de interés, no derivándose obligaciones adicionales a los componentes de este tipo de operaciones.

Al 31 de diciembre de 2018 y 2017, se otorgaron garantías con efectivo a las contrapartes, en relación con operaciones en instrumentos financieros derivados que se realizan en mercados reconocidos por \$105 y \$103, respectivamente, mismas que se incluyen en el rubro de "Cuentas de margen" en el balance general consolidado.

Al 31 de diciembre de 2018 y 2017, se recibieron garantías de las contrapartes de los contratos de swaps de tasas por \$55 y \$9, respectivamente, mismas que se incluyen en el rubro de "Otras cuentas por cobrar, neto" en el balance general consolidado.

(Continúa)

Afirme Grupo Financiero, S. A. de C. V. y Subsidiarias
(Subsidiaria de Corporación A. G. F., S. A. de C. V.)

Notas a los estados financieros consolidados

(Cifras en millones de pesos)

Los instrumentos derivados utilizados por el Grupo para fines de cobertura son principalmente coberturas de valor razonable, mediante swaps de tasa de interés, estas operaciones representan una cobertura de la exposición a los cambios en el valor razonable de activos o pasivos reconocidos, o bien, de una porción identificada de dichos activos o pasivos, que es atribuible a un riesgo en particular y que puede afectar los resultados del Grupo.

La estrategia de cobertura es determinada por el Comité de Activos y Pasivos del Grupo de acuerdo con las condiciones del mercado. Las coberturas son utilizadas con el objetivo de reducir riesgos por movimientos cambiarios, así como el riesgo de variación en las tasas de interés, utilizando para ello operaciones de swap y opciones tipo CAP. Lo anterior con la finalidad de fijar las tasas de la exposición al riesgo que intente cubrir el Grupo, asegurando el cumplimiento de las obligaciones de la misma. La estrategia principal es asegurar tanto los ingresos como egresos futuros del Grupo, maximizando los beneficios para el mismo.

Los derivados contratados con fines de cobertura pueden ser reclasificados total o parcialmente debido a ineficiencias de la cobertura, vencimiento o venta de la posición primaria.

Montos nominales:

Los montos nominales de los contratos representan el volumen de derivados vigentes y no la pérdida o ganancia asociada con el riesgo de mercado o riesgo de crédito de los instrumentos.

Los montos nominales representan el monto al que una tasa o un precio son aplicados para determinar el monto de flujo de efectivo a ser intercambiado.

Los montos nominales de los instrumentos financieros derivados de cobertura y de negociación y los resultados por tipo de instrumentos al 31 de diciembre de 2018 y 2017, se muestran en la siguiente página.

Afirme Grupo Financiero, S. A. de C. V. y Subsidiarias
(Subsidiaria de Corporación A. G. F., S. A. de C. V.)

Notas a los estados financieros consolidados

(Cifras en millones de pesos)

2018	Importe y/o valor nacional	Tasas promedio		Posición activa (pasiva)			Vencimiento
		Activas	Pasivas	Flujos recibidos	Flujos entregados	Flujos netos	
Créditos en moneda nacional (M.N)	\$ 59	6.03%	5.28%	\$ 3	3	-	
Swaps con fines de cobertura de tasa (C.T) ⁽¹⁾	(59)	7.96%	6.03%	(5)	(4)	(4)	2020
Efecto neto	\$ -			\$ (2)	(1)	(1)	
Créditos M.N	\$ 299	9.40%	5.28%	\$ 28	16	12	
Swaps C.T ⁽¹⁾	(299)	7.96%	9.40%	(26)	(31)	(5)	2028
Efecto neto	\$ -			\$ 2	(15)	17	
Créditos M.N	\$ 359	7.30%	5.28%	\$ 26	19	7	
Swaps C.T ⁽¹⁾	(364)	7.92%	7.30%	(35)	(32)	3	2023
Efecto neto	\$ (5)			\$ (9)	(13)	4	
Créditos M.N	\$ 110	7.56%	5.28%	\$ 8	6	2	
Swaps C.T ⁽¹⁾	(112)	7.92%	7.56%	(11)	(10)	(1)	2022
Efecto neto	\$ (2)			\$ (3)	(4)	1	
Créditos M.N	\$ 255	7.95%	5.28%	\$ 20	13	7	
Swaps C.T ⁽¹⁾	(255)	8.01%	7.95%	(19)	(19)	-	2025
Efecto neto	\$ -			\$ 1	(6)	7	
Créditos M.N	\$ 92	9.74%	5.28%	\$ 9	5	4	
Swaps C.T ⁽¹⁾	(82)	10.41%	9.74%	-	-	-	2023
Efecto neto	\$ 10			\$ 9	5	4	
Créditos M.N	\$ 165	8.38%	5.28%	\$ 14	9	5	
Swaps C.T ⁽¹⁾	(165)	8.08%	7.81%	(14)	(12)	(2)	2024
Efecto neto	\$ -			\$ -	(3)	3	
Créditos M.N	\$ 255	7.81%	5.28%	\$ 20	13	7	
Swaps C.T ⁽¹⁾	(255)	8.08%	7.81%	(14)	(12)	(2)	2024
Efecto neto	\$ -			\$ 6	1	5	

Ver explicación ⁽¹⁾ en página 59.

(Continúa)

Afirme Grupo Financiero, S. A. de C. V. y Subsidiarias
(Subsidiaria de Corporación A. G. F., S. A. de C. V.)

Notas a los estados financieros consolidados

(Cifras en millones de pesos)

2018	Importe y/o valor nacional	Tasas promedio		Posición activa (pasiva)			Vencimiento
		Activas	Pasivas	Flujos recibidos	Flujos entregados	Flujos netos	
Créditos M.N Swaps C.T ⁽¹⁾	\$ 57 (57)	8.11% 8.12%	5.28% 8.11%	\$ 5 (3)	3 (3)	2 -	2025
Efecto neto	\$ -			\$ 2	-	2	
Créditos M.N Swaps C.T ⁽¹⁾	\$ 204 (204)	8.16% 8.12%	5.28% 8.16%	\$ 17 (9)	11 (9)	6 -	2028
Efecto neto	\$ -			\$ 8	2	6	
Créditos M.N Swaps C.T ⁽¹⁾	\$ 61 (61)	8.24% 8.18%	5.28% 8.24%	\$ 5 (2)	3 (2)	2 -	2027
Efecto neto	\$ -			\$ 3	1	2	
Créditos M.N Swaps C.T ⁽¹⁾	\$ 41 (41)	8.18% 8.20%	5.28% 8.18%	\$ 3 (1)	2 (1)	1 -	2027
Efecto neto	\$ -			\$ 2	1	1	
Créditos M.N Swaps C.T ⁽¹⁾	\$ 27 (27)	8.93% 8.26%	5.28% 8.93%	\$ 2 -	1 -	1 -	2026
Efecto neto	\$ -			\$ 2	1	1	
Créditos M.N Swaps C.T ⁽¹⁾	\$ 28 28	9.02% 8.26%	5.28% 9.02%	\$ 2 -	1 -	1 -	2028
Efecto neto	\$ -			\$ 2	1	1	
Créditos M.N Swaps C.T ⁽¹⁾	\$ 245 (245)	8.86% 8.34%	5.28% 8.86%	\$ 22 (2)	13 (2)	9 -	2026
Efecto neto	\$ -			\$ 20	11	9	
Créditos M.N Swaps C.T ⁽¹⁾	\$ 103 (103)	9.36% 8.82%	5.28% 9.36%	\$ 9 -	5 -	4 -	2032
Efecto neto	\$ -			\$ 9	5	4	
Créditos M.N Swaps C.T ⁽¹⁾	\$ 1,060 (1,060)	2.94% 8.34%	5.28% 2.94%	\$ 31 (1,064)	56 (1,069)	(25) 5	2022
Efecto neto	\$ -			\$ (1,033)	(1,013)	(20)	

Ver explicación ⁽¹⁾ en página 59.

(Continúa)

Afirme Grupo Financiero, S. A. de C. V. y Subsidiarias
(Subsidiaria de Corporación A. G. F., S. A. de C. V.)

Notas a los estados financieros consolidados

(Cifras en millones de pesos)

2018	Importe y/o valor nacional	Tasas promedio		Posición activa (pasiva)			Vencimiento
		Activas	Pasivas	Flujos recibidos	Flujos entregados	Flujos netos	
Cobertura de captación en pagaré bancario							
Swaps con cobertura de tasas ⁽²⁾	\$ 3,000	7.95%	7.55%	\$ 241	229	12	2020
Swaps con cobertura de tasas ⁽²⁾	1,000	7.99%	7.90%	62	61	1	2019
Efecto neto	\$ 4,000			\$ 303	290	13	

⁽¹⁾ Corresponde a operaciones de coberturas de valor razonable e intercambio de tasas de interés.

⁽²⁾ Corresponde a operaciones de coberturas de flujo de efectivo e intercambio de tasas de interés.

(Continúa)

Afirme Grupo Financiero, S. A. de C. V. y Subsidiarias
(Subsidiaria de Corporación A. G. F., S. A. de C. V.)

Notas a los estados financieros consolidados

(Cifras en millones de pesos)

2018	Importe y/o valor nacional	Tasas promedio		Posición activa (pasiva)			Vencimiento
		Activas	Pasivas	Flujos recibidos	Flujos entregados	Flujos netos	
Swaps con fines de negociación:							
Swaps con cobertura de tasas ⁽³⁾	10,000	8.12%	8.20%	\$ 316	319	(3)	2019
Swaps con cobertura de tasas ⁽³⁾	9,000	8.17%	8.21%	229	230	(1)	2019
Swaps con cobertura de tasas ⁽³⁾	8,000	8.18%	8.23%	204	205	(1)	2019
Swaps con cobertura de tasas ⁽³⁾	5,000	8.14%	8.26%	95	96	(1)	2019
Swaps con cobertura de tasas ⁽³⁾	5,000	8.18%	8.26%	95	96	(1)	2019
Swaps con cobertura de tasas ⁽³⁾	2,000	8.18%	8.19%	38	38	-	2019
Swaps con cobertura de tasas ⁽³⁾	2,000	8.18%	8.19%	38	38	-	2019
Swaps con cobertura de tasas ⁽³⁾	2,000	8.19%	8.18%	38	38	-	2019
Swaps con cobertura de tasas ⁽³⁾	3,000	8.19%	8.18%	57	57	-	2019
Swaps con cobertura de tasas ⁽³⁾	10,000	8.22%	8.33%	128	130	(2)	2019
Swaps con cobertura de tasas ⁽³⁾	10,000	8.51%	8.24%	125	121	4	2019
Swaps con cobertura de tasas ⁽³⁾	3,000	8.45%	8.25%	33	32	1	2019
Swaps con cobertura de tasas ⁽³⁾	2,000	8.44%	8.25%	20	20	-	2019
Swaps con cobertura de tasas ⁽³⁾	9,000	8.35%	8.25%	79	79	-	2019
Swaps con cobertura de tasas ⁽³⁾	10,000	8.32%	8.64%	65	67	(2)	2019
Swaps con cobertura de tasas ⁽³⁾	10,000	8.48%	8.32%	57	55	2	2019
Swaps con cobertura de tasas, a la siguiente hoja.				\$ 1,617	1,621	(4)	

⁽³⁾ Ver explicación en siguiente página.

(Continúa)

Afirme Grupo Financiero, S. A. de C. V. y Subsidiarias
(Subsidiaria de Corporación A. G. F., S. A. de C. V.)

Notas a los estados financieros consolidados

(Cifras en millones de pesos)

2018	Importe y/o valor nacional	Tasas promedio		Posición activa (pasiva)			Vencimiento	
		Activas	Pasivas	Flujos recibidos	Flujos entregados	Flujos netos		
Swaps con cobertura de tasas, de la hoja anterior.				\$	1,617	1,621	(4)	
Swaps con cobertura de tasas ⁽³⁾	2,000	8.32%	8.66%	\$	13	13	-	2019
Swaps con cobertura de tasas ⁽³⁾	2,000	8.32%	8.66%		13	13	-	2019
Swaps con cobertura de tasas ⁽³⁾	3,000	8.32%	8.68%		20	21	(1)	2019
Swaps con cobertura de tasas ⁽³⁾	5,000	8.34%	8.61%		32	33	(1)	2019
Swaps con cobertura de tasas ⁽³⁾	5,000	8.34%	8.61%		32	33	(1)	2019
Swaps con cobertura de tasas ⁽³⁾	5,000	8.34%	8.61%		32	33	(1)	2019
Swaps con cobertura de tasas ⁽³⁾	15,000	8.56%	8.33%		61	59	2	2019
Swaps con cobertura de tasas ⁽³⁾	7,000	8.65%	8.60%		-	-	-	2019
Efecto neto				\$	1,820	1,826	(6)	

⁽³⁾ Corresponde a operaciones de negociación con intercambio de tasas UDI por TIIE.

(Continúa)

Afirme Grupo Financiero, S. A. de C. V. y Subsidiarias
(Subsidiaria de Corporación A. G. F., S. A. de C. V.)

Notas a los estados financieros consolidados

(Cifras en millones de pesos)

2017	Importe y/o valor nacional	Tasas promedio		Posición activa (pasiva)			Vencimiento
		Activas	Pasivas	Flujos recibidos	Flujos entregados	Flujos netos	
Créditos en moneda nacional (M.N)	\$ 77	6.03%	4.45%	\$ 5	1	4	
Swaps con fines de cobertura de tasa (C.T) ⁽¹⁾	(77)	6.99%	6.03%	(6)	(5)	(1)	2020
Efecto neto	\$ -			\$ (1)	(4)	5	
Créditos M.N	\$ 357	9.08%	4.45%	\$ 32	16	16	
Swaps C.T ⁽¹⁾	(357)	6.98%	9.40%	(27)	(37)	(10)	2028
Efecto neto	\$ -			\$ 5	(21)	26	
Créditos M.N	\$ 420	7.30%	4.45%	\$ 31	19	12	
Swaps C.T ⁽¹⁾	(425)	7.38%	7.30%	(3)	(3)	-	2023
Efecto neto	\$ (5)			\$ 28	16	12	
Créditos M.N	\$ 132	7.56%	2.55%	\$ 10	3	4	
Swaps C.T ⁽¹⁾	(133)	7.39%	7.56%	-	-	-	2022
Efecto neto	\$ (1)			\$ 10	3	4	

⁽¹⁾ Corresponde a operaciones de coberturas de valor razonable e intercambio de tasas.

(Continúa)

Afirme Grupo Financiero, S. A. de C. V. y Subsidiarias
(Subsidiaria de Corporación A. G. F., S. A. de C. V.)

Notas a los estados financieros consolidados

(Cifras en millones de pesos)

2017	Importe y/o valor nacional	Tasas promedio		Posición activa (pasiva)			Vencimiento
		Activas	Pasivas	Flujos recibidos	Flujos entregados	Flujos netos	
Cobertura de captación en pagaré bancario							
Swaps con cobertura de tasas ⁽²⁾	\$ 3,000	6.97%	5.07%	\$ 211	(154)	57	2018
Swaps con cobertura de tasas ⁽²⁾	3,000	7.13%	7.55%	(183)	194	11	2018
Efecto neto	\$ -			\$ 28	40	68	

⁽²⁾ Corresponde a operaciones de coberturas de flujo de efectivo e intercambio de tasas de interés.

(Continúa)

Afirme Grupo Financiero, S. A. de C. V. y Subsidiarias
(Subsidiaria de Corporación A. G. F., S. A. de C. V.)

Notas a los estados financieros consolidados

(Cifras en millones de pesos, excepto cuando se indique diferente)

2017	Importe y/o valor nacional	Tasas promedio		Posición activa (pasiva)			Vencimiento
		Activas	Pasivas	Flujos recibidos	Flujos entregados	Flujos netos	
Swaps con fines de negociación:							
Swaps con cobertura de tasas ⁽³⁾	4,000	7.35%	7.48%	\$ 160	163	(3)	2018
Swaps con cobertura de tasas ⁽³⁾	5,000	7.38%	7.37%	57	57	-	2018
Swaps con cobertura de tasas ⁽³⁾	5,000	7.38%	7.37%	57	57	-	2018
Swaps con cobertura de tasas ⁽³⁾	5,000	7.38%	7.37%	57	57	-	2018
Swaps con cobertura de tasas ⁽³⁾	2,000	7.38%	7.37%	23	23	-	2018
Swaps con cobertura de tasas ⁽³⁾	7,000	7.39%	7.41%	81	81	-	2018
Swaps con cobertura de tasas ⁽³⁾	5,000	7.38%	7.48%	57	58	(1)	2018
Swaps con cobertura de tasas ⁽³⁾	5,000	7.38%	7.50%	58	59	(1)	2018
Swaps con cobertura de tasas ⁽³⁾	5,000	7.60%	7.87%	-	-	-	2018
Swaps con cobertura de tasas ⁽³⁾	10,000	7.60%	7.87%	-	-	-	2018
Swaps con cobertura de tasas ⁽³⁾	5,000	7.60%	7.86%	-	-	-	2018
Swaps con cobertura de tasas ⁽³⁾	10,000	7.62%	7.71%	-	-	-	2018
Efecto neto				\$ 550	555	(5)	

⁽³⁾ Corresponde a operaciones de negociación con intercambio de tasas UDI por TIIE.

Al 31 de diciembre de 2018 y 2017, las opciones cubren un notional de \$81 y \$114, respectivamente, de cartera de créditos hipotecarios y la prima por devengar asciende a \$180 y \$347 miles de pesos, respectivamente, estos instrumentos tienen un precio de ejercicio sobre la TIIE equivalente al 10%.

El vencimiento de este instrumento de cobertura es en el año 2022 y el notional es decreciente de acuerdo al calendario de amortización de la cartera cubierta.

(Continúa)

Afirme Grupo Financiero, S. A. de C. V. y Subsidiarias
(Subsidiaria de Corporación A. G. F., S. A. de C. V.)

Notas a los estados financieros consolidados

(Cifras en millones de pesos)

El valor económico y la sensibilidad del margen ante cambios en las tasas de interés son cuidadosamente analizados y monitoreados por el Grupo. Para ambos indicadores existen límites y dependiendo de las condiciones de mercado y la estrategia global del Grupo, se toman las decisiones estratégicas adecuadas para reducir los riesgos. Con el fin de mantener el riesgo de mercado dentro de los límites y por estrategia de mercado, el Grupo ha cubierto ciertas posiciones activas y pasivas de manera individual y global.

El Grupo administra los riesgos inherentes a estos contratos mediante la Unidad de Administración Integral de Riesgos (UAIR), quien presenta periódicamente ante el Comité de Riesgos un reporte sobre el seguimiento de la efectividad de las coberturas; este órgano valida dicha efectividad y toma decisiones al respecto.

Al 31 de diciembre de 2018 y 2017, la Administración del Grupo determinó que todas sus relaciones de cobertura, las cuales son de valor razonable y de flujo de efectivo, son efectivas, tal como se señala a continuación:

Tipo de instrumento	Instrumentos de cobertura		Posición primaria		Rango de efectividad 2018	Rango de efectividad 2017
	Cambio en valor razonable	Valor razonable	Cambio en valor razonable	Valor razonable		
Tasas sin intercambio de flujos:						
Interest rate swap	\$ (9)	(14)	8	11	96%	102%
Interest rate swap	-	2	-	(2)	100%	101%
Interest rate swap	-	7	-	(7)	98%	103%
Interest rate swap	-	1	-	(1)	102%	102%
Interest rate swap	-	5	-	(5)	100%	Inició en 2018
Interest rate swap	-	3	-	5	92%	Inició en 2018
Interest rate swap	-	-	-	-	100%	Inició en 2018
Interest rate swap	-	6	-	(6)	100%	Inició en 2018
Interest rate swap	-	1	-	(1)	100%	Inició en 2018
Interest rate swap	-	5	-	(5)	100%	Inició en 2018
Interest rate swap	-	1	-	(1)	101%	Inició en 2018
Interest rate swap	-	1	-	(1)	110%	Inició en 2018
Interest rate swap	-	-	-	-	100%	Inició en 2018
Interest rate swap	-	-	-	-	100%	Inició en 2018
Interest rate swap	-	(2)	-	2	106%	Inició en 2018
Interest rate swap	-	(3)	-	3	105%	Inició en 2018
Interest rate swap	-	29	-	(29)	100%	Inició en 2018

(Continúa)

Afirme Grupo Financiero, S. A. de C. V. y Subsidiarias
(Subsidiaria de Corporación A. G. F., S. A. de C. V.)

Notas a los estados financieros consolidados

(Cifras en millones de pesos)

Tipo de instrumento	Instrumentos de cobertura		Rango de efectividad
	Cambio en valor razonable	Valor razonable	
Cobertura de captación en pagaré bancario interés swap ⁽¹⁾	\$ 10	37	99.98%
Cobertura de captación en pagaré bancario interés swap ⁽¹⁾	\$ -	6	99.99%

⁽¹⁾ Cobertura de captación en pagaré bancario.- este instrumento representa una cobertura de la exposición de la variación de los flujos de efectivo que se atribuyen a un riesgo. Este derivado cubre la variabilidad en los flujos de efectivo de la captación a plazo por un monto de \$4,542 y a la fecha no se ha registrado efecto en resultados como consecuencia de la ineffectividad de la cobertura. Al 31 de diciembre de 2018 y 2017, se presentan efectos positivos acumulativos de \$42 y \$33, respectivamente, antes de impuestos diferidos, en el rubro de "Resultado por valuación de instrumentos de cobertura de flujos de efectivo" en el estado de variaciones en el capital contable consolidado.

Durante los años terminados el 31 de diciembre de 2018 y 2017, el efecto reconocido en resultados por la ineffectividad de las coberturas, no fue significativo.

Al 31 de diciembre de 2018 y 2017, el Grupo realiza operaciones con instrumentos derivados con el propósito de cubrir riesgos inherentes de la operación crediticia y de captación.

(Continúa)

Afirme Grupo Financiero, S. A. de C. V. y Subsidiarias
(Subsidiaria de Corporación A. G. F., S. A. de C. V.)

Notas a los estados financieros consolidados

(Cifras en millones de pesos)

(10) Cartera de crédito-

(a) Análisis de la cartera de crédito-

La clasificación de los créditos vigentes y vencidos por tipo de moneda al 31 de diciembre de 2018 y 2017, se analiza a continuación:

	Vigente			Vencida		
	Moneda nacional	Moneda extranjera valorizada	Total	Moneda nacional	Moneda extranjera valorizada	Total
2018						
Créditos comerciales:						
Actividad empresarial o comercial	\$ 24,202	1,359	25,561	456	-	456
Entidades financieras	429	-	429	-	-	-
Entidades gubernamentales	2,466	-	2,466	-	-	-
Crédito al consumo	6,938	-	6,938	288	-	288
Créditos a la vivienda:						
Media y residencial	6,800	-	6,800	241	-	241
Interés social	15	-	15	-	-	-
	\$ 40,850	1,359	42,209	985	-	985

	Vigente			Vencida		
	Moneda nacional	Moneda extranjera valorizada	Total	Moneda nacional	Moneda extranjera valorizada	Total
2017						
Créditos comerciales:						
Actividad empresarial o comercial	\$ 18,211	268	18,479	325	-	325
Entidades financieras	50	-	50	-	-	-
Entidades gubernamentales	3,679	-	3,679	-	-	-
Crédito al consumo	5,697	-	5,697	244	-	244
Créditos a la vivienda:						
Media y residencial	5,676	-	5,676	148	-	148
Interés social	8	-	8	-	-	-
	\$ 33,321	268	33,589	717	-	717

(Continúa)

Afirme Grupo Financiero, S. A. de C. V. y Subsidiarias
(Subsidiaria de Corporación A. G. F., S. A. de C. V.)

Notas a los estados financieros consolidados

(Cifras en millones de pesos, excepto cuando se indique diferente)

Al 31 de diciembre de 2018, la cartera vigente y vencida incluye intereses devengados y vencidos por \$201 y \$34, respectivamente. Al 31 de diciembre de 2017, ascendieron a \$220 y \$25, respectivamente.

Al 31 de diciembre de 2018 y 2017, la cartera vigente y vencida del Grupo incluye créditos en dólares por 71 y 13 millones de dólares, respectivamente.

(b) Clasificación de la cartera por sector económico-

El porcentaje de concentración de la cartera del Grupo por actividad de los acreditados al 31 de diciembre de 2018 y 2017, se analiza a continuación:

	2018		2017	
	Vigente	Vencida	Vigente	Vencida
Comercio	22%	1%	22%	1%
Construcción	6%	-	5%	-
Gobierno municipal, estatal y federal	6%	-	11%	-
Manufactura	5%	-	5%	-
Minería y petróleo	10%	-	6%	-
Servicios	17%	1%	15%	-
Entidades financieras	5%	-	4%	-
Transportes y comunicaciones	2%	-	3%	-
Consumo	8%	-	9%	1%
Vivienda	16%	1%	17%	1%
	97%	3%	97%	3%
	100%		100%	

(c) Clasificación de la cartera por zona geográfica-

La clasificación de la cartera vigente y vencida del Grupo por zona geográfica al 31 de diciembre de 2018 y 2017, es como se muestra a continuación:

	2018		2017	
	Vigente	Vencida	Vigente	Vencida
Ciudad de México ⁽¹⁾	\$ 4,110	331	3,289	124
Nuevo León ⁽²⁾	25,424	245	21,459	304
Norte ⁽³⁾	7,059	149	4,156	111
Centro ⁽⁴⁾	5,616	260	4,685	178
	42,209	985	33,589	717
	\$ 43,194		34,306	

Ver explicaciones ⁽¹⁾ a ⁽⁴⁾ en siguiente hoja.

(Continúa)

Afirme Grupo Financiero, S. A. de C. V. y Subsidiarias
(Subsidiaria de Corporación A. G. F., S. A. de C. V.)

Notas a los estados financieros consolidados

(Cifras en millones de pesos)

- (1) Incluye Ciudad de México y Estado de México.
 (2) Incluye principalmente al área metropolitana de Nuevo León.
 (3) Incluye Tamaulipas, Coahuila, Durango, Sinaloa, Baja California, Sonora y Chihuahua.
 (4) Incluye Aguascalientes, Colima, Guanajuato, Guerrero, Hidalgo, Jalisco, Michoacán, Morelos, Nayarit, Puebla, Querétaro, San Luis Potosí y Veracruz.

(d) Créditos a entidades gubernamentales-

Los saldos de los créditos a entidades gubernamentales al 31 de diciembre de 2018 y 2017, se integran por créditos otorgados a estados y municipios por \$2,466 y \$3,679, respectivamente.

Al 31 de diciembre de 2018 y 2017, los créditos otorgados a entidades gubernamentales incluyen financiamientos a diversos estados y municipios de la República Mexicana, que tienen vencimientos de 1 a 20 años. Al 31 de diciembre de 2018 y 2017, el 55% y 51%, respectivamente, de estos créditos están garantizados mediante las participaciones federales correspondientes.

(e) Información adicional sobre la cartera-

Descuento de préstamos con recursos de banca de desarrollo:

El Gobierno de México ha establecido ciertos fondos para fomentar el desarrollo de áreas específicas de la actividad agropecuaria, industrial y turística, bajo la administración del Banco Central, de Nacional Financiera, S.N.C. (NAFIN), del Banco Nacional de Comercio Exterior (Bancomext) y de los Fideicomisos Instituidos en Relación con la Agricultura (FIRA), a través de redescontar los préstamos con recurso. Al 31 de diciembre de 2018 y 2017, los créditos otorgados bajo estos programas ascienden a \$7,263 y \$5,517, respectivamente, y su pasivo correspondiente está incluido dentro del rubro "Préstamos bancarios y de otros organismos" (ver nota 19).

(f) Vencimiento de cartera de arrendamiento capitalizable vigente-

Al 31 de diciembre de 2018, los pagos mínimos a cobrar en el futuro (por los siguientes 5 años) de contratos de arrendamiento capitalizable catalogados como cartera vigente, son como se muestra a continuación:

Vencimiento	Saldo de la cartera	Intereses por devengar	Total
2019	\$ 456	(381)	75
2020	568	(264)	304
2021	759	(155)	604
2022	1,159	(66)	1,093
2023 en adelante	1,367	(13)	1,354
	\$ 4,309	(879)	3,430

(Continúa)

Afirme Grupo Financiero, S. A. de C. V. y Subsidiarias
(Subsidiaria de Corporación A. G. F., S. A. de C. V.)

Notas a los estados financieros consolidados

(Cifras en millones de pesos)

Créditos reestructurados y renovados:

Los montos totales reestructurados y renovados por tipo de cartera de crédito al 31 de diciembre de 2018 y 2017, se integran como se menciona a continuación:

	Reestructuras		Renovaciones	
	2018	2017	2018	2017
Cartera de crédito vigente:				
Créditos comerciales:				
Actividad empresarial o comercial	\$ 866	810	-	52
Entidades financieras	-	1,297	-	-
Entidades gubernamentales	155	156	-	-
Créditos al consumo	5	2	-	-
Crédito a la vivienda	146	119	-	-
	1,172	2,384	-	52
Cartera de crédito vencida:				
Créditos comerciales:				
Actividad empresarial o comercial	146	129	-	-
Créditos al consumo	5	1	-	-
Créditos a la vivienda	67	57	-	-
	218	187	-	-
Total de reestructuras y renovaciones	\$ 1,390	2,571	-	52

Durante 2018, se reestructuraron 373 créditos comerciales, 28 créditos a la vivienda y 180 créditos de consumo por un total de \$754 en los cuales se modificaron algunos de los siguientes conceptos: tasas, plazos, garantías o se otorgaron condonaciones, quitas y bonificaciones. En 2017, se reestructuraron 411 créditos comerciales, 48 créditos a la vivienda y 121 créditos de consumo por un total de \$1,991. Durante 2018 y 2017 por créditos comerciales reestructurados, el Grupo obtuvo garantías hipotecarias adicionales por \$56 y \$275, respectivamente.

Durante 2018 y 2017 se capitalizaron intereses a sus respectivos créditos por \$2 y \$3, respectivamente.

(Continúa)

Afirme Grupo Financiero, S. A. de C. V. y Subsidiarias
(Subsidiaria de Corporación A. G. F., S. A. de C. V.)

Notas a los estados financieros consolidados

(Cifras en millones de pesos)

Concentración de riesgos ⁽¹⁾:

Al 31 de diciembre de 2018, el saldo de los tres principales deudores del Banco que representan riesgo común asciende a \$3,664 (\$3,114 en 2017). Existen financiamientos a siete acreditados o grupos (cinco acreditados o grupos en 2017) de riesgo común, cuyos importes rebasan cada uno el 10% del capital básico del Banco; el saldo de dichos adeudos asciende a \$6,200 (\$5,911 en 2017) y representan en su conjunto el 123% (128% en 2017) del capital básico. Al 31 de diciembre de 2018, de estos acreditados, ninguno se encuentra garantizados mediante participaciones federales. Al 31 de diciembre de 2017, el 26% se encontraban garantizados con participaciones federales.

Cartera vencida:

A continuación se presenta la integración de la cartera vencida al 31 de diciembre de 2018 y 2017, de acuerdo con el plazo a partir de que ésta se consideró como tal:

	2018				
	1 a 180 días	181 a 365 días	1 a 2 años	Más de 2 años	Total
Créditos comerciales:					
Actividad empresarial o comercial	\$ 142	137	134	43	456
Créditos al consumo	198	49	40	1	288
Créditos a la vivienda:					
Media y residencial	91	69	73	8	241
	\$ 431	255	247	52	985
	2017				
	1 a 180 días	181 a 365 días	1 a 2 años	Más de 2 años	Total
Créditos comerciales:					
Actividad empresarial o comercial	\$ 26	135	122	42	325
Créditos al consumo	198	30	16	-	244
Créditos a la vivienda:					
Media y residencial	119	21	4	4	148
	\$ 343	186	142	46	717

⁽¹⁾ Las políticas y procedimientos establecidos para determinar la concentración de riesgo de crédito, se describen en la nota 28 de Administración de riesgos.

Afirme Grupo Financiero, S. A. de C. V. y Subsidiarias
(Subsidiaria de Corporación A. G. F., S. A. de C. V.)

Notas a los estados financieros consolidados

(Cifras en millones de pesos)

A continuación se presenta un análisis de los movimientos de la cartera vencida por los años terminados el 31 de diciembre de 2018 y 2017:

	2018	2017
Saldo al principio del año	\$ 717	570
Trasposos entre cartera vigente y vencida (*)	1,281	1,163
Liquidaciones	(201)	(303)
Castigos	(812)	(713)
Saldo al final del año	\$ 985	717

(*) Durante 2018, los créditos vencidos que fueron reestructurados o renovados por cartera comercial, consumo y vivienda, ascienden a \$54, \$8, y \$33, respectivamente, en los cuales se modificaron algunos de los siguientes conceptos: tasas, plazos, garantías o se otorgaron condonaciones, quitas y bonificaciones (cartera comercial, consumo y vivienda por \$38, \$3, y \$39, respectivamente, en 2017.)

Durante 2018 y 2017, no se presentaron reestructuraciones o renovaciones que fueran traspasadas a cartera vencida por haberse reestructurado o renovado.

Durante 2018, se reestructuraron y renovaron créditos que se mantuvieron en cartera vigente comercial, consumo y vivienda, por \$602, \$1 y \$27, respectivamente, en los cuales se modificaron algunos de los siguientes conceptos: tasas, plazos, garantías o se otorgaron condonaciones, quitas y bonificaciones (cartera comercial, consumo y vivienda, por \$1,893, \$1 y \$8, respectivamente, en 2017).

Durante 2018 y 2017, no se traspasaron a cartera vencida créditos consolidados comerciales que se hubieran reestructurado o renovado.

Durante 2018 y 2017, no se presentaron créditos modificados que no se hayan considerado como reestructuras.

Al 31 de diciembre de 2018 y 2017, los intereses nominales sobre la cartera vencida reconocidos en cuentas de orden ascendieron a \$122 y \$110, respectivamente.

(Continúa)

Afirme Grupo Financiero, S. A. de C. V. y Subsidiarias
(Subsidiaria de Corporación A. G. F., S. A. de C. V.)

Notas a los estados financieros consolidados

(Cifras en millones de pesos)

Adquisición de cartera a ION Financiera, S. A. P. I. de C. V., SOFOM, E. R. (ION)

Con fecha del 5 de julio de 2018, el Banco celebró con ION un convenio de aportación de cartera vigente al contrato de fideicomiso de administración y pago número 73935, en donde en la cláusula cuarta del contrato de Fideicomiso antes mencionado, denominado "Patrimonio del Fideicomiso" se establece que se podrán transmitir los derechos de cobro de carteras de crédito adicionales que mantengan los fideicomitentes en copropiedad, en los mismos términos del contrato de "Cesión de cartera" celebrado el 1 de diciembre de 2017 (mencionado en el párrafo siguiente), y que para tales efectos se deberá celebrar un convenio de aportación en el que se identifiquen los créditos cuyos derechos de cobro se afectarán al fideicomiso. Con base en lo anterior, el Banco realizó una segunda adquisición de créditos hipotecarios con ION en los mismos términos que la primera adquisición. El saldo insoluto total de los créditos que integraron la adquisición ascendió a \$74, el precio de compra pagado fue de \$66.

Con fecha del 1 de diciembre de 2017, el Banco celebró un contrato marco de cesión onerosa de créditos hipotecarios con ION en donde el Banco adquirió el 90% de los derechos de cobro de un portafolio de créditos vigentes de cartera de vivienda. Conservando ION el 10% de la titularidad de dichos créditos, como condición, ambas partes se comprometen a afectar los derechos de cobro derivado de los créditos en la proporción que a cada uno le corresponda al Fideicomiso número 73935 constituido con el Banco (división fiduciaria) como fiduciario. Teniendo el fideicomiso como fin principal la administración y cobranza de los derechos de cobro derivados de los créditos. El saldo insoluto total de los créditos que integraron la adquisición ascendió a \$166, el precio de compra pagado fue de \$149.

(g) Estimación preventiva para riesgos crediticios-

Como se explica en la nota 3(j) el Grupo constituye estimaciones preventivas para cubrir los riesgos asociados con la recuperación de su cartera de crédito.

Los parámetros son ponderados sobre la cartera de cada uno de los portafolios. La exposición al incumplimiento mostrada para riesgo de crédito incluye compromisos crediticios.

Los resultados sobre la cartera evaluada y la estimación preventiva del Grupo al 31 de diciembre de 2018 y 2017, se integra como se menciona a continuación:

Grado de riesgo	Cartera evaluada 2018			
	Comercial ⁽¹⁾	Consumo	Vivienda	Total
A-Mínimo	\$ 24,113	4,357	5,851	34,321
B-Bajo	4,847	1,329	496	6,672
C-Medio ⁽²⁾	328	738	476	1,542
D-Alto ⁽²⁾	741	400	212	1,353
E-Irrecuperable ⁽²⁾	34	402	21	457
Total de la cartera evaluada	\$ 30,063	7,226	7,056	44,345

Ver explicaciones ⁽¹⁾ y ⁽²⁾ en siguiente hoja.

(Continúa)

Afirme Grupo Financiero, S. A. de C. V. y Subsidiarias
(Subsidiaria de Corporación A. G. F., S. A. de C. V.)

Notas a los estados financieros consolidados

(Cifras en millones de pesos)

Grado de riesgo	Estimación preventiva 2018			
	Comercial ⁽¹⁾	Consumo	Vivienda	Total
A-Mínimo	\$ 183	63	11	257
B-Bajo	104	60	7	171
C-Medio	28	89	25	142
D-Alto	268	122	47	437
E-Irrecuperable	26	285	11	322
Subtotal de la estimación preventiva	\$ 609	619	101	1,329
Reservas adicionales identificadas ⁽³⁾				29
Total de estimación preventiva				1,358

(1) Incluye créditos comerciales, de entidades financieras, gubernamentales, avales otorgados y compromisos de créditos irrevocables (ver cuadro con el detalle de la clasificación de riesgos a subnivel en la nota 28 de Administración de riesgos).

(2) Incluye "Cartera emproblemada" ver nota 3(j).

(3) Incluyen \$16 por intereses vencidos, \$8 de riesgos operativos y \$5 para créditos específicos.

Grado de riesgo	Cartera evaluada 2017			
	Comercial ⁽⁴⁾	Consumo	Vivienda	Total
A-Mínimo	\$ 17,826	3,522	4,907	26,255
B-Bajo	4,328	1,136	421	5,885
C-Medio ⁽⁵⁾	365	596	352	1,313
D-Alto ⁽⁵⁾	386	333	147	866
E-Irrecuperable ⁽⁵⁾	33	354	5	392
Total de la cartera evaluada	\$ 22,938	5,941	5,832	34,711

Ver explicaciones ⁽⁴⁾ y ⁽⁵⁾ en siguiente hoja.

(Continúa)

Afirme Grupo Financiero, S. A. de C. V. y Subsidiarias
(Subsidiaria de Corporación A. G. F., S. A. de C. V.)

Notas a los estados financieros consolidados

(Cifras en millones de pesos)

Grado de riesgo	Estimación preventiva 2017			
	Comercial ⁽⁴⁾	Consumo	Vivienda	Total
A-Mínimo	\$ 158	55	9	222
B-Bajo	99	52	5	156
C-Medio	29	68	19	116
D-Alto	135	107	30	272
E-Irrecuperable	27	236	3	266
Subtotal de la estimación preventiva	\$ 448	518	66	1,032
Reservas adicionales identificadas ⁽⁶⁾				17
Reserva diferida ⁽⁷⁾				(43)
Total de estimación preventiva				\$ 1,006

(4) Incluye créditos comerciales, de entidades financieras, gubernamentales, avales otorgados y compromisos de créditos irrevocables (ver cuadro con el detalle de la clasificación de riesgos a subnivel en la nota 28 de Administración de riesgos).

(5) Incluye "cartera problemada" ver nota 3(i).

(6) Incluyen \$10 por intereses vencidos, \$6 de riesgos operativos y \$1 para créditos específicos.

(7) Incluye la reserva diferida por el cambio en la metodología de consumo no revolvente, hipotecaria y "microcrédito" (ver nota 4).

Los movimientos de las estimaciones preventivas de crédito por los años terminados el 31 de diciembre de 2018 y 2017, se analizan a continuación:

	2018	2017
Saldo al principio del año	\$ 1,006	713
Constitución de reservas con cargo a resultados	1,153	938
Liberación de reservas adicionales	(3)	(2)
Reservas afectadas en el capital contable (nota 4)	43	61
Aplicaciones por castigos	(840)	(704)
Variación por tipo de cambio	(1)	-
Saldo al final del año	\$ 1,358	1,006

(Continúa)

Afirme Grupo Financiero, S. A. de C. V. y Subsidiarias
(Subsidiaria de Corporación A. G. F., S. A. de C. V.)

Notas a los estados financieros consolidados

(Cifras en millones de pesos)

(h) Derechos de cobro adquiridos-

Al 31 de diciembre de 2018 y 2017, los derechos de cobro adquiridos se integran tal y como se menciona a continuación:

	2018	2017
Derechos de cobro adquiridos, netos		
Adquiridos entre partes relacionadas ⁽¹⁾	\$ 135	183
Adquiridos a terceros ⁽²⁾	153	-
Saldo al final del año	\$ 288	183

⁽¹⁾ Durante 2017 y 2016, Factoraje realizó compras de cartera de crédito vencida comercial y de hipotecaria de vivienda al Banco. Las compras se realizaron mediante subasta pública. El monto de las transacciones ascendieron a \$87 y \$152, respectivamente, ambas transacciones fueron pagadas en efectivo.

Los montos de las recuperaciones en 2018 y 2017, utilizando el "Método de recuperación de costo", ascendieron a \$65 y \$52, respectivamente. Al 31 de diciembre de 2018 y 2017, las recuperaciones de efectivo y de otros activos reconocidas como ingreso en el estado de resultados consolidado en el rubro de "Otros ingresos de la operación, neto", ascendieron a \$16 y \$8.

⁽²⁾ Con fecha 16 de noviembre de 2018, el Grupo adquirió de una Sociedad Financiera Popular (SOFIPO) mediante contrato de cesión onerosa de activos, diversos créditos comerciales vencidos por un monto de \$286. En esa misma fecha, mediante celebración de contrato de cesión de derechos, el Grupo vendió a otra institución de banca múltiple no relacionada, parte de los créditos adquiridos previamente a la SOFIPO por un monto de \$133; el efecto neto de ambas operaciones generó el reconocimiento de derechos de cobro por un importe de \$153.

Estimación de derechos de cobro-

En la siguiente hoja se muestra el saldo acumulado y la estimación de reservas por los derechos de cobro adquiridos de Factoraje al Banco, al 31 de diciembre de 2018 y 2017.

(Continúa)

Afirme Grupo Financiero, S. A. de C. V. y Subsidiarias
(Subsidiaria de Corporación A. G. F., S. A. de C. V.)

Notas a los estados financieros consolidados

(Cifras en millones de pesos)

Grado de riesgo	Derechos de cobro al 31 de diciembre de 2018			Reserva determinada al 31 de diciembre de 2018			Monto neto
	Actividad empresarial	Vivienda	Total	Actividad empresarial	Vivienda	Total	
A-1	\$ -	7	7	-	-	-	7
A-2	-	1	1	-	-	-	1
B-1	-	1	1	-	-	-	1
B-3	-	3	3	-	-	-	3
C-1	-	1	1	-	-	-	1
C-2	-	14	14	-	1	1	13
D	36	62	98	13	18	31	67
E	9	118	127	6	77	83	44
Reservas adicionales identificadas	-	-	-	-	-	2	(2)
	\$ 45	207	252	19	96	117	135

Grado de riesgo	Derechos de cobro al 31 de diciembre de 2017			Reserva determinada al 31 de diciembre de 2017			Monto neto
	Actividad empresarial	Vivienda	Total	Actividad empresarial	Vivienda	Total	
A-1	\$ -	1	1	-	-	-	1
B-2	-	1	1	-	-	-	1
C-2	-	31	31	-	3	3	28
D	47	104	151	18	28	46	105
E	11	117	128	7	76	83	45
Reservas adicionales identificadas	-	-	-	-	-	4	(4)
Resera diferida	-	-	-	-	-	(7)	7
	\$ 58	254	312	25	107	129	183

La estimación por irrecuperabilidad para los derechos de cobro adquiridos a terceros en noviembre de 2018, se constituirá tal y como se explica en la nota 3(i). Al 31 de diciembre de 2018, no hay constitución de reservas de conformidad con dicha metodología.

El movimiento de la estimación preventiva de los derechos de cobro adquiridos, por el año terminado el 31 de diciembre de 2018 y 2017, se resume como se muestra en la siguiente hoja.

(Continúa)

Afirme Grupo Financiero, S. A. de C. V. y Subsidiarias
(Subsidiaria de Corporación A. G. F., S. A. de C. V.)

Notas a los estados financieros consolidados

(Cifras en millones de pesos, excepto cuando se indique diferente)

	2018	2017
Saldo al inicio del año	\$ 129	104
Más:		
Estimación inicial por compra de derechos	-	46
Creación de reservas	7	12
Reservas afectadas en el capital contable (ver nota 4)	7	10
Menos:		
Liberación de reserva	14	10
Castigos	12	33
	\$ 117	129

(11) Deudores por prima-

Al 31 de diciembre de 2018 y 2017, el rubro de deudores por prima se integra como sigue:

	2018	2017
Vida	\$ 149	106
Autos	577	567
Daños	992	678
	\$ 1,718	1,351

(12) Inventario de mercancías-

El inventario de mercancías al 31 de diciembre de 2018 y 2017, se integra como sigue:

	2018 ⁽²⁾	2017 ⁽²⁾
Coque (combustible) ⁽¹⁾	\$ 216	277
Productos de acero	1,839	1,189
Antracita (carbón mineral) ⁽¹⁾	9	9
Bauxita	7	31
Otros	4	7
	\$ 2,075	1,513

⁽¹⁾ El saldo de estos materiales al 31 de diciembre de 2018 y 2017, incluyen 24 y 14 millones de dólares, que valorizados al tipo de cambio de cierre de cada año representan \$462 y \$274, respectivamente.

⁽²⁾ Al 31 de diciembre de 2018 y 2017, el Grupo tiene inventarios que están garantizando fondeos recibidos de banca de desarrollo y fondos de fomento por \$1,613 y \$1,355, respectivamente (ver nota 19).

(Continúa)

Afirme Grupo Financiero, S. A. de C. V. y Subsidiarias
(Subsidiaria de Corporación A. G. F., S. A. de C. V.)

Notas a los estados financieros consolidados

(Cifras en millones de pesos)

(13) Bienes adjudicados, neto-

Al 31 de diciembre de 2018 y 2017, el rubro de bienes adjudicados por tipo de bien se integra como se menciona a continuación:

	2018	2017
Terrenos	\$ 24	56
Condominios	24	9
Establecimientos mercantiles	58	55
Equipo de transporte	4	4
Unifamiliares	57	39
Inmuebles prometidos en venta	6	8
Otros	33	33
	206	204
Estimación para baja de valor	(42)	(36)
	\$ 164	168

(14) Inmuebles, mobiliario y equipo, neto-

Al 31 de diciembre de 2018 y 2017, los inmuebles, mobiliario y equipo se analizan a continuación:

	2018	2017	Tasa anual de depreciación y amortización
Mobiliario y equipo de oficina	\$ 157	289	7%
Equipo de bodegas y plantas ⁽¹⁾	742	575	10%
Equipo de cómputo	2,150	1,447	30% y 20%
Terminales punto de venta	146	96	17%
Cajeros automáticos	618	579	10%
Equipo de transporte	40	33	25%
Mejoras a locales arrendados	1,127	837	5% a 10%
Construcciones ⁽¹⁾	827	784	5%
Otros	1	1	10%
	5,808	4,641	
Depreciación y amortización acumulada	(2,233)	(2,008)	
	3,575	2,633	
Terrenos ⁽¹⁾	387	386	
	\$ 3,962	3,019	

Ver explicación ⁽¹⁾ en la siguiente página.

(Continúa)

Afirme Grupo Financiero, S. A. de C. V. y Subsidiarias
(Subsidiaria de Corporación A. G. F., S. A. de C. V.)

Notas a los estados financieros consolidados

(Cifras en millones de pesos, excepto cuando se indique diferente)

- ⁽¹⁾ El Grupo solicitó a la SHCP autorización para arrendar o habilitar y adquirir bodegas de terceros en los Estados Unidos de Norteamérica, destinados a la realización de las actividades que tiene permitidas. De conformidad con el oficio UBVA/DGABV/897/2012 con fecha del 20 de noviembre de 2012, la SHCP autorizó al Grupo realizar dichas operaciones. El 22 de diciembre de 2017, el Grupo celebró un contrato de compra venta de activos fijos con una parte no relacionada, el valor de la operación ascendió a 37 millones de dólares americanos (equipo de bodegas por 30, construcciones por 5 y terrenos por 2), ubicados en Atchison, Kansas, Estados Unidos de Norteamérica.

Al 31 de diciembre de 2018, el equipo de bodegas y plantas incluye gastos preoperativos por las instalaciones en Estados Unidos de Norteamérica e intereses por el fondeo utilizado para dicha operación.

El importe cargado en los resultados por los años terminados el 31 de diciembre de 2018 y 2017, por concepto de depreciación ascendió a \$290 y \$215, respectivamente, de los cuales \$24 y \$18, respectivamente, corresponden a depreciación de bienes en arrendamiento operativo registrada en el rubro de "Resultado por arrendamiento operativo" en el estado de resultados consolidado.

Afirme Grupo Financiero, S. A. de C. V. y Subsidiarias
(Subsidiaria de Corporación A. G. F., S. A. de C. V.)

Notas a los estados financieros consolidados

(Cifras en millones de pesos)

Costo de adquisición	Mobiliario y equipo ⁽¹⁾	Equipo de tecnología ⁽²⁾	Mejoras inmuebles ⁽³⁾	Otros ⁽⁴⁾	Terrenos	Total
31 de diciembre de 2016	\$ 286	1,456	1,415	31	358	3,546
Adiciones	581	818	432	12	28	1,871
Enajenación y bajas	(3)	(152)	(226)	(9)	-	(390)
31 de diciembre de 2017	\$ 864	2,122	1,621	34	386	5,027
Adiciones	37	1,361	489	13	1	1,901
Enajenación y bajas	(2)	(569)	(156)	(6)	-	(733)
31 de diciembre de 2018	\$ 899	2,914	1,954	41	387	6,195
Depreciación						
31 de diciembre de 2016	\$ 135	1,005	711	20	-	1,871
Depreciación	14	122	74	5	-	215
Enajenaciones y bajas	-	(65)	(10)	(3)	-	(78)
31 de diciembre de 2017	\$ 149	1,062	775	22	-	2,008
Depreciación	21	193	71	6	-	291
Enajenaciones y bajas	(1)	(58)	(3)	(4)	-	(66)
31 de diciembre de 2018	\$ 169	1,197	843	24	-	2,233
Valor en libros, neto						
Al 31 de diciembre de 2018	\$ 730	1,717	1,111	17	387	3,962
Al 31 de diciembre de 2017	\$ 715	1,060	846	12	386	3,019

Notas aclaratorias:

- (1) Agrupado en mobiliario y equipo de oficina y equipo de bodegas y plantas.
(2) Agrupado en equipo de cómputo, terminales punto de venta y cajeros automáticos.
(3) Agrupado en mejoras en locales arrendados y construcciones.
(4) Agrupado en equipo de transporte y otros.

Arrendamiento operativo

El Grupo ha celebrado contratos de arrendamiento operativo con varias empresas del sector privado y personas físicas del país. El plazo de los contratos vigentes al 31 de diciembre de 2018 y 2017 es entre 1 y 48 meses. Por los años terminados el 31 de diciembre de 2018 y 2017, los ingresos de bienes en arrendamiento operativo ascendieron a \$31 y \$25, respectivamente.

(Continúa)

Afirme Grupo Financiero, S. A. de C. V. y Subsidiarias
(Subsidiaria de Corporación A. G. F., S. A. de C. V.)

Notas a los estados financieros consolidados

(Cifras en millones de pesos)

Al 31 de diciembre de 2018 y 2017, las rentas futuras a recibir por contratos de arrendamiento operativo, son las que se muestran a continuación:

Año	Rentas a recibir	
	2018	2017
2018	\$ -	28
2019	36	12
2020	29	5
2021	22	1
2022 en adelante	3	-
	\$ 90	46

(15) Otros activos-

A continuación se analiza el rubro de otros activos al 31 de diciembre de 2018 y 2017.

	2018	2017	Tasa anual de amortización
Gastos de organización	\$ 78	85	5%
Gastos preoperativos	2	3	5%
Intangibles ⁽¹⁾	93	93	10%
Marca ⁽²⁾	15	15	10%
	188	196	
Amortización acumulada	(80)	(89)	
	108	107	
Otros gastos por amortizar ⁽³⁾	464	647	
Pagos y gastos anticipados ⁽⁴⁾	155	85	
Anticipos a proveedores ⁽⁵⁾	1,114	570	
Crédito mercantil ⁽⁶⁾ y ⁽⁷⁾	135	47	
	\$ 1,976	1,456	

Ver explicaciones ⁽¹⁾ a ⁽⁷⁾ en siguiente página.

(Continúa)

Afirme Grupo Financiero, S. A. de C. V. y Subsidiarias

(Subsidiaria de Corporación A. G. F., S. A. de C. V.)

Notas a los estados financieros consolidados

(Cifras en millones de pesos)

- (1) Los activos intangibles corresponden a activos adquiridos de Financiera Sí, S. A. de C. V. (Crédito Sí) y Emprendedores Firme, S. A. de C. V. (Emprendedores Firme, antes Crédito Firme, S. A. de C. V.), (partes relacionadas del Grupo), como se menciona a continuación:

Crédito Sí

Producto que comprende la propiedad intelectual de metodologías, procesos, scorings para la originación, seguimiento y cobranza de créditos al consumo y microcréditos, documentado en manuales, algoritmos y diagramas de procesos; este activo asciende a \$61 y tiene una vida útil indefinida. Al 31 de diciembre de 2018 no hay indicios de deterioro de estos activos.

Emprendedores Firme

- (a) Listado de clientes, incluyendo sus registros y expedientes con un costo de adquisición de \$17. Este activo se amortiza en línea recta durante su vida útil definida de 10 años.
- (b) Producto que comprende la propiedad intelectual de metodologías, procesos, scorings para la originación, seguimiento y cobranza de créditos comunales y microcréditos, documentados en manuales, algoritmos y diagramas de procesos; su costo de adquisición ascendió a \$15 y tiene una vida útil indefinida.
- (2) Marca "Crédito Sí" y las leyendas asociadas, propiedad, registro y su derecho de explotación, su costo de adquisición fue de \$15 y tiene una vida útil indefinida.
- (3) Al 31 de diciembre de 2018 y 2017, incluye principalmente, gastos de publicidad, gastos de promoción, seguros y mantenimiento pagados por anticipado.
- (4) Principalmente son pagos anticipados de impuestos.
- (5) Principalmente son pagos anticipados por bienes.
- (6) Representa la diferencia en el valor de los activos netos adquiridos por la Almacenadora comparado con el precio pagado.
- (7) Ver nota 1.

Estos activos no han presentado indicios de deterioro.

Por los años terminados el 31 de diciembre de 2018 y 2017, los importes por amortización cargado a los resultados del ejercicio ascendieron a \$24 y \$7 respectivamente, y se registraron en el rubro de "Gastos administración y promoción" en el estado de resultados consolidado.

(Continúa)

Afirme Grupo Financiero, S. A. de C. V. y Subsidiarias
(Subsidiaria de Corporación A. G. F., S. A. de C. V.)

Notas a los estados financieros consolidados

(Cifras en millones de pesos)

(16) Inversiones permanentes-

A continuación se analizan las inversiones permanentes al 31 de diciembre de 2018 y 2017:

	2018	2017
Círculo de Crédito, S. A. de C. V. (Círculo de Crédito)	\$ 48	33
Procesar, S. A. de C. V. (Procesar) ⁽¹⁾	-	6
Otras	11	10
	\$ 59	49

⁽¹⁾ Al 30 de noviembre de 2018, se finiquitó la participación que tenía el Banco, el valor en libros a esa fecha era de \$6, recibiendo el Banco un dividendo por \$12, cancelándose la inversión permanente y el excedente de \$6, el importe se registró en el rubro de "Otros ingresos de la operación, neto", en el estado de resultados consolidado.

El Grupo a través del Banco ejerce influencia significativa en Círculo de Crédito, mediante su representación en el Consejo de Administración u órgano equivalente de dirección. Dicha asociada se encuentra valuada bajo el método de participación.

Por los años terminados el 31 de diciembre de 2018 y 2017, el Grupo reconoció la participación en el resultado neto de asociadas por un monto de \$16 y \$11, respectivamente.

No existen restricciones significativas de las inversiones permanentes al 31 de diciembre de 2018 y 2017.

(Continúa)

Afirme Grupo Financiero, S. A. de C. V. y Subsidiarias
(Subsidiaria de Corporación A. G. F., S. A. de C. V.)

Notas a los estados financieros consolidados

(Cifras en millones de pesos)

(17) Beneficios a los empleados-

El costo, las obligaciones y otros elementos de las obligaciones laborales por primas de antigüedad y remuneraciones al término de la relación laboral por causas diferentes a una reestructura, se determinaron con base en cálculos preparados por actuarios independientes, utilizando el método de crédito unitario proyectado.

Los componentes del costo neto de los años terminados el 31 de diciembre de 2018 y 2017, son los que se muestran a continuación:

	Prima antigüedad	Indemnizaciones	Total 2018	Total 2017
Costo de beneficios definidos:				
Costo laboral del servicio actual	\$ 2	10	12	5
Importe neto sobre el pasivo neto por beneficios definidos	-	6	6	3
Reciclaje por remediciones reconocidas en ORI del año	-	1	1	3
Costo por beneficios definidos	\$ 2	17	19	11
	Prima antigüedad	Indemnizaciones	Total 2018	Total 2017
Saldo inicial del pasivo neto por beneficios definidos (PNBD)	\$ 16	23	39	32
Costo de beneficios definidos	2	17	19	11
Pagos con cargo al PNBD	-	(17)	(17)	(7)
Reciclaje por remediciones reconocidas en ORI del año	-	-	-	3
Pasivo neto por beneficios definidos	\$ 18	23	41	39

Las principales hipótesis utilizadas en los cálculos actuariales fueron las siguientes:

	2018	2017
Tasa de descuento nominal	9.5%	7.5%
Tasa de incremento de salarios	4.5%	4.5%
Tasa de incremento al salario mínimo	4.0%	4.0%

(Continúa)

Afirme Grupo Financiero, S. A. de C. V. y Subsidiarias
(Subsidiaria de Corporación A. G. F., S. A. de C. V.)

Notas a los estados financieros consolidados

(Cifras en millones de pesos)

(18) Captación tradicional-

Al 31 de diciembre de 2018 y 2017, el rubro de captación tradicional se analiza a continuación:

	Moneda			
	2018		2017	
	Nacional	Extranjera valorizada	Nacional	Extranjera valorizada
Depósitos de exigibilidad inmediata:				
Cheques con intereses	\$ 8,764	942	6,919	1,002
Cheques sin intereses	16,213	272	14,542	336
	24,977	1,214	21,461	1,338
Depósitos a plazo:				
Certificados de depósito	7,484	377	5,863	285
PRLV	12,357	-	9,400	-
	19,841	377	15,263	285
Títulos de crédito emitidos	5,377	-	1,921	-
Cuenta global de captación sin movimientos ⁽¹⁾	136	15	108	8
	50,331	1,606	38,753	1,631
Total	\$ 51,937		40,384	

La clasificación de la captación del Grupo por zona geográfica al 31 de diciembre de 2018 y 2017, se integra como se menciona a continuación:

	2018	2017
Ciudad de México ⁽²⁾	\$ 9,506	9,116
Nuevo León ⁽³⁾	24,534	16,885
Norte ⁽⁴⁾	5,332	4,759
Centro ⁽⁵⁾	12,565	9,624
	\$ 51,937	40,384

Ver explicación de ⁽¹⁾ en página 91.

Ver explicaciones de ⁽²⁾ a ⁽⁵⁾ en la hoja siguiente.

(Continúa)

Afirme Grupo Financiero, S. A. de C. V. y Subsidiarias

(Subsidiaria de Corporación A. G. F., S. A. de C. V.)

Notas a los estados financieros consolidados

(Cifras en millones de pesos, excepto cuando se indique diferente)

- (2) Incluye Ciudad de México y Estado de México.
 (3) Incluye principalmente al área metropolitana de Nuevo de León.
 (4) Incluye Baja California, Chihuahua, Coahuila, Durango, Sinaloa, Sonora y Tamaulipas.
 (5) Incluye Aguascalientes, Colima, Guanajuato, Guerrero, Hidalgo, Jalisco, Michoacán, Morelos, Nayarit, Puebla, Querétaro, San Luis Potosí y Veracruz.

Las tasas promedio (no auditadas) ponderadas de captación para “Depósitos de exigibilidad inmediata” y “Depósitos a plazo”, ambos en moneda nacional al 31 de diciembre de 2018, fueron de 4.22% y 6.80%, respectivamente (en 2017 fueron de 3.41% y 5.89%, respectivamente).

Al 31 de diciembre de 2018 y 2017, los saldos en captación tradicional en moneda extranjera incluyen 82 y 83 millones de dólares, respectivamente. Las tasas promedio (no auditadas) ponderadas de captación para moneda extranjera fueron del 0.27% y 0.21% respectivamente.

Al 31 de diciembre de 2018 y 2017, los vencimientos de los certificados de depósito y de los PRLV, se integran como se menciona a continuación:

	2018			2017		
	Certificados de depósito	PRLV	Total	Certificados de depósito	PRLV	Total
Plazo:						
1 a 179 días	\$ 6,580	12,354	18,934	5,335	9,398	14,733
180 a 365 días	539	3	542	500	2	502
Más de 365 días	742	-	742	313	-	313
	\$ 7,861	12,357	20,218	6,148	9,400	15,548

Con fecha del 21 de noviembre de 2018, con el objetivo de incrementar su cartera de clientes, el Grupo celebró un contrato de cesión de pasivos operativos con una SOFIPO, mediante el cual adquirió captación por un importe de \$466 constituida mediante depósitos de exigibilidad inmediata y depósitos a plazos con diversas fechas de vencimiento. Asimismo, por virtud del citado contrato, y para efectos de hacer frente a las obligaciones adquiridas, el Grupo recibió de la SOFIPO recursos en efectivo por un importe de \$286, así como un importe de \$180 proveniente del Fondo de Protección de Sociedades Financieras Populares y de Protección a sus Ahorradores. Al 31 de diciembre de 2018 el saldo correspondiente a dicho pasivo asciende a la cantidad de \$66.

Títulos de crédito emitidos

El Grupo renovó su programa de certificados bursátiles de corto plazo. Dicho programa fue autorizado por la Comisión Bancaria el 25 de marzo de 2015, con la enunciada renovación se podrán efectuar emisiones hasta por un monto de \$1,500, con carácter revolvente, con vencimiento de cinco años contado a partir de la fecha de autorización del programa.

(Continúa)

Afirme Grupo Financiero, S. A. de C. V. y Subsidiarias
(Subsidiaria de Corporación A. G. F., S. A. de C. V.)

Notas a los estados financieros consolidados

(Cifras en millones de pesos, excepto cuando se indique diferente)

Al 31 de diciembre de 2018, el Grupo tiene financiamientos por certificados bursátiles de corto plazo en moneda nacional, tal y como se muestra a continuación:

	Capital	Tasa	Apertura	Vencimiento	Intereses por pagar	Total
\$	167	9.15%	26/11/2018	25/11/2019	\$ 1	168
	21	9.14%	06/12/2018	05/12/2019	1	22
\$	188				\$ 2	190

Al 31 de diciembre de diciembre de 2018, las emisiones de certificados de depósito se integran como sigue:

Emisión	Número de títulos	Tasa	Apertura	Vencimiento	Capital	Intereses por pagar	Total
FBAFIRME 18003	5,000,000	8.11%	20/02/2018	19/02/2019	\$ 500	1	501
FBAFIRME 18005	5,000,000	8.01%	06/04/2018	05/04/2019	500	2	502
FBAFIRME 18006	5,000,000	8.36%	09/07/2018	08/07/2019	500	1	501
FBAFIRME 18007	4,000,000	8.32%	07/08/2018	06/08/2019	400	-	400
FBAFIRME 18008	600,000	8.16%	07/08/2018	22/01/2019	60	-	60
FBAFIRME 18009	250,000	8.22%	10/10/2018	27/03/2019	25	-	25
FBAFIRME 18010	1,000,000	8.32%	26/10/2018	25/10/2019	100	-	100
	20,850,000				\$ 2,085	4	2,089

Al 31 de diciembre de 2018, todas las emisiones se emitieron a rendimiento con pago al cupón de acuerdo al calendario, la tasa de interés determinada con base en el prospecto de colocación el cual se determina a una tasa TIIE más un spread, las emisiones son sin garantías y las amortizaciones de capital son al vencimiento sin posibilidad de realizarse amortizaciones anticipadas.

Al 31 de diciembre de 2018, la proporción que guarda el monto autorizado frente al monto emitido es del 100%, no se tuvieron gastos de emisión ni otros gastos relacionados. El valor nominal de los títulos es de \$100 pesos cada uno.

(Continúa)

Afirme Grupo Financiero, S. A. de C. V. y Subsidiarias

(Subsidiaria de Corporación A. G. F., S. A. de C. V.)

Notas a los estados financieros consolidados

(Cifras en millones de pesos)

Mediante sesión del Consejo de Administración del día 29 de agosto de 2018, el Grupo acordó incrementar el monto de un segundo programa de certificados bursátiles de corto plazo por un importe de hasta \$5,000. El día 27 de noviembre de 2018, la Comisión Bancaria resolvió actualizar la inscripción en el Registro Nacional de Valores, el programa antes mencionado tiene un vencimiento de cinco años.

Al 31 de diciembre de 2018 y 2017, la el Grupo emitió certificados bursátiles de corto plazo en moneda nacional, mismos que se analizan a continuación:

2018	Capital	Tasa	Apertura	Vencimiento	Interés	Total
\$	127	8.35%	05/10/2018	04/01/2019	\$ 3	130
	41	8.30%	11/12/2018	08/01/2019	-	41
	35	8.30%	13/12/2018	10/01/2019	-	35
	10	8.20%	12/10/2018	11/01/2019	-	10
	67	8.30%	07/12/2018	11/01/2019	-	67
	35	8.03%	15/10/2018	14/01/2019	1	36
	180	8.30%	21/12/2018	18/01/2019	-	180
	21	8.30%	26/11/2018	25/01/2019	-	21
	73	8.25%	01/11/2018	01/02/2019	1	74
	74	8.30%	30/11/2018	01/02/2019	1	75
	136	8.35%	28/11/2018	26/02/2019	1	137
	80	8.96%	21/12/2018	01/03/2019	-	80
	51	8.40%	06/12/2018	06/03/2019	-	51
	38	8.40%	30/11/2018	08/03/2019	-	38
	19	8.35%	01/11/2018	03/05/2019	-	19
	100	8.99%	10/12/2018	10/06/2019	1	101
	34	9.25%	21/12/2018	27/09/2019	-	34
	153	9.46%	21/12/2018	27/09/2019	-	153
	52	9.53%	04/12/2018	05/11/2019	1	53
	10	8.20%	05/12/2018	02/01/2019	-	10
	12	8.80%	26/11/2018	03/01/2019	-	12
	100	8.45%	04/12/2018	03/01/2019	1	101
	51	8.15%	06/12/2018	03/01/2019	-	51
	19	7.80%	06/12/2018	03/01/2019	1	20
	26	8.25%	05/01/2018	04/01/2019	2	28
	14	8.62%	24/12/2018	04/01/2019	-	14
	10	8.10%	10/12/2018	07/01/2019	-	10
	43	8.50%	06/12/2018	10/01/2019	-	43
	101	7.80%	14/12/2018	11/01/2019	-	101
	51	8.25%	07/12/2018	14/01/2019	-	51
	14	8.50%	20/12/2018	17/01/2019	-	14
	46	8.15%	20/12/2018	17/01/2019	1	47
	14	8.48%	07/12/2018	18/01/2019	-	14

A la hoja
siguiente

hoja. \$ 1,837

14 1,851

(Continúa)

Afirme Grupo Financiero, S. A. de C. V. y Subsidiarias
(Subsidiaria de Corporación A. G. F., S. A. de C. V.)

Notas a los estados financieros consolidados

(Cifras en millones de pesos)

2018	Capital	Tasa	Apertura	Vencimiento	Interés	Total
De la hoja anterior.	\$ 1,837				14	1,851
	26	8.50%	21/12/2018	18/01/2019	-	26
	10	8.52%	24/12/2018	21/01/2019	-	10
	12	8.50%	17/12/2018	21/01/2019	-	12
	53	8.35%	26/12/2018	23/01/2019	-	53
	12	8.50%	26/12/2018	23/01/2019	-	12
	30	8.83%	07/12/2018	24/01/2019	-	30
	15	8.99%	27/12/2018	24/01/2019	1	16
	20	8.30%	27/12/2018	24/01/2019	-	20
	10	8.70%	27/12/2018	24/01/2019	-	10
	100	8.66%	27/12/2018	24/01/2019	-	100
	22	9.08%	28/12/2018	25/01/2019	-	22
	44	8.50%	28/12/2018	25/01/2019	-	44
	67	8.40%	28/12/2018	25/01/2019	-	67
	31	8.30%	31/12/2018	28/01/2019	-	31
	18	9.07%	31/12/2018	30/01/2019	-	18
	76	8.25%	04/12/2018	01/02/2019	-	76
	62	8.30%	11/12/2018	08/02/2019	-	62
	10	8.50%	14/12/2018	08/02/2019	-	10
	35	8.76%	17/12/2018	08/02/2019	-	35
	28	8.89%	14/12/2018	14/02/2019	1	29
	14	8.64%	27/12/2018	21/02/2019	-	14
	7	8.30%	01/10/2018	01/04/2019	1	8
	15	9.19%	27/12/2018	22/04/2019	-	15
	145	8.90%	07/09/2018	10/05/2019	4	149
	8	8.94%	06/12/2018	06/06/2019	-	8
	120	9.00%	27/07/2018	26/07/2019	5	125
	71	9.00%	01/08/2018	26/07/2019	3	74
	10	8.30%	04/12/2018	25/10/2019	-	10
	160	9.15%	26/11/2018	25/11/2019	1	161
	\$ 3,068				30	3,098

(Continúa)

Afirme Grupo Financiero, S. A. de C. V. y Subsidiarias
(Subsidiaria de Corporación A. G. F., S. A. de C. V.)

Notas a los estados financieros consolidados

(Cifras en millones de pesos)

2017	Capital	Tasa	Apertura	Vencimiento	Interés	Total
\$	94	7.60%	06/10/2017	05/01/2018	\$ 2	96
	95	7.75%	22/12/2017	19/01/2018	-	95
	40	7.88%	06/10/2017	26/01/2018	1	41
	194	7.50%	03/11/2017	09/02/2018	2	196
	139	7.50%	17/11/2017	23/02/2018	1	140
	50	7.84%	01/12/2017	01/03/2018	-	50
	118	8.08%	31/01/2017	04/05/2018	2	120
	40	8.09%	08/12/2017	08/06/2018	-	40
	48	7.30%	06/12/2017	03/01/2018	-	48
	107	7.35%	07/12/2017	04/01/2018	1	108
	9	7.20%	08/12/2017	05/01/2018	-	9
	99	7.50%	18/12/2017	15/01/2018	-	99
	30	7.78%	08/12/2017	08/03/2018	-	30
	27	8.08%	10/11/2017	12/03/2018	-	27
	33	7.88%	15/11/2017	02/05/2018	-	33
	31	8.12%	17/11/2017	16/11/2018	1	32
	186	8.50%	29/09/2017	28/09/2018	-	186
	270	8.12%	13/10/2017	12/10/2018	5	275
	52	7.95%	22/12/2017	19/01/2018	-	52
	60	7.50%	22/12/2017	19/01/2018	-	60
	101	7.15%	27/12/2017	24/01/2018	-	101
	73	7.70%	29/12/2017	26/01/2018	-	73
	10	7.50%	29/12/2017	26/01/2018	-	10
\$	1,906				15	1,921

Cuenta global de captación sin movimientos

- ⁽¹⁾ Conforme a la disposición del artículo 61 de la Ley de Instituciones de Crédito (LIC), al 31 de diciembre 2018 y 2017, se cumplieron los plazos de tres años de inactividad de cuentas de captación de ciertos clientes, contados a partir de su concentración en la "Cuenta global de captación sin movimientos", conformado por 16,290 y 36,887 cuentas, respectivamente, con importe individual menor o igual a 300 días de salario mínimo vigente en la Ciudad de México, que totalizan \$8 y \$9, respectivamente, registradas en el pasivo a corto plazo. Conforme al ordenamiento de dicho artículo, los saldos registrados fueron entregados a la Beneficencia Pública durante enero de 2019 y 2018, respectivamente.

(Continúa)

Afirme Grupo Financiero, S. A. de C. V. y Subsidiarias
(Subsidiaria de Corporación A. G. F., S. A. de C. V.)

Notas a los estados financieros consolidados

(Cifras en millones de pesos)

(19) Préstamos bancarios y de otros organismos-

Los préstamos bancarios y de otros organismos al 31 de diciembre de 2018 y 2017, se integran como se muestra a continuación:

	2018	2017
De corto plazo:		
Instituciones de banca múltiple	\$ 567	658
Banca de desarrollo ⁽¹⁾	1,335	2,944
Fondos de fomento ⁽¹⁾	748	954
Intereses devengados	40	45
	\$ 2,690	4,601
De largo plazo:		
Banca de desarrollo ⁽¹⁾	\$ 7,589	3,800
Fondos de fomento ⁽¹⁾	1,112	609
	\$ 8,701	4,409
	\$ 11,391	9,010

⁽¹⁾ Al 31 de diciembre de 2018 y 2017, se encuentran garantizados parcialmente con cartera de crédito, inventarios de mercancía y otras cuentas por cobrar de comercialización otorgados bajo los programas respectivos (ver notas 10(e) y 12).

Los préstamos bancarios y de otros organismos al 31 de diciembre de 2018 y 2017, incluyen saldos en moneda extranjera que valorizados al tipo de cambio del cierre representan \$601 y \$236, respectivamente, y devengan intereses en moneda nacional y extranjera a tasas promedio anuales del 10.35% y 4.19%, respectivamente (8.86% y 3.20%, respectivamente en 2017).

Al 31 de diciembre de 2018 y 2017, los plazos de vencimiento de los préstamos bancarios y de otros organismos se muestran a continuación:

Vencimientos en años	2018	2017
1 año	\$ 2,690	4,601
2 años	1,547	1,735
3 años	4,674	1,461
4 o más años	2,480	1,213
	\$ 11,391	9,010

(Continúa)

Afirme Grupo Financiero, S. A. de C. V. y Subsidiarias
(Subsidiaria de Corporación A. G. F., S. A. de C. V.)

Notas a los estados financieros consolidados

(Cifras en millones de pesos, excepto cuando se indique diferente)

Al 31 de diciembre del 2018, el Grupo cuenta con las siguientes líneas de crédito:

	Importe total de la línea de crédito	Importe no dispuesto	Plazo
Instituciones de banca múltiple			
Banco Ve por Más ⁽¹⁾	\$ 500	500	2 años
BBVA Bancomer ⁽¹⁾	295	149	1 año/Indefinido
Banco del Bajío ⁽²⁾	900	900	1 año/Indefinido
CI Banco	393	253	2 años
BanCoppel	200	200	3 años
Banco Monex ⁽¹⁾	393	112	2 años
	\$ 2,681	2,114	
Fondos de fomento			
FIRA ⁽¹⁾	\$ 2,400	606	1 año
Fideicomiso de Fomento Minero (FIFOMI) ⁽³⁾	591	525	1 año/ Indefinido
	\$ 2,991	1,131	
Banca de desarrollo			
NAFIN ⁽⁴⁾	\$ 5,642	205	Indefinido
Bancomext ⁽⁵⁾	3,930	443	1 año/Indefinido
	\$ 9,572	648	
	\$ 15,244	3,893	

(1) Pueden disponerse en pesos o dólares.

(2) Línea de crédito global por \$900, el Banco y la Almacenadora la pueden disponer en su totalidad, Factoraje no podrá exceder de disposiciones por \$300.

(3) Línea de crédito total por un monto de 95 millones de UDI, o su equivalente en moneda nacional, las subsidiarias del Grupo podrán hacer uso de ella tal como se enuncia a continuación: el Banco 7 millones de UDI, la Almacenadora 80 millones de UDI y Factoraje 8 millones de UDI y se podrán realizar disposiciones en pesos y dólares.

(4) Línea de crédito global por \$5,642 donde el Banco y Factoraje podrán disponer de hasta \$5,000 y la Almacenadora podrá disponer de hasta \$4,500, en conjunto no deberán exceder del límite global. Las disposiciones pueden ser en moneda nacional y dólares.

(5) Esta línea es de uso para el Banco y la Almacenadora hasta por \$100 millones de dólares cada una, o su equivalente en moneda nacional y se podrán realizar disposiciones en pesos y dólares.

(Continúa)

Afirme Grupo Financiero, S. A. de C. V. y Subsidiarias
(Subsidiaria de Corporación A. G. F., S. A. de C. V.)

Notas a los estados financieros consolidados

(Cifras en millones de pesos, excepto cuando se indique diferente)

(20) Reservas técnicas-

Al 31 de diciembre del 2018 y 2017, las reservas técnicas se integran como se muestran a continuación:

	2018	2017
Riesgos en curso:		
De vida	\$ 142	117
Daños	1,463	1,181
	\$ 1,605	1,298
De obligaciones contractuales:		
Por siniestros y vencimientos	\$ 1,651	1,506
Por siniestros ocurridos y no reportados	185	27
Por dividendos sobre pólizas	22	34
Por primas en depósito	141	117
	\$ 1,999	1,684
De previsión:		
Riesgos catastróficos	\$ 170	139
	\$ 3,774	3,121

(21) Obligaciones subordinadas en circulación-

QAFIRME15

En la Asamblea General Extraordinaria de Accionistas celebrada el 4 de febrero de 2015, los Accionistas acordaron llevar a cabo una emisión de obligaciones subordinadas de capital no preferentes, perpetuas y susceptibles a convertirse en acciones a opción del Grupo, obteniendo autorización del Banco Central para su emisión mediante oficios OFI/S33-001-12465 y OFI/S33-001-12722 de fechas 21 de enero de 2015 y 3 de febrero de 2015, respectivamente. La emisión de las obligaciones se llevó a cabo mediante una oferta privada hasta por 11,000,000 títulos de obligaciones subordinadas con valor nominal de \$100 pesos cada una, que devenguen intereses a una tasa TIIE + 4.0%, esta emisión no se encuentra garantizada, el periodo de pago de intereses es cada tres meses, no tiene fecha de vencimiento. Dicha emisión fue por un monto de \$800, la proporción que guarda el monto autorizado de las obligaciones subordinadas frente al monto emitido fue del 73%.

(Continúa)

Afirme Grupo Financiero, S. A. de C. V. y Subsidiarias
(Subsidiaria de Corporación A. G. F., S. A. de C. V.)

Notas a los estados financieros consolidados

(Cifras en millones de pesos, excepto cuando se indique diferente)

QBAFIRME18

En la Asamblea General Extraordinaria de Accionistas celebrada el 1 de octubre de 2018, los Accionistas acordaron llevar a cabo una emisión de obligaciones subordinadas de capital no preferentes y no susceptibles a convertirse en acciones, obteniendo autorización del Banco Central para su emisión mediante oficio OFI/033-24335. La emisión de las obligaciones se llevó a cabo mediante una oferta pública hasta por 12,000,000 títulos de obligaciones subordinadas con valor nominal de \$100 pesos cada una, que devengan intereses a una tasa TIIE + 2.8%, esta emisión no se encuentra garantizada, el periodo de pago de intereses es cada 28 días y su vencimiento será en septiembre del 2028. Dicha emisión fue por un monto de \$1,200, la proporción que guarda el monto autorizado de las obligaciones subordinadas frente al monto emitido fue del 100%.

QBAFIRME12

Al 31 de diciembre de 2017, se tenía una posición de emisión de obligaciones subordinadas no preferentes, no garantizadas y no susceptibles de convertirse en acciones, fue autorizada por el Banco Central para su emisión mediante oficio OFI/S33-001-6687. La emisión de las obligaciones se llevó a cabo mediante una oferta privada, hasta por 10,000,000 títulos de obligaciones subordinadas con valor nominal de \$100 pesos cada una, que devengaban intereses cada 28 días a una tasa TIIE +2.8% emitidas el 28 de junio de 2012. Dicha emisión fue por un monto de \$770 con vencimiento en el año 2022, en octubre del año 2018 está emisión venció anticipadamente, la proporción que guardaba el monto autorizado de las obligaciones subordinadas frente al monto emitido fue del 77%.

Al 31 de diciembre de 2018 y 2017, las obligaciones subordinadas no tienen una tasa de descuento ni de premio.

Al 31 de diciembre de 2018 y 2017, los montos colocados de las emisiones vigentes registradas en el rubro de "Obligaciones subordinadas en circulación" ascienden a \$2,015 y \$1,586, respectivamente, los cuales incluyen intereses devengados pendientes de pago por \$25 y \$18, respectivamente y se incluyen costos y gastos de emisión por amortizar, los cuales ascienden a \$10 y \$2, respectivamente.

Al 31 de diciembre de 2018 y 2017, el Grupo tenía colocadas obligaciones subordinadas con partes relacionadas por \$1,978 y \$861, respectivamente (incluyen intereses por \$24 y \$21, respectivamente), tal como se muestra a continuación:

Emisión	Títulos	Nocional	
		2018	2017
QAFIRME15	8,000,000	\$ 800	800
QBAFIRME18	11,540,400	1,154	-
QBAFIRME12	402,227	-	40
		\$ 1,954	840

(Continúa)

Afirme Grupo Financiero, S. A. de C. V. y Subsidiarias
(Subsidiaria de Corporación A. G. F., S. A. de C. V.)

Notas a los estados financieros consolidados

(Cifras en millones de pesos)

(22) Impuesto sobre la renta (ISR) y participación de los trabajadores en las utilidades (PTU)-

El ISR se calcula considerando como gravables o deducibles ciertos efectos de la inflación. La tasa vigente durante el 2018 es del 30%.

El Grupo Financiero y sus subsidiarias presentan sus declaraciones de impuestos en forma individual y no sobre una base consolidada.

Al 31 de diciembre de 2018 y 2017, el gasto por ISR presentado en el estado de resultados consolidado, se integra como se menciona a continuación:

	2018	2017
ISR causado	\$ 392	402
ISR diferido	(67)	(158)
	\$ 325	244

El Grupo determina la PTU de conformidad con el artículo 125 de la Ley Federal del Trabajo, la cual se presenta en el estado de resultados consolidado en el rubro de "Gastos de administración y promoción".

Por el año terminado al 31 de diciembre del 2018, la PTU causada ascendió a \$85 (\$72 en 2017), asimismo, la PTU pagada en el ejercicio 2018 correspondiente al año 2017 ascendió a \$67, y se presenta dentro del rubro de "Gastos de administración y promoción", en el estado de resultados consolidado.

ISR diferido:

Al 31 de diciembre de 2018 y 2017, el Grupo ha reconocido el efecto acumulado de las diferencias temporales que se muestran en la siguiente página para el ISR diferido a la tasa del 30% en ambos años.

(Continúa)

Afirme Grupo Financiero, S. A. de C. V. y Subsidiarias
(Subsidiaria de Corporación A. G. F., S. A. de C. V.)

Notas a los estados financieros consolidados

(Cifras en millones de pesos)

	2018	2017
Estimación preventiva para riesgos crediticios y bienes adjudicados	\$ 428	316
Reserva para cuentas incobrables	36	62
Provisiones de gastos	220	78
Valuación de instrumentos financieros	(8)	53
Inmuebles, mobiliario y equipo	(195)	(142)
Provisión de PTU	25	20
Comisiones pendientes de diferir	57	88
Intereses vencidos	16	12
Otros, principalmente pagos anticipados	(121)	(106)
ISR diferido, neto	\$ 458	381

Por el año terminado el 31 de diciembre de 2018, el activo por ISR diferido mostró un incremento de \$77 respecto al 2017, el cual se integra por un ingreso de \$67 reconocido en el estado de resultados consolidado, un crédito por \$4 reconocido en capital contable en el rubro del "Resultado por valuación de instrumentos de cobertura de flujos de efectivo" y un crédito por \$6 reconocido en capital contable por el cambio en la determinación de calificación de cartera para metodologías de reservas para cartera de consumo no revolvente, hipotecaria de vivienda y "microcrédito".

Para evaluar la recuperabilidad de los activos por ISR diferido, la Administración considera la probabilidad de que una parte o el total de ellos se recuperen. La realización final de los activos diferidos depende de la generación de utilidad gravable en los períodos en que son deducibles las diferencias temporales. Al llevar a cabo esta evaluación, la Administración considera la reversión esperada de los activos diferidos, las utilidades gravables proyectadas y las estrategias de planeación.

Derivado de que el Grupo no tiene la intención de vender las inversiones permanentes en el corto plazo, dichas partidas no generaron ISR diferido.

La conciliación entre la tasa fiscal y efectiva expresada en importes y como un porcentaje de la utilidad antes de ISR, es como se muestra en la siguiente hoja.

(Continúa)

Afirme Grupo Financiero, S. A. de C. V. y Subsidiarias
(Subsidiaria de Corporación A. G. F., S. A. de C. V.)

Notas a los estados financieros consolidados

(Cifras en millones de pesos, excepto cuando se indique diferente)

	2018		2017	
	Importe	Tasa %	Importe	Tasa %
Resultado de la operación	\$ 1,268		960	
ISR causado	\$ 392		402	
ISR diferido	(67)		(158)	
Total de ISR	\$ 325	25%	244	25%
Más efectos de diferencias permanentes, principalmente ajuste anual por inflación, gastos no deducibles e ingresos no acumulables, neto	(7)	(1)%	20	2%
Disminución de reserva de valuación	35	3%	-	-
Actualización fiscal de activos fijos	32	3%	24	3%
	\$ 385	30%	288	30%

Otras consideraciones:

De acuerdo con la Ley del ISR, las empresas que realicen operaciones con partes relacionadas, residentes en el país o en el extranjero, están sujetas a limitaciones y obligaciones fiscales, en cuanto a la determinación de los precios pactados, ya que éstos deberán ser equiparables a los que utilizarían con o entre partes independientes en operaciones comparables.

(23) Capital contable-

(a) Estructura del capital social-

En Asamblea General Extraordinaria, celebrada el 2 de mayo de 2018, los accionistas acordaron incrementar el capital social, del Grupo Financiero en la suma de \$360, mediante la emisión, suscripción y pago de 360,000,000 acciones ordinarias de la serie "O", con valor nominal de \$1.00 peso cada.

Consecuentemente, al 31 de diciembre de 2018 y 2017, el capital social nominal autorizado, suscrito y pagado del Grupo Financiero asciende a \$819 y \$459, respectivamente el cual está representado por 818,793,250 y 458,793,250 acciones ordinarias nominativas de la serie "O" con valor nominal de \$1.00 peso cada una.

De acuerdo con la LRAF, cualquier persona física o moral podrá, mediante una o varias operaciones simultáneas o sucesivas, adquirir acciones de la serie "O" del capital social. Cuando se pretenda adquirir directa o indirectamente más del 5% del capital social pagado, se deberá obtener previamente la autorización de la SHCP.

(Continúa)

Afirme Grupo Financiero, S. A. de C. V. y Subsidiarias
(Subsidiaria de Corporación A. G. F., S. A. de C. V.)

Notas a los estados financieros consolidados

(Cifras en millones de pesos)

(b) Resultado integral-

Los resultados integrales al 31 de diciembre de 2018 y 2017, ascendieron a \$957 y \$664, respectivamente, que se presentan en el estado de variaciones en el capital contable consolidado y representa el resultado neto de la actividad total del Grupo durante el año, e incluye las partidas que de conformidad con los Criterios de Contables aplicables, se registran directamente al capital contable. En 2018 y 2017, el resultado integral está representado por el resultado neto, el resultado por valuación de instrumentos de cobertura de flujos de efectivo, la modificación en la NIF D-3 "Obligaciones laborales", el reconocimiento del efecto de la metodología publicada en el DOF de reservas preventivas para cartera de consumo no revolvente, hipotecaria de vivienda y "microcrédito" (ver nota 4), el efecto de valuación en empresas subsidiarias y adicionalmente en 2018 el efecto acumulado por conversión.

(c) Restricciones al capital contable-

La LIC obliga al Grupo a separar anualmente por lo menos un 5% de sus utilidades netas, para constituir el fondo de reserva de capital hasta que dicho fondo alcance una suma igual al importe del capital social pagado. Esta reserva no es susceptible a distribuirse a los accionistas, excepto en la forma de dividendos en acciones. Al 31 de diciembre de 2018, el monto de dicha reserva asciende a \$237 (\$200 en 2017), y representan el 17% (20% en 2017) del capital social pagado. Dichas reservas se incluyen en el rubro de "Reserva legal".

El importe actualizado, sobre bases fiscales, de las aportaciones efectuadas por los accionistas, puede reembolsarse a los mismos sin impuesto alguno, en la medida en que dicho monto sea igual o superior al capital contable.

Las utilidades sobre las que no se ha cubierto el ISR y las otras cuentas del capital contable, originarán un pago de ISR a cargo del Grupo, en caso de distribución.

Las utilidades de las subsidiarias no podrán distribuirse a los accionistas del Grupo hasta que sean cobrados los dividendos. Asimismo, las utilidades provenientes de valuación a precios de mercado de inversiones en valores y operaciones derivadas de cobertura no podrán distribuirse hasta que se realicen.

(d) Los saldos de las cuentas fiscales del capital contable al 31 de diciembre de 2018 y 2017 se integran como se enuncia a continuación:

	2018	2017
Cuenta de capital de aportación	\$ 4,084	3,896
Cuenta de utilidad fiscal neta (CUFIN)	732	699
Total	\$ 4,816	4,595

(Continúa)

Afirme Grupo Financiero, S. A. de C. V. y Subsidiarias

(Subsidiaria de Corporación A. G. F., S. A. de C. V.)

Notas a los estados financieros consolidados

(Cifras en millones de pesos, excepto cuando se indique diferente)

(e) Efecto acumulado por conversión de moneda extranjera-

Los estados financieros consolidados al 31 de diciembre de 2018, incluyen el efecto por conversión de operaciones extranjeras, el cual tuvo un impacto en el capital contable por un monto de \$24, que se integra como se menciona a continuación:

Conversión de partidas monetarias	\$	26
Conversión de partidas no monetarias		(3)
ISR del ejercicio reciclado en el capital		1
Efecto acumulado por conversión	\$	24

Los efectos de conversión por operaciones extranjeras provienen de las siguientes partidas en el balance general consolidado, los cuales se muestran en dólares al 31 de diciembre de 2018, y que se integran como se menciona a continuación:

	USD
Otras cuentas por cobrar, neto (TEX-TUBE, Co.)	4
Inmuebles, mobiliario y equipo, neto	36

Los saldos de las cuentas de resultados, fueron valorizados a tipos de cambios históricos, al 31 de diciembre de 2018, mismos se integran como se menciona a continuación:

	USD
Otros ingresos de la operación, neto (ventas partes relacionadas)	4
Otros ingresos de la operación, neto (costo de venta partes relacionadas)	2
Impuestos a la propiedad	0.2

Los efectos de conversión provienen de las operaciones del establecimiento permanente del Grupo en Atchison, Kansas, las cuales fueron aprobadas por la Comisión Bancaria mediante oficio UBVA/DGABV/897/2012. El Grupo realizó un análisis con base en la NIF B-15 "Conversión de monedas extranjeras", donde se concluyó que las operaciones deberían ser tratadas en moneda funcional diferente a la de informe.

(Continúa)

Afirme Grupo Financiero, S. A. de C. V. y Subsidiarias

(Subsidiaria de Corporación A. G. F., S. A. de C. V.)

Notas a los estados financieros consolidados

(Cifras en millones de pesos)

(f) Índice de Capitalización (no auditado)-*Información correspondiente al Banco, por ser la subsidiaria más importante del Grupo-*

De conformidad al artículo 50 de LIC, el Banco deberá mantener un capital neto superior a la suma de los requerimientos de capital por los riesgos de crédito, mercado y operacional en que incurra en su operación. El capital neto se determina conforme a las Disposiciones emitidas por la Comisión Bancaria el 2 de diciembre 2005, y con las últimas modificaciones vigentes al 31 de diciembre de 2018.

A partir de la entrada en vigor del acuerdo de Basilea III en 2013 y las modificaciones vigentes al 31 de diciembre 2018, se establece un Índice de Capital de 8.0%, y se prevén nuevos niveles piso para los elementos que componen la parte básica del capital neto, y se establecen los componentes de capital básico (Capital Fundamental y Capital no Fundamental), en función de los conceptos que integran dichos componentes del capital básico, al tiempo que se incorpora un suplemento de conservación de capital de 2.5% del propio capital básico 1 sobre los activos ponderados sujetos a riesgo totales, además de un suplemento de carga sistémica transitoria que para 2018 es del 0.30% adicional para conservar la Categoría I.

El índice de capitalización es igual al resultado del cociente del capital neto del Banco, entre la suma de los activos ponderados sujetos a riesgo de crédito, las posiciones ponderadas equivalentes sujetas a riesgo de mercado y los activos sujetos a riesgo operacional.

A continuación se presenta la información correspondiente a la capitalización del Banco al 31 de diciembre de 2018 y 2017, de conformidad con Basilea III:

	2018	2017
Capital al 31 de diciembre:		
Capital contable del Banco	\$ 5,153	4,244
Obligaciones subordinadas e instrumentos de capitalización	815	800
Inversiones en acciones de entidades financieras y controladoras de éstas	(530)	(15)
Activos intangibles e impuestos diferidos	(281)	(473)
Capital básico (Tier 1)	5,157	4,556
Capital complementario (Tier 2)	1,200	637
Capital neto (Tier 1 + Tier 2)	\$ 6,357	5,193

(Continúa)

Afirme Grupo Financiero, S. A. de C. V. y Subsidiarias

(Subsidiaria de Corporación A. G. F., S. A. de C. V.)

Notas a los estados financieros consolidados

(Cifras en millones de pesos)

	Activos en riesgo equivalentes	Requerimiento de capital
Activos en riesgo al 31 de diciembre de 2018:		
Riesgo de mercado:		
Operaciones en moneda nacional con tasa nominal	\$ 3,150	252
Operaciones en moneda nacional con sobretasa	1,838	147
Operaciones en moneda nacional con tasa real	514	41
Operaciones en moneda nacional con moneda extranjera	237	19
Posición en UDI	18	1
Subtotal riesgo de mercado	\$ 5,757	460
Riesgo de crédito:		
Grupo III (ponderados al 20%)	588	47
Grupo III (ponderados al 50%)	-	-
Grupo IV (ponderados al 20%)	166	13
Grupo V (ponderados al 20%)	246	20
Grupo V (ponderados al 50%)	344	28
Grupo V (ponderados al 150%)	-	-
Grupo VI (ponderados al 50%)	1,957	157
Grupo VI (ponderados al 75%)	1,034	83
Grupo VI (ponderados al 100%)	4,935	395
Grupo VII_A (ponderados al 10%)	5	-
Grupo VII_A (ponderados al 20%)	941	75
Grupo VII_A (ponderados al 50%)	106	9
Grupo VII_A (ponderados al 100%)	20,601	1,647
Grupo IX (ponderados al 100%)	771	62
Muebles e inmuebles, cargos diferidos e inversiones en acciones	3,967	317
Total riesgo de crédito	35,661	2,853
Total riesgo de mercado y crédito	41,418	3,313
Total riesgo operativo	5,494	440
Total riesgo de mercado, crédito y operativo	\$ 46,912	3,753

(Continúa)

Afirme Grupo Financiero, S. A. de C. V. y Subsidiarias

(Subsidiaria de Corporación A. G. F., S. A. de C. V.)

Notas a los estados financieros consolidados

(Cifras en millones de pesos)

	Activos en riesgo equivalentes	Requerimiento de capital
Activos en riesgo al 31 de diciembre de 2017:		
Riesgo de mercado:		
Operaciones en moneda nacional con tasa nominal	\$ 2,198	176
Operaciones en moneda nacional con sobretasa	2,911	233
Operaciones en moneda nacional con tasa real	772	62
Operaciones en moneda nacional con moneda extranjera	45	3
Posición en UDI	64	5
Subtotal riesgo de mercado	\$ 5,990	479
Riesgo de crédito:		
Grupo III (ponderados al 20%)	559	45
Grupo III (ponderados al 50%)	236	19
Grupo IV (ponderados al 20%)	322	26
Grupo V (ponderados al 20%)	656	53
Grupo V (ponderados al 50%)	136	11
Grupo V (ponderados al 150%)	103	8
Grupo VI (ponderados al 50%)	1,753	140
Grupo VI (ponderados al 75%)	967	77
Grupo VI (ponderados al 100%)	4,240	339
Grupo VII_A (ponderados al 10%)	5	-
Grupo VII_A (ponderados al 20%)	492	39
Grupo VII_A (ponderados al 100%)	13,888	1,111
Grupo VII_A (ponderados al 115%)	1,131	91
Grupo VII_A (ponderados al 120%)	167	13
Grupo X (ponderados al 1,250%)	25	2
Rebursatilizaciones con Grado de Riesgo 1 (ponderados al 40%)	84	7
Muebles e inmuebles, cargos diferidos e inversiones en acciones	2,526	202
Total riesgo de crédito	27,290	2,183
Total riesgo de mercado y crédito	33,280	2,662
Total riesgo operativo	4,186	335
Total riesgo de mercado, crédito y operativo	\$ 37,466	2,997

(Continúa)

Afirme Grupo Financiero, S. A. de C. V. y Subsidiarias

(Subsidiaria de Corporación A. G. F., S. A. de C. V.)

Notas a los estados financieros consolidados

(Cifras en millones de pesos)

Índices de capitalización al 31 de diciembre:

	2018	2017
Capital a activos en riesgo de crédito:		
Capital básico (Tier 1)	14.46%	16.70%
Capital complementario (Tier 2)	3.37%	2.33%
Capital neto (Tier 1 + Tier 2)	17.83%	19.03%
Capital a activos en riesgo de mercado y crédito:		
Capital básico (Tier 1)	12.45%	13.69%
Capital complementario (Tier 2)	2.90%	1.91%
Capital neto (Tier 1 + Tier 2)	15.35%	15.60%
Capital a activos en riesgo de mercado, crédito y operativo:		
Capital básico (Tier 1)	10.99%	12.16%
Capital complementario (Tier 2)	2.56%	1.70%
Capital neto (Tier 1 + Tier 2)	13.55%	13.86%

(Continúa)

Afirme Grupo Financiero, S. A. de C. V. y Subsidiarias

(Subsidiaria de Corporación A. G. F., S. A. de C. V.)

Notas a los estados financieros consolidados

(Cifras en millones de pesos)

TABLA I.I

Referencia	Capital común de nivel I (CETI): instrumentos y reserva	Monto
1	Acciones ordinarias que califican para capital común de nivel 1 más su prima correspondiente	2,816.24
2	Resultados de ejercicios anteriores	0.00
3	Otros elementos de la utilidad integral (y otras reservas)	2,306.61
4	Capital sujeto a eliminación gradual del capital común de nivel 1 (solo aplicable para compañías que no estén vinculadas a acciones)	No aplica
5	Acciones ordinarias emitidas por subsidiarias en tenencia de terceros (monto permitido en el capital común de nivel 1)	No aplica
6	Capital común de nivel 1 antes de ajustes regulatorios	5,122.85
	Capital común de nivel 1: ajustes regulatorios	
7	Ajustes por valuación prudencial	No aplica
8	Crédito mercantil (neto de sus correspondientes impuestos a la utilidad diferidos a cargo)	0.00
9	Otros intangibles diferentes a los derechos por servicios hipotecarios (neto de sus correspondientes impuestos a la utilidad diferidos a cargo)	280.35
10 (conservador)	Impuestos a la utilidad diferidos a favor que dependen de ganancias futuras excluyendo aquellos que se derivan de diferencias temporales (netos de impuestos a la utilidad diferidos a cargo)	
11	Resultado por valuación de instrumentos de cobertura de flujos de efectivo	29.66
12	Reservas pendientes de constituir	0.00
13	Beneficios sobre el remanente en operaciones de bursatilización	
14	Pérdidas y ganancias ocasionadas por cambios en la calificación crediticia propia sobre los pasivos valuados a valor razonable	No aplica
15	Plan de pensiones por beneficios definidos	
16 (conservador)	Inversiones en acciones propias	
17 (conservador)	Inversiones recíprocas en el capital ordinario	
18 (conservador)	Inversiones en el capital de bancos, instituciones financieras y aseguradoras fuera del alcance de la consolidación regulatoria, netas de las posiciones cortas elegibles, donde la Institución no posea más del 10% del capital social emitido (monto que excede el umbral del 10%)	

(Continúa)

Afirme Grupo Financiero, S. A. de C. V. y Subsidiarias

(Subsidiaria de Corporación A. G. F., S. A. de C. V.)

Notas a los estados financieros consolidados

(Cifras en millones de pesos)

Referencia	Capital común de nivel I (CETI): instrumentos y reserva	Monto
19 (conservador)	Inversiones significativas en acciones ordinarias de bancos, instituciones financieras y aseguradoras fuera del alcance de la consolidación regulatoria, netas de las posiciones cortas elegibles, donde el Banco posea más del 10% del capital social emitido (monto que excede el umbral del 10%)	
20 (conservador)	Derechos por servicios hipotecarios (monto que (conservador) excede el umbral del 10%)	
21	Impuestos a la utilidad diferidos a favor provenientes de diferencias temporales (monto que excede el umbral del 10%, neto de impuestos diferidos a cargo)	0.00
22	Monto que excede el umbral del 15%	No aplica
23	del cual: inversiones significativas donde el Banco posee más del 10% en acciones comunes de instituciones financieras	No aplica
24	del cual: derechos por servicios hipotecarios	No aplica
25	del cual: impuestos a la utilidad diferidos a favor derivados de diferencias temporales	No aplica
26	Ajustes regulatorios nacionales	500.57
A	del cual: otros elementos de la utilidad integral (y otras reservas)	482.80
B	del cual: inversiones en deuda subordinada	
C	del cual: utilidad o incremento el valor de los activos por adquisición de posiciones de bursatilizaciones (Instituciones Originadoras)	
D	del cual: inversiones en organismos multilaterales	
E	del cual: inversiones en empresas relacionadas	
F	del cual: inversiones en capital de riesgo	
G	del cual: inversiones en sociedades de inversión	17.76
H	del cual: financiamiento para la adquisición de acciones propias	
I	del cual: operaciones que contravengan las Disposiciones	
J	del cual: cargos diferidos y pagos anticipados	
K	del cual: posiciones en esquemas de primeras pérdidas	
L	del cual: participación de los trabajadores en las utilidades diferidas	
M	del cual: personas relacionadas relevantes	
N	del cual: plan de pensiones por beneficios definidos	
O	del cual: ajuste por reconocimiento de capital	
27	Ajustes regulatorios que se aplican al capital común de nivel 1 debido a la insuficiencia de capital adicional de nivel 1 y al capital de nivel 2 para cubrir deducciones	
28	Ajustes regulatorios totales al capital común de nivel 1	810.58
29	Capital común de nivel 1 (CET1)	4,312.28

(Continúa)

Afirme Grupo Financiero, S. A. de C. V. y Subsidiarias

(Subsidiaria de Corporación A. G. F., S. A. de C. V.)

Notas a los estados financieros consolidados

(Cifras en millones de pesos)

Referencia	Capital común de nivel I (CETI): instrumentos y reserva	Monto
Capital adicional de nivel 1: instrumentos		
30	Instrumentos emitidos directamente que califican como capital adicional de nivel 1, más su prima	
31	de los cuales: clasificados como capital bajo los criterios contables aplicables	
32	de los cuales: clasificados como pasivo bajo los criterios contables aplicables	No aplica
33	Instrumentos de capital emitidos directamente sujetos a eliminación gradual del capital adicional de nivel 1	
34	Instrumentos emitidos de capital adicional de nivel 1 e instrumentos de capital común de nivel 1 que no se incluyen en el renglón 5 que fueron emitidos por subsidiarias en tenencia de terceros (monto permitido en el nivel adicional 1)	No aplica
35	del cual: instrumentos emitidos por subsidiarias sujetos a eliminación gradual	No aplica
36	Capital adicional de nivel 1 antes de ajustes regulatorios	0.00
Capital adicional de nivel 1: ajustes regulatorios		
37 (conservador)	Inversiones en instrumentos propios de capital adicional de nivel 1	No aplica
38 (conservador)	Inversiones en acciones recíprocas en instrumentos de capital adicional de nivel 1	No aplica
39 (conservador)	Inversiones en el capital de bancos, instituciones financieras y aseguradoras fuera del alcance de la consolidación regulatoria, netas de las posiciones cortas elegibles, donde el Banco no posea más del 10% del capital social emitido (monto que excede el umbral del 10%)	No aplica
40 (conservador)	Inversiones significativas en el capital de bancos, instituciones financieras y aseguradoras fuera del alcance de consolidación regulatoria, netas de las posiciones cortas elegibles, donde el Banco posea más del 10% del capital social emitido	No aplica
41	Ajustes regulatorios nacionales	
42	Ajustes regulatorios aplicados al capital adicional de nivel 1 debido a la insuficiencia del capital de nivel 2 para cubrir deducciones	No aplica
43	Ajustes regulatorios totales al capital adicional de nivel 1	0.00
44	Capital adicional de nivel 1 (AT1)	0.00
45	Capital de nivel 1 (T1 = CET1 + AT1)	4,312.28
Capital de nivel 2: instrumentos y reservas		
46	Instrumentos emitidos directamente que califican como capital de nivel 2, más su prima	

(Continúa)

Afirme Grupo Financiero, S. A. de C. V. y Subsidiarias

(Subsidiaria de Corporación A. G. F., S. A. de C. V.)

Notas a los estados financieros consolidados

(Cifras en millones de pesos)

Referencia	Capital común de nivel I (CETI): instrumentos y reserva	Monto
47	Instrumentos de capital emitidos directamente sujetos a eliminación gradual del capital de nivel 2	
48	Instrumentos de capital de nivel 2 e instrumentos de capital común de nivel 1 y capital adicional de nivel 1 que no se hayan incluido en los renglones 5 o 34, los cuales hayan sido emitidos por subsidiarias en tenencia de terceros (monto permitido en el capital complementario de nivel 2)	No aplica
49	de los cuales: instrumentos emitidos por subsidiarias sujetos a eliminación gradual	No aplica
50	Reservas	
51	Capital de nivel 2 antes de ajustes regulatorios	0.00
Capital de nivel 2: ajustes regulatorios		
52 (conservador)	Inversiones en instrumentos propios de capital de nivel 2	No aplica
53 (conservador)	Inversiones recíprocas en instrumentos de capital de nivel 2	No aplica
54 (conservador)	Inversiones en el capital de bancos, instituciones financieras y aseguradoras fuera del alcance de la consolidación regulatoria, netas de las posiciones cortas elegibles, donde la Institución no posea más del 10% del capital social emitido (monto que excede el umbral del 10%)	No aplica
55 (conservador)	Inversiones significativas en el capital de bancos, instituciones financieras y aseguradoras fuera del alcance de consolidación regulatoria, netas de posiciones cortas elegibles, donde el Banco posea más del 10% del capital social emitido	No aplica
56	Ajustes regulatorios nacionales	
57	Ajustes regulatorios totales al capital de nivel 2	0.00
58	Capital de nivel 2 (T2)	0.00
59	Capital total (TC = T1 + T2)	4,312.28
60	Activos ponderados por riesgo totales	46,911.72
Razones de capital y suplementos		
61	Capital Común de Nivel 1 (como porcentaje de los activos ponderados por riesgo totales)	9.19
62	Capital de Nivel 1 (como porcentaje de los activos ponderados por riesgo totales)	9.19
63	Capital Total (como porcentaje de los activos ponderados por riesgo totales)	9.19

(Continúa)

Afirme Grupo Financiero, S. A. de C. V. y Subsidiarias

(Subsidiaria de Corporación A. G. F., S. A. de C. V.)

Notas a los estados financieros consolidados

(Cifras en millones de pesos)

Referencia	Capital común de nivel I (CETI): instrumentos y reserva	Monto
64	Suplemento específico institucional (al menos deberá constar de: el requerimiento de capital común de nivel 1 más el colchón de conservación de capital, más el colchón contracíclico, más el colchón G-SIB; expresado como porcentaje de los activos ponderados por riesgo totales)	7.00
65	del cual: suplemento de conservación de capital	2.50
66	del cual: suplemento contracíclico bancario específico	No aplica
67	del cual: suplemento de bancos globales sistemáticamente importantes (G-SIB)	No aplica
68	Capital Común de Nivel 1 disponible para cubrir los suplementos (como porcentaje de los activos ponderados por riesgo totales)	2.19
Mínimos nacionales (en caso de ser diferentes a los de Basilea 3)		
69	Razón mínima nacional de CET1 (si difiere del mínimo establecido por Basilea 3)	No aplica
70	Razón mínima nacional de T1 (si difiere del mínimo establecido por Basilea 3)	No aplica
71	Razón mínima nacional de TC (si difiere del mínimo establecido por Basilea 3)	No aplica
Cantidades por debajo de los umbrales para deducción (antes de la ponderación por riesgo)		
72	Inversiones no significativas en el capital de otras instituciones financieras	No aplica
73	Inversiones significativas en acciones comunes de instituciones financieras	No aplica
74	Derechos por servicios hipotecarios (netos de impuestos a la utilidad diferidos a cargo)	No aplica
75	Impuestos a la utilidad diferidos a favor derivados de diferencias temporales (netos de impuestos a la utilidad diferidos a cargo)	No aplica
Límites aplicables a la inclusión de reservas en el capital de nivel 2		
76	Reservas elegibles para su inclusión en el capital de nivel 2 con respecto a las exposiciones sujetas a la metodología estandarizada (previo a la aplicación del límite)	
77	Límite en la inclusión de provisiones en el capital de nivel 2 bajo la metodología estandarizada	
78	Reservas elegibles para su inclusión en el capital de nivel 2 con respecto a las exposiciones sujetas a la metodología de calificaciones internas (previo a la aplicación del límite)	

(Continúa)

Afirme Grupo Financiero, S. A. de C. V. y Subsidiarias
(Subsidiaria de Corporación A. G. F., S. A. de C. V.)

Notas a los estados financieros consolidados

(Cifras en millones de pesos)

Referencia	Capital común de nivel I (CETI): instrumentos y reserva	Monto
Límites aplicables a la inclusión de reservas en el capital de nivel 2		
79	Límite en la inclusión de reservas en el capital de nivel 2 bajo la metodología de calificaciones internas	
Instrumentos de capital sujetos a eliminación gradual (aplicable únicamente entre el 1 de enero de 2018 y el 1 de enero de 2022)		
80	Límite actual de los instrumentos de CET1 sujetos a eliminación gradual	No aplica
81	Monto excluido del CET1 debido al límite (exceso sobre el límite después de amortizaciones y vencimientos)	No aplica
82	Límite actual de los instrumentos AT1 sujetos a eliminación gradual	
83	Monto excluido del AT1 debido al límite (exceso sobre el límite después de amortizaciones y vencimientos)	
84	Límite actual de los instrumentos T2 sujetos a eliminación gradual	
85	Monto excluido del T2 debido al límite (exceso sobre el límite después de amortizaciones y vencimientos)	

TABLA II.1

Conceptos de capital	Reconocimiento de capital	%		Reconocimiento de capital		%				
		Datos	APSRT	Datos	Datos	Datos	APSRT			
Capital Básico 1	A	4,341.93	B1 = A / F	9.26%	C1	0	A' = A - C1	0	B1' = A' / F'	0
Capital Básico 2	B	815.23	B2 = B / F	1.74%	C2	0	B' = B - C2	0	B2' = B' / F'	0
Capital Básico	C = A+ B	5,157.16	B3 = C / F	10.99%	C3=C1+C2	0	C' = A' + B'	0	B3' = C' / F'	0
Capital Complementario	D	1,199.45	B4 = D / F	2.56%	C4	0	D' = D - C4	0	B4' = D' / F'	0
Capital Neto	E = C + D	6,356.61	B5 = E / F	13.55%	C5=C3+C4	0	E' = C' + D'	0	B5' = E' / F'	0
Activos Ponderados										
Sujetos a Riesgo Totales (APSRT)	F	46,911.72	No aplica		No aplica		F' = F	0	No aplica	
Índice capitalización	G = E / F	13.55	No aplica		No aplica		G' = E' / F'	0	No aplica	

(Continúa)

Afirme Grupo Financiero, S. A. de C. V. y Subsidiarias

(Subsidiaria de Corporación A. G. F., S. A. de C. V.)

Notas a los estados financieros consolidados

(Cifras en millones de pesos)

TABLA III.1

Referencia de los rubros del balance general	Rubros del balance general	Monto presentado en el balance general
	Activo	116,913.00
BG1	Disponibilidades	7,930.00
BG2	Cuentas de margen	105.00
BG3	Inversiones en valores	63,196.00
BG4	Deudores por reporto	1,671.00
BG5	Préstamo de valores	0.00
BG6	Derivados	123.00
BG7	Ajustes de valuación por cobertura de activos financieros	(16.00)
BG8	Total de cartera de crédito (neto)	37,952.00
BG9	Beneficios por recibir en operaciones de bursatilización	0.00
BG10	Otras cuentas por cobrar (neto)	2,802.00
BG11	Bienes adjudicados (neto)	137.00
BG12	Inmuebles, mobiliario y equipo (neto)	2,447.00
BG13	Inversiones permanentes	59.00
BG14	Activos de larga duración disponibles para la venta	0.00
BG15	Impuesto sobre la renta diferido (neto)	439.00
BG16	Otros activos (neto)	428.00
	Pasivo	111,760.00
BG17	Captación tradicional	49,401.00
BG18	Préstamos bancarios y de otros organismos	4,449.00
BG19	Acreedores por reporto	54,023.00
BG20	Préstamo de valores	0.00
BG21	Colaterales vendidos o dados en garantía	0.00
BG22	Derivados	0.00
BG23	Ajustes de valuación por cobertura de pasivos financieros	0.00
BG24	Obligaciones en operaciones de bursatilización	0.00
BG25	Otras cuentas por pagar	1,871.00
BG26	Obligaciones subordinadas en circulación	2,015.00
BG27	Impuestos y PTU diferidos (neto)	0.00
BG28	Créditos diferidos y cobros anticipados	1.00
	Capital contable	5,153.00
BG29	Capital contribuido	2,816.00
BG30	Capital ganado	2,337.00

(Continúa)

Afirme Grupo Financiero, S. A. de C. V. y Subsidiarias
(Subsidiaria de Corporación A. G. F., S. A. de C. V.)

Notas a los estados financieros consolidados

(Cifras en millones de pesos)

Referencia de los rubros del balance general	Rubros del balance general	Monto presentado en el balance general
	Cuentas de orden	414,006.00
BG31	Avales otorgados	809.00
BG32	Activos y pasivos contingentes	0.00
BG33	Compromisos crediticios	6,720.00
BG34	Bienes en fideicomiso o mandato	40,866.00
BG35	Agente financiero del gobierno federal	0.00
BG36	Bienes en custodia o en administración	64,380.00
BG37	Colaterales recibidos por la entidad	35,858.00
BG38	Colaterales recibidos y vendidos o entregados en garantía por la entidad	34,341.00
BG39	Operaciones de banca de inversión por cuenta de terceros (neto)	17,425.00
BG40	Intereses devengados no cobrados derivados de cartera de crédito vencida	54.00
BG41	Otras cuentas de registro	213,553.00

TABLA III.2

Identificador	Conceptos regulatorios considerados para el cálculo de los componentes del Capital neto	Referencia del formato de revelación de la integración de capital del apartado I del presente anexo	Monto de conformidad con las notas a la tabla Conceptos regulatorios considerados para el cálculo de los componentes del capital neto	Referencia (s) del rubro del balance general y monto relacionado con el concepto regulatorio considerado para el cálculo del Capital neto proveniente de la referencia mencionada
	Activo			
1	Crédito mercantil	8	0.00	BG16
2	Otros Intangibles	9	280.35	BG16
3	Impuesto a la utilidad diferida (a favor) proveniente de pérdidas y créditos fiscales	10	0.00	BG15
4	Beneficios sobre el remanente en operaciones de bursatilización	13	0.00	BG09
5	Inversiones del plan de pensiones por beneficios definidos sin acceso irrestricto e ilimitado	15	0.00	

(Continúa)

Afirme Grupo Financiero, S. A. de C. V. y Subsidiarias

(Subsidiaria de Corporación A. G. F., S. A. de C. V.)

Notas a los estados financieros consolidados

(Cifras en millones de pesos)

Identificador	Conceptos regulatorios considerados para el cálculo de los componentes del Capital neto	Referencia del formato de revelación de la integración de capital del apartado I del presente anexo	Monto de conformidad con las notas a la tabla Conceptos regulatorios considerados para el cálculo de los componentes del capital neto	Referencia (s) del rubro del balance general y monto relacionado con el concepto regulatorio considerado para el cálculo del Capital neto proveniente de la referencia mencionada
Activo				
6	Inversiones en acciones del propio Banco	16	0.00	
7	Inversiones recíprocas en el capital ordinario	17	0.00	
8	Inversiones directas en el capital de entidades financieras donde el Banco no posea más del 10% del capital social emitido	18	0.00	
9	Inversiones indirectas en el capital de entidades financieras donde el Banco no posea más del 10% del capital social emitido	18	0.00	
10	Inversiones directas en el capital de entidades financieras donde el Banco posea más del 10% del capital social emitido	19	0.00	
11	Inversiones indirectas en el capital de entidades financieras donde el Banco posea más del 10% del capital social emitido	19	0.00	
12	Impuesto a la utilidad diferida (a favor) proveniente de diferencias temporales	21	0.00	
13	Reservas reconocidas como capital complementario	50	0.00	BG8
14	Inversiones en deuda subordinada	26 - B	0.00	
15	Inversiones en organismos multilaterales	26 - D	0.00	
16	Inversiones en empresas relacionadas	26 - E	0.00	

(Continúa)

Afirme Grupo Financiero, S. A. de C. V. y Subsidiarias

(Subsidiaria de Corporación A. G. F., S. A. de C. V.)

Notas a los estados financieros consolidados

(Cifras en millones de pesos)

Identificador	Conceptos regulatorios considerados para el cálculo de los componentes del Capital neto	Referencia del formato de revelación de la integración de capital del apartado I del presente anexo	Monto de conformidad con las notas a la tabla Conceptos regulatorios considerados para el cálculo de los componentes del capital neto	Referencia (s) del rubro del balance general y monto relacionado con el concepto regulatorio considerado para el cálculo del Capital neto proveniente de la referencia mencionada
Activo				
17	Inversiones en capital de riesgo	26 - F	0.00	
18	Inversiones en sociedades de inversión	26 - G	17.76	BG13
19	Financiamiento para la adquisición de acciones propias	26 - H	0.00	
20	Cargos diferidos y pagos anticipados	26 - J	0.00	
21	Participación de los trabajadores en las utilidades diferida (neta)	26 - L	0.00	
22	Inversiones del plan de pensiones por beneficios definidos	26 - N	0.00	
23	Inversiones en cámaras de compensación	26 - P	0.00	BG13
Pasivo				
24	Impuestos a la utilidad diferida (a cargo) asociados al crédito mercantil	8	0.00	
25	Impuestos a la utilidad diferida (a cargo) asociados a otros intangibles	9	0.00	
26	Pasivos del plan de pensiones por beneficios definidos sin acceso irrestricto e ilimitado	15	0.00	
27	Impuestos a la utilidad diferida (a cargo) asociados al plan de pensiones por beneficios definidos	15	0.00	

(Continúa)

Afirme Grupo Financiero, S. A. de C. V. y Subsidiarias
(Subsidiaria de Corporación A. G. F., S. A. de C. V.)

Notas a los estados financieros consolidados

(Cifras en millones de pesos)

Identificador	Conceptos regulatorios considerados para el cálculo de los componentes del Capital neto	Referencia del formato de revelación de la integración de capital del apartado I del presente anexo	Monto de conformidad con las notas a la tabla Conceptos regulatorios considerados para el cálculo de los componentes del capital neto	Referencia (s) del rubro del balance general y monto relacionado con el concepto regulatorio considerado para el cálculo del Capital neto proveniente de la referencia mencionada
Pasivo				
28	Impuestos a la utilidad diferida (a cargo) asociados a otros distintos a los anteriores	21	0.00	
29	Obligaciones subordinadas monto que cumple con el Anexo 1-R	31	0.00	
30	Obligaciones subordinadas sujetas a transitoriedad que computan como capital básico 2	33	0.00	
31	Obligaciones subordinadas monto que cumple con el Anexo 1-S	46	0.00	
32	Obligaciones subordinadas sujetas a transitoriedad que computan como capital complementario	47	0.00	
33	Impuestos a la utilidad diferida (a cargo) asociados a cargos diferidos y pagos anticipados	26 - J	0.00	
Capital contable				
34	Capital contribuido que cumple con el Anexo 1-Q	1	2,816.24	BG29
35	Resultado de ejercicios anteriores	2	0.00	BG30

(Continúa)

Afirme Grupo Financiero, S. A. de C. V. y Subsidiarias

(Subsidiaria de Corporación A. G. F., S. A. de C. V.)

Notas a los estados financieros consolidados

(Cifras en millones de pesos)

Identificador	Conceptos regulatorios considerados para el cálculo de los componentes del Capital neto	Referencia del formato de revelación de la integración de capital del apartado I del presente anexo	Monto de conformidad con las notas a la tabla Conceptos regulatorios considerados para el cálculo de los componentes del capital neto	Referencia (s) del rubro del balance general y monto relacionado con el concepto regulatorio considerado para el cálculo del Capital neto proveniente de la referencia mencionada
Capital contable				
36	Resultado por valuación de instrumentos para cobertura de flujo de efectivo de partidas registradas a valor razonable	3	29.66	BG30
37	Otros elementos del capital ganado distintos a los anteriores	3	2,276.95	BG30
38	Capital contribuido que cumple con el Anexo 1-R	31	0.00	
39	Capital contribuido que cumple con el Anexo 1-S	46	0.00	
40	Resultado por valuación de instrumentos para cobertura de flujo de efectivo de partidas no registradas a valor razonable	3, 11	0.00	
41	Efecto acumulado por conversión	3, 26 - A	0.00	
42	Resultado por tenencia de activos no monetarios	3, 26 - A	0.00	
Cuentas de orden				
43	Posiciones en Esquemas de Primeras Pérdidas	26 - K	0.00	
Conceptos regulatorios no considerados en el balance general				
44	Reservas pendientes de constituir	12	0.00	
45	Utilidad o incremento el valor de los activos por adquisición de posiciones de bursatilizaciones (Instituciones Originadoras)	26 - C	0.00	
46	Operaciones que contravengan las disposiciones	26 - I	0.00	
47	Operaciones con Personas Relacionadas Relevantes	26 - M	0.00	
48	Ajuste por reconocimiento de capital	26 - O, 41, 56	0.00	

(Continúa)

Afirme Grupo Financiero, S. A. de C. V. y Subsidiarias

(Subsidiaria de Corporación A. G. F., S. A. de C. V.)

Notas a los estados financieros consolidados

(Cifras en millones de pesos)

TABLA IV.1

Concepto	Importe de posiciones equivalentes	Requerimiento de capital
Operaciones en moneda nacional con tasa nominal	3,149.54	251.96
Operaciones con títulos de deuda en moneda nacional con sobretasa y una tasa revisable	1,838.26	147.06
Operaciones en moneda nacional con tasa real o denominados en UDI	513.84	41.11
Operaciones en moneda nacional con tasa de rendimiento referida al crecimiento del Salario Mínimo General	0.00	0.00
Posiciones en UDI o con rendimiento referido al INPC	18.27	1.46
Posiciones en moneda nacional con tasa de rendimiento referida al crecimiento del salario mínimo general	0.00	0.00
Operaciones en moneda extranjera con tasa nominal	236.53	18.92
Posiciones en divisas o con rendimiento indizado al tipo de cambio	0.06	0.00
Posiciones en oro	0.30	0.02
Posiciones en acciones o con rendimiento indizado al precio de una acción o grupo de acciones	0.00	0.00

TABLA IV.2

Concepto	Importe de posiciones equivalentes	Requerimiento de capital
Grupo I (ponderados al 0%)	0.00	0.00
Grupo I (ponderados al 10%)	0.00	0.00
Grupo I (ponderados al 20%)	0.00	0.00
Grupo II (ponderados al 0%)	0.00	0.00
Grupo II (ponderados al 10%)	0.00	0.00
Grupo II (ponderados al 20%)	0.00	0.00
Grupo II (ponderados al 50%)	0.00	0.00
Grupo II (ponderados al 100%)	0.00	0.00
Grupo II (ponderados al 120%)	0.00	0.00
Grupo II (ponderados al 150%)	0.00	0.00
Grupo III (ponderados al 2.5%)	0.00	0.00
Grupo III (ponderados al 10%)	0.00	0.00
Grupo III (ponderados al 11.5%)	0.00	0.00
Grupo III (ponderados al 20%)	588.30	47.06
Grupo III (ponderados al 23%)	0.00	0.00
Grupo III (ponderados al 50%)	0.00	0.00
Grupo III (ponderados al 57.5%)	0.00	0.00
Grupo III (ponderados al 100%)	0.00	0.00
Grupo III (ponderados al 115%)	0.00	0.00

(Continúa)

Afirme Grupo Financiero, S. A. de C. V. y Subsidiarias

(Subsidiaria de Corporación A. G. F., S. A. de C. V.)

Notas a los estados financieros consolidados

(Cifras en millones de pesos)

Concepto	Importe de posiciones equivalentes	Requerimiento de capital
Grupo III (ponderados al 120%)	0.00	0.00
Grupo III (ponderados al 138%)	0.00	0.00
Grupo III (ponderados al 150%)	0.00	0.00
Grupo III (ponderados al 172.5%)	0.00	0.00
Grupo IV (ponderados al 0%)	0.00	0.00
Grupo IV (ponderados al 20%)	165.02	13.20
Grupo V (ponderados al 10%)	0.00	0.00
Grupo V (ponderados al 20%)	246.39	19.71
Grupo V (ponderados al 50%)	344.03	27.52
Grupo V (ponderados al 115%)	0.00	0.00
Grupo V (ponderados al 150%)	0.00	0.00
Grupo VI (ponderados al 20%)	0.00	0.00
Grupo VI (ponderados al 50%)	1,956.66	156.53
Grupo VI (ponderados al 75%)	1,033.95	82.72
Grupo VI (ponderados al 100%)	4,935.00	394.80
Grupo VI (ponderados al 120%)	0.00	0.00
Grupo VI (ponderados al 150%)	0.00	0.00
Grupo VI (ponderados al 172.5%)	0.00	0.00
Grupo VI (ponderados al 125%)	0.00	0.00
Grupo VII_A (ponderados al 10%)	5.41	0.43
Grupo VII_A (ponderados al 11.5%)	0.00	0.00
Grupo VII_A (ponderados al 20%)	940.47	75.24
Grupo VII_A (ponderados al 23%)	0.00	0.00
Grupo VII_A (ponderados al 50%)	106.41	8.51
Grupo VII_A (ponderados al 57.5%)	0.00	0.00
Grupo VII_A (ponderados al 100%)	24,567.74	1,965.42
Grupo VII_A (ponderados al 115%)	0.00	0.00
Grupo VII_A (ponderados al 120%)	0.00	0.00
Grupo VII_A (ponderados al 138%)	0.00	0.00
Grupo VII_A (ponderados al 150%)	0.00	0.00
Grupo VII_A (ponderados al 172.5%)	0.00	0.00
Grupo VII_B (ponderados al 0%)	0.00	0.00
Grupo VII_B (ponderados al 20%)	0.00	0.00
Grupo VII_B (ponderados al 23%)	0.00	0.00
Grupo VII_B (ponderados al 50%)	0.00	0.00
Grupo VII_B (ponderados al 57.5%)	0.00	0.00
Grupo VII_B (ponderados al 100%)	0.00	0.00
Grupo VII_B (ponderados al 115%)	0.00	0.00
Grupo VII_B (ponderados al 120%)	0.00	0.00
Grupo VII_B (ponderados al 138%)	0.00	0.00
Grupo VII_B (ponderados al 150%)	0.00	0.00

(Continúa)

Afirme Grupo Financiero, S. A. de C. V. y Subsidiarias

(Subsidiaria de Corporación A. G. F., S. A. de C. V.)

Notas a los estados financieros consolidados

(Cifras en millones de pesos)

Concepto	Importe de posiciones equivalentes	Requerimiento de capital
Grupo VII_B (ponderados al 172.5%)	0.00	0.00
Grupo VII (ponderados al 125%)	0.00	0.00
Grupo IX (ponderados al 100%)	771.48	61.72
Grupo IX (ponderados al 115%)	0.00	0.00
Grupo X (ponderados al 1250%)	0.00	0.00
Bursatilizaciones con Grado de Riesgo 1 (ponderados al 20%)	0.00	0.00
Bursatilizaciones con Grado de Riesgo 2 (ponderados al 50%)	0.00	0.00
Bursatilizaciones con Grado de Riesgo 3 (ponderados al 100%)	0.00	0.00
Bursatilizaciones con Grado de Riesgo 4 (ponderados al 350%)	0.00	0.00
Bursatilizaciones con grado de Riesgo 4, 5, 6 o no calificados (ponderados al 1250%)	0.00	0.00
Rebursatilizaciones con Grado de Riesgo 1 (ponderados al 40%)	0.00	0.00
Rebursatilizaciones con Grado de Riesgo 2 (ponderados al 100%)	0.00	0.00
Rebursatilizaciones con Grado de Riesgo 3 (ponderados al 225%)	0.00	0.00
Rebursatilizaciones con Grado de Riesgo 4 (ponderados al 650%)	0.00	0.00
Rebursatilizaciones con grado de Riesgo 5, 6 o No Calificados (ponderados al 1250%)	0.00	0.00

TABLA IV.3

Activos ponderados por riesgo operacional	Requerimiento de capital
\$ 5,494.10	439.53
Promedio del requerimiento por riesgo de mercado y de crédito de los últimos 36 meses	Promedio de los ingresos netos anuales positivos de los últimos 36 meses
\$ 2,568.20	4,151.20

La suficiencia de capital se evalúa a través de la proyección del índice de capitalización, mediante la cual el área de Información Financiera da seguimiento sobre los impactos en los principales límites de operación del Banco, determinados en función del capital neto, logrando con esto prevenir sobre posibles insuficiencias de capital, y por consecuencia tomar las medidas para mantener un capital suficiente y adecuado.

(Continúa)

Afirme Grupo Financiero, S. A. de C. V. y Subsidiarias

(Subsidiaria de Corporación A. G. F., S. A. de C. V.)

Notas a los estados financieros consolidados

(Cifras en millones de pesos)

Anexo 1-O Bis

I. Integración de las principales fuentes de apalancamiento

Las instituciones deberán revelar la integración de las principales fuentes de apalancamiento, conforme a la Tabla I.1

Referencia	Rubro	Monto
Exposición dentro del balance		
1	Partidas dentro del balance (excluidos instrumentos financieros derivados y operaciones de reporto y prestamos de valores -SFT por su siglas en inglés- pero incluidos los colaterales recibidos en garantía y registrados en el balance)	79,569
2	(Importes de los activos deducidos para determinar el capital de nivel 1 de Basilea III)	(811)
	Total Exposiciones dentro del balance (netas) (excluidos instrumentos financieros derivados y SFT)	78,758
Exposición a instrumentos financieros derivados		
4	Costo anual de reemplazo asociado a todas las operaciones con instrumentos financieros derivados (neto del margen de variación en efectivo admisible)	2
5	Importes de los factores adicionales por exposición potencial futura, asociados a todas las operaciones con instrumentos financieros derivados	65
6	Incremento por Colaterales aportados en operaciones con instrumentos financieros derivados cuando dichos colaterales sean dados de baja del balance conforme al marco contable operativo	0
7	(Deducciones a las cuentas por cobrar por margen de variación en efectivo aportados en operaciones con instrumentos financieros derivados)	0
8	(Exposición por operaciones en instrumentos financieros derivados por cuenta de clientes, en las que el socio liquidador no otorga su garantía en caso del incumplimiento de las obligaciones de la Contraparte Central)	0
9	Importe nocional efectivo ajustado de los instrumentos financieros derivados de crédito suscritos	0
10	(Compensaciones realizadas al nocional efectivo ajustado de los instrumentos financieros derivados de crédito suscritos y deducciones de los factores adicionales por los instrumentos financieros derivados de crédito suscritos)	0
	Total Exposiciones a instrumentos financieros derivados	67

(Continúa)

Afirme Grupo Financiero, S. A. de C. V. y Subsidiarias

(Subsidiaria de Corporación A. G. F., S. A. de C. V.)

Notas a los estados financieros consolidados

(Cifras en millones de pesos)

Referencia	Rubro	Monto
	Exposición por operaciones de financiamiento con valores	
11	Activos SFT brutos (sin reconocimiento de compensación), después de ajustes por transacciones contables por ventas	36,020
12	(Cuentas por pagar y por cobrar de SFT compensadas)	0
13	Exposición Riesgo de Contraparte por SFT	2,006
14	Exposiciones por SFT actuando por cuenta de terceros	0
	Total Exposiciones totales por operaciones de financiamiento con valores	38,026
	Otras exposiciones fuera de balance	
15	Exposición fuera de balance (importe nocional bruto)	7,530
16	(Ajustes por conversión a equivalentes crediticios)	0
	Total partidas fuera de balance	7,530
	Capital y exposiciones totales	
20	Capital de Nivel 1	5,157
21	Total Exposiciones	124,381
	Coefficiente de apalancamiento	
22	Coefficiente de apalancamiento de Basilea III	4.10%

(Continúa)

Afirme Grupo Financiero, S. A. de C. V. y Subsidiarias
(Subsidiaria de Corporación A. G. F., S. A. de C. V.)

Notas a los estados financieros consolidados

(Cifras en millones de pesos)

II. Comparativo de los activos totales y los activos ajustados

Referencia	Rubro	Monto
1	Activos totales	116,913
2	Ajuste por inversiones en el capital de entidades bancarias, financieras, aseguradoras o comerciales que se consolidan a efectos contables, pero quedan fuera del ámbito de consolidación regulatoria	(811)
3	Ajuste relativo a activos fiduciarios reconocidos en el balance conforme al marco contable, pero excluidos de la medida de la exposición del coeficiente de apalancamiento	0
4	Ajuste por instrumentos financieros derivados	(1,158)
5	Ajuste por operaciones de reporto y préstamo de valores	(61,174)
6	Ajuste por partidas reconocidas en cuentas de orden	7,530
7	Otros ajustes	0
Exposición del coeficiente de apalancamiento		61,300

III. Conciliación entre activo total y la exposición dentro del balance

Referencia	Rubro	Monto
1	Activos totales	116,913
2	Operaciones en instrumentos financieros derivados	(1,159)
3	Operaciones en reporto y prestamos de valores	(36,020)
4	Activos fiduciarios reconocidos en el balance conforme al marco contable, pero excluidos de la medida de la exposición del coeficiente de apalancamiento	0
Total exposiciones dentro del Balance		79,734

IV. Principales causas de las variaciones más importantes de los elementos (numerador y denominador) de la razón de apalancamiento

Concepto / Trimestre	T1	T	Variación (%)
Capital Básico 1/	5,021	5,157	2.70%
Activos Ajustados 2/	130,296	124,381	(4.50)%
Razón de Apalancamiento 3/	3.90%	4.10%	7.60%

1/ Reportado en las fila 20, 2/ Reportado en las fila 21 y 3/ Reportado en las fila 22, de la Tabla I.1

(Continúa)

Afirme Grupo Financiero, S. A. de C. V. y Subsidiarias

(Subsidiaria de Corporación A. G. F., S. A. de C. V.)

Notas a los estados financieros consolidados

(Cifras en millones de pesos)

(24) Saldos y transacciones con partes relacionadas-

En el curso normal de sus operaciones, el Grupo lleva a cabo transacciones con partes relacionadas. Todas las operaciones de crédito con partes relacionadas son autorizadas conforme a lo dispuesto en el artículo 73 de la LIC y se pactan a tasas de mercado, garantías y condiciones acordes a sanas prácticas bancarias.

Al 31 de diciembre de 2018 y 2017, los saldos y operaciones con partes relacionadas, se resumen a continuación:

	2018	2017
Cartera de crédito	\$ 2,428	2,185
Cuentas por cobrar de instituciones de Seguros y Fianzas	346	80
Cuentas por cobrar por comercialización	2,164	1,427
Deudores por prima	9	7
Captación (depósitos a plazo)	1,256	1,699
Obligaciones subordinadas	1,978	861
Deudores diversos	426	252
Acreeedores diversos	67	49

Las operaciones con otras partes relacionadas por los años terminados el 31 de diciembre de 2018 y 2017, se analizan a continuación:

	2018	2017
Ingresos:		
Intereses cobrados	\$ 257	197
Resultado por compra venta de inversiones en valores	151	-
Ingresos por comercialización	547	417
Rentas cobradas	3	3
Primas cobradas	29	39
Comisiones cobradas	3	16
	\$ 990	672
Egresos:		
Intereses pagados	110	69
Rentas pagadas	131	117
Sueldos y prestaciones	48	201
Honorarios (nota 27)	469	452
Otros gastos de operación y administración	213	191
Comisiones pagadas	1	31
	\$ 972	1,061

(Continúa)

Afirme Grupo Financiero, S. A. de C. V. y Subsidiarias

(Subsidiaria de Corporación A. G. F., S. A. de C. V.)

Notas a los estados financieros consolidados

(Cifras en millones de pesos)

Al 31 de diciembre de 2018, el monto total de los préstamos otorgados a partes relacionadas asciende a \$2,428 (\$2,185 en 2017) y se integra como se muestra a continuación:

	2018	2017
Personas físicas y morales que tienen control directo e indirecto en el Grupo	\$ 2,403	2,159
Miembros del Consejo de Administración del Banco y/o Grupo	11	13
Cónyuges y personas con parentesco con funcionarios y/o consejeros y/o accionistas del Banco y/o del Grupo	14	13
	\$ 2,428	2,185

Por los años terminados el 31 de diciembre de 2018 y 2017, no hubieron cambios en las condiciones existentes de los saldos por cobrar y por pagar con partes relacionadas, tampoco hubieron partidas que se consideraran irrecuperables o de difícil cobro y no fue necesaria alguna reserva por incobrabilidad de dichas operaciones, excepto en créditos otorgados por el Grupo a terceros en donde se crean reservas de acuerdo a la metodología de calificación de la Comisión Bancaria.

Por el año terminado el 31 de diciembre de 2018 y 2017, los beneficios otorgados al personal directivo ascendieron a \$48 y \$201, respectivamente.

(25) Cuentas de orden-

En las cuentas de orden se registran activos o compromisos que no forman parte del balance general consolidado del Grupo ya que no se adquieren los derechos de los mismos o dichos compromisos no se reconocen como pasivo de las entidades en tanto dichas eventualidades no se materialicen.

(a) Bienes en fideicomiso o mandato-

La actividad fiduciaria del Grupo, que se registra en cuentas de orden, se analiza al 31 de diciembre de 2018 y 2017, como se muestra a continuación:

	2018	2017
Fideicomisos de:		
Administración	\$ 34,502	26,423
Garantía	4,704	4,810
Inversión	1,603	1,324
	40,809	32,557
Mandatos	57	67
	\$ 40,866	32,624

(Continúa)

Afirme Grupo Financiero, S. A. de C. V. y Subsidiarias

(Subsidiaria de Corporación A. G. F., S. A. de C. V.)

Notas a los estados financieros consolidados

(Cifras en millones de pesos)

Por los años terminados el 31 de diciembre de 2018 y 2017, los ingresos percibidos correspondientes a la actividad fiduciaria, ascendieron a \$563 y \$122, respectivamente.

(b) Operaciones de banca de inversión por cuenta de terceros-

Los recursos administrados por el Grupo, atendiendo instrucciones de los clientes para invertir en diversos instrumentos del sistema financiero mexicano, se registran en cuentas de orden y al 31 de diciembre de 2018 y 2017, los importes por recursos administrados se analizan a continuación:

	2018	2017
Certificados bursátiles	\$ 1,335	962
Títulos y valores en venta	3,287	3,035
Valores gubernamentales	1,884	1,536
Acciones	8,708	6,427
Otros	2,211	2,168
	\$ 17,425	14,128

En caso de que los recursos queden invertidos en instrumentos de captación del propio Grupo, el monto correspondiente se incluye en el balance general consolidado.

(c) Compromisos crediticios-

Al 31 de diciembre de 2018, el Grupo Financiero tenía compromisos irrevocables para conceder préstamos por \$272 (\$270 en 2017) y líneas de crédito otorgadas no utilizadas por \$6,602 (\$9,034 en 2017).

(d) Bienes en custodia o administración-

El Grupo registra en esta cuenta los bienes y valores ajenos que se reciben en custodia o, para su administración. Al 31 de diciembre de 2018 y 2017, esta cuenta se integra como se muestra a continuación:

	2018	2017
Fondos de sociedades de inversión	\$ 4,004	4,062
Valores en custodia	4	561
Valores en garantía	38,337	29,819
Valores en administración ⁽¹⁾	22,035	19,828
	\$ 64,380	54,270

⁽¹⁾ Incluye las operaciones de reporto y depósitos a plazo realizados en sucursales.

Durante los años de 2018 y 2017, las comisiones correspondientes a bienes en custodia no fueron relevantes.

(Continúa)

Afirme Grupo Financiero, S. A. de C. V. y Subsidiarias
(Subsidiaria de Corporación A. G. F., S. A. de C. V.)

Notas a los estados financieros consolidados

(Cifras en millones de pesos)

(26) Información adicional sobre operaciones y segmentos-

(a) Información por segmentos-

El Grupo clasifica sus activos, pasivos y resultados en los siguientes segmentos:

Crédito.- dirigido a personas físicas y morales que comprenden en su mayoría los productos de cartera como son tarjetas de crédito, hipotecaria de vivienda, auto plazo y también atiende a personas físicas y morales con actividad empresarial.

Tesorería.- incluye las operaciones con valores, operaciones de reportos, derivados y divisas, considerando que la tesorería es el complemento para colocar y captar recursos, la asignación de capital se presenta en crédito.

Servicios de almacenaje.- que incluye los servicios de almacenaje y comercialización de mercancías.

Seguros.- corresponde a las operaciones de seguro y reaseguro de vida y daños, en las ramas de responsabilidad civil y riesgos profesionales, marítimos y transportes, incendio, automóviles y otros riesgos catastróficos.

Otros servicios.- incluyen servicios de banca digital y fiduciario.

La asignación de gastos a los segmentos correspondientes se realiza bajo los procedimientos que se describen a continuación:

- 1) Los gastos directamente identificados con cada segmento.
- 2) Los gastos restantes son distribuidos en forma proporcional a la utilidad generada de cada segmento antes de esta distribución.

Al y por los años terminados el 31 de diciembre de 2018 y 2017, los activos, pasivos y resultados por segmento se analizan a continuación:

	Crédito	Tesorería	Servicios almacenaje	Seguros	Otros servicios	Total
2018						
Activos	\$ 47,711	119,158	7,063	6,204	446	180,582
Pasivos	\$ 41,825	119,158	6,184	5,011	-	172,178
2017						
Activos	\$ 38,709	109,206	4,879	5,173	392	158,359
Pasivos	\$ 33,873	109,206	4,000	4,193	-	151,272

(Continúa)

Afirme Grupo Financiero, S. A. de C. V. y Subsidiarias

(Subsidiaria de Corporación A. G. F., S. A. de C. V.)

Notas a los estados financieros consolidados

(Cifras en millones de pesos)

	Crédito	Tesorería	Servicios Almacenaje	Seguros	Otros servicios	Total
2018						
Resultados						
Ingreso por intereses y servicios	\$ 5,281	8,445	741	124	16	14,607
Ingreso por primas, neto	-	-	-	3,024	-	3,024
Gasto por intereses	(3,374)	(7,121)	(273)	-	-	(10,768)
Incremento neto de reservas técnicas	-	-	-	(198)	-	(198)
Siniestralidad, reclamación y otras obligaciones contractuales, neto	-	-	-	(1,624)	-	(1,624)
Estimación preventiva para riesgos crediticios	(1,153)	-	-	-	-	(1,153)
Comisiones y tarifas cobradas	967	-	-	479	811	2,257
Comisiones y tarifas pagadas	(17)	-	(6)	(1,331)	(328)	(1,682)
Resultado por intermediación	87	258	-	16	-	361
Resultado por arrendamiento operativo	6	-	-	-	-	6
Otros ingresos de la operación, neto	353	-	15	240	-	608
Gastos de administración y promoción	(1,653)	(1,255)	(306)	(484)	(472)	(4,170)
Resultado de la operación	497	327	171	246	27	1,268
Participación en el resultado de asociadas	-	-	-	-	16	16
Resultado antes de ISR	497	327	171	246	43	1,284
ISR	(97)	(65)	(69)	(85)	(9)	(325)
Resultado neto	\$ 400	262	102	161	34	959

(Continúa)

Afirme Grupo Financiero, S. A. de C. V. y Subsidiarias

(Subsidiaria de Corporación A. G. F., S. A. de C. V.)

Notas a los estados financieros consolidados

(Cifras en millones de pesos)

	Crédito	Tesorería	Servicios Almacenaje	Seguros	Otros servicios	Total
2017						
Resultados						
Ingreso por intereses y servicios	\$ 4,172	8,749	474	103	22	13,520
Ingreso por primas, neto	-	-	-	2,556	-	2,556
Gasto por intereses	(2,063)	(6,600)	(171)	-	-	(8,834)
Incremento neto de reservas técnicas	-	-	-	(266)	-	(266)
Siniestralidad, reclamación y otras obligaciones contractuales, neto	-	-	-	(1,265)	-	(1,265)
Estimación preventiva para riesgos crediticios	(938)	-	-	-	-	(938)
Comisiones y tarifas cobradas	353	-	-	296	714	1,363
Comisiones y tarifas pagadas	(32)	-	1	(1,050)	(263)	(1,344)
Resultado por intermediación	61	(297)	-	13	-	(223)
Resultado por arrendamiento operativo	8	-	-	-	-	8
Otros ingresos de la operación, neto	14	-	7	175	-	196
Gastos de administración y promoción	(1,240)	(1,557)	(194)	(373)	(449)	(3,813)
Resultado de operación	335	295	117	189	24	960
Participación en el resultado de asociadas	-	-	-	-	11	11
Resultado antes de participación en asociadas	335	295	117	189	35	971
ISR	(74)	(65)	(44)	(56)	(5)	(244)
Resultado neto	\$ 261	230	73	133	30	727

(Continúa)

Afirme Grupo Financiero, S. A. de C. V. y Subsidiarias

(Subsidiaria de Corporación A. G. F., S. A. de C. V.)

Notas a los estados financieros consolidados

(Cifras en millones de pesos)

(b) Margen financiero-

Por los años terminados el 31 de diciembre de 2018 y 2017, el margen financiero se integra por los componentes que se presentan a continuación:

Ingreso por intereses y servicios:

El ingreso por intereses por los años terminados el 31 de diciembre de 2018 y 2017, se integra a continuación:

	2018	2017
Disponibilidades	\$ 275	105
Inversiones en valores	7,010	8,602
Intereses y rendimientos en operaciones de reporto	1,195	167
Cartera de crédito	5,281	4,172
Ingresos por servicios	741	474
Ingresos provenientes de operaciones de cobertura	105	-
	\$ 14,607	13,520

Por los años terminados el 31 de diciembre de 2018 y 2017, los intereses provenientes de la cartera de crédito por tipo de crédito se integran como se menciona a continuación:

	2018	2017
Cartera comercial	\$ 2,834	2,170
Entidades financieras	8	105
Entidades gubernamentales	266	103
Consumo	1,515	1,274
Vivienda	658	<u>520</u>
	\$ 5,281	4,172

Por el año terminado el 31 diciembre de 2018, se cobraron comisiones por cartera comercial, consumo, hipotecaria y gubernamental por \$30, \$33, \$14 y \$1 respectivamente (\$75, \$25, \$39 y \$1, respectivamente en 2017).

Por el año terminado el 31 de diciembre de 2018, dentro del total de ingreso por intereses de cartera comercial, consumo, hipotecaria y gubernamental se encuentran registradas comisiones por \$62, \$76, \$7 y \$2, respectivamente (\$45, \$61, \$6, y \$6, en 2017), las cuales se reconocen en el estado de resultados consolidado a un plazo ponderado de 50, 40, 174 y 2 meses, respectivamente (52, 24, 172 y 2 meses, al 31 de diciembre de 2017).

(Continúa)

Afirme Grupo Financiero, S. A. de C. V. y Subsidiarias

(Subsidiaria de Corporación A. G. F., S. A. de C. V.)

Notas a los estados financieros consolidados

(Cifras en millones de pesos)

Por los años terminados el 31 de diciembre de 2018 y 2017, dentro del total de ingreso por intereses se incluyen intereses en moneda extranjera que valorizados al tipo de cambio de cierre representan \$36 y \$16, respectivamente.

Los ingresos por servicios de almacenaje que se presentan en el margen financiero en el estado de resultados consolidado y que por los años terminados el 31 de diciembre de 2018 y 2017, ascienden a \$741 y \$474, respectivamente, se refieren exclusivamente a las operaciones de la Almacenadora.

Gasto por intereses:

El gasto por intereses por los años terminados el 31 de diciembre de 2018 y 2017, se integra a continuación:

	2018	2017
Depósitos de exigibilidad inmediata	\$ 1,004	673
Depósitos a plazo	1,224	845
Préstamos bancarios y de otros organismos	750	545
Intereses y premios en reporto	6,959	6,423
Intereses por obligaciones subordinadas	193	165
Certificados bursátiles	449	96
Gastos provenientes de operaciones de cobertura	81	-
Otros	108	87
	\$ 10,768	8,834

Por los años terminados el 31 de diciembre de 2018 y 2017, dentro del total de gasto por intereses se incluyen intereses en moneda extranjera que valorizados al tipo de cambio de cierre representan \$3 y \$2, respectivamente.

Ingreso por primas y gasto por siniestralidad, reclamaciones y otras obligaciones contractuales, neto:

Los importes de las primas emitidas por el Grupo al 31 de diciembre de 2018 y 2017, se analizan como se menciona a continuación:

	2018	2017
Emitidas ⁽¹⁾	\$ 5,898	4,564
Cedidas ⁽¹⁾	(2,874)	(2,008)
	\$ 3,024	2,556

⁽¹⁾ Ver composición para los ingresos por primas por número de pólizas y para las operaciones y ramos que operan en nota 28.

Afirme Grupo Financiero, S. A. de C. V. y Subsidiarias

(Subsidiaria de Corporación A. G. F., S. A. de C. V.)

Notas a los estados financieros consolidados

(Cifras en millones de pesos)

El gasto por siniestralidad, reclamaciones y otras obligaciones, neto, al 31 de diciembre de 2018 y 2017 ascendieron a \$1,624 ⁽¹⁾ y \$1,265 ⁽¹⁾, respectivamente.

(c) Comisiones y tarifas cobradas-

Por los años terminados el 31 de diciembre de 2018 y 2017, las comisiones y tarifas cobradas se integran como se menciona a continuación:

	2018	2017
Operaciones de crédito	\$ 36	32
Transferencias de fondos	14	13
Actividades fiduciarias	563	122
Avalúos	11	10
Manejo de cuenta	38	33
Banca electrónica	903	718
Avales	-	1
Cobro de derechos	75	71
Asesoría financiera	11	16
Reaseguro y refinanciamiento cedido	479	172
Otras comisiones y tarifas cobradas	127	175
	\$ 2,257	1,363

(d) Resultado por intermediación-

Por los años terminados el 31 de diciembre de 2018 y 2017, el resultado por intermediación se integra como se menciona a continuación:

Títulos para negociar:	2018	2017
Resultado por valuación:		
Inversiones en valores	\$ 165	(172)
Derivados	11	(100)
Resultado por compraventa:		
Inversiones en valores	82	(25)
Resultado de títulos para negociar	258	(297)
Divisas	103	74
	\$ 361	(223)

⁽¹⁾ En la nota 28 se presenta el triángulo de desarrollo de siniestros.

Afirme Grupo Financiero, S. A. de C. V. y Subsidiarias
(Subsidiaria de Corporación A. G. F., S. A. de C. V.)

Notas a los estados financieros consolidados

(Cifras en millones de pesos)

(e) Otros ingresos de la operación, neto-

Por los años terminados el 31 de diciembre de 2018 y 2017, los otros ingresos de la operación se integran como se menciona a continuación:

	2018	2017
Ingresos:		
Venta de productos industrializados	\$ 8,373	5,543
Venta de activos	9	7
Venta de bienes adjudicados	-	7
Cancelación de acreedores diversos	18	6
Recuperaciones	157	87
Liberación de reservas adicionales	99	2
Liberación de reservas de derechos de cobro	14	10
Cobranza créditos castigados	75	77
Recuperaciones derechos de cobro	16	8
Operaciones seguros y fianzas	274	186
Otros	35	51
Total otros ingresos	\$ 9,070	5,984
Egresos:		
Costo de venta de productos industrializados	\$ (8,358)	(5,536)
Bonificaciones a clientes	(24)	(28)
Pérdida de bienes adjudicados	(2)	-
Pérdida en venta de cartera	(1)	(46)
Reserva para otros adeudos	(34)	(126)
Creación de reserva derechos de cobro	(7)	(12)
Reserva de bienes adjudicados	(6)	(2)
Otros	(30)	(38)
Total otros egresos	\$ (8,462)	(5,788)
Otros ingresos de la operación, neto	\$ 608	196

(Continúa)

Afirme Grupo Financiero, S. A. de C. V. y Subsidiarias

(Subsidiaria de Corporación A. G. F., S. A. de C. V.)

Notas a los estados financieros consolidados

(Cifras en millones de pesos)

(f) Costos y gastos de originación de créditos-

Por los años terminados el 31 de diciembre de 2018 y 2017, los costos y gastos de originación se integran como sigue:

	2018			2017		
	Capitalizado durante el ejercicio	Reconocido en resultados	Por amortizar	Capitalizado durante el ejercicio	Reconocido en resultados	Por amortizar
Credito Sí	\$ 53	50	51	63	27	48
Autoplazo	83	45	130	67	29	92
Hipotecario	18	5	69	25	4	56
Otros	32	28	30	30	28	26
Costos y gastos de originación de créditos	\$ 186	128	280	185	88	222

Por los ejercicios terminados el 31 de diciembre de 2018 y 2017, los plazos por los cuales el Grupo amortiza los costos y gastos de originación, son los siguientes: Crédito Sí 24 meses, auto plazo 48 meses, hipotecario a 180 meses y otros fluctúa de 4 a 24 meses.

Los costos y gastos de originación corresponden principalmente a consultas de buró de crédito, comisiones por promoción y colocación de los créditos a través de una empresa filial, sueldos por revisiones de diversos contratos, evaluación y en su caso aprobación del crédito, revisión de los expedientes de crédito, fuerzas territoriales de los productos y verificaciones domiciliarias.

(Continúa)

Afirme Grupo Financiero, S. A. de C. V. y Subsidiarias

(Subsidiaria de Corporación A. G. F., S. A. de C. V.)

Notas a los estados financieros consolidados

(Cifras en millones de pesos)

(g) Indicadores financieros (no auditado)-

En la tabla que se presenta a continuación se describen los principales indicadores financieros al y por los años terminados el 31 de diciembre de 2018 y 2017.

	2018	2017
Índice de morosidad	2.28%	2.09%
Índice de cobertura de cartera de crédito vencida	138%	140%
Eficiencia operativa (<i>gastos de administración y promoción/activo total promedio</i>)	2.45%	2.59%
ROE (<i>utilidad neta/capital contable promedio</i>)	12.38%	10.76%
ROA (<i>utilidad neta/activo total promedio</i>)	0.56%	0.49%
Liquidez (<i>activos líquidos/pasivos líquidos</i>) ⁽¹⁾	0.96%	0.94%
Margen financiero del año ajustado por riesgos crediticios/Activos productivos promedio	2.51%	3.58%

⁽¹⁾ Activos líquidos - disponibilidades, títulos para negociar y disponibles para la venta.
Pasivos líquidos - depósitos de exigibilidad inmediata, préstamos bancarios y de otros organismos de exigibilidad inmediata y a corto plazo.

(Continúa)

Afirme Grupo Financiero, S. A. de C. V. y Subsidiarias
(Subsidiaria de Corporación A. G. F., S. A. de C. V.)

Notas a los estados financieros consolidados

(Cifras en millones de pesos)

(27) Compromisos y contingencias-

(a) Arrendamiento-

Algunos inmuebles y equipos de operación son tomados en arrendamiento. Los arrendamientos prevén ajustes periódicos de rentas, basándose en cambios de diversos factores económicos. El total de pagos por este concepto por los años terminados el 31 de diciembre de 2018 y 2017, fue de \$289 y \$251, respectivamente.

(b) Contratos de prestación de servicios-

- (1) El 31 de diciembre de 2009 y el 8 de marzo de 2010 el Grupo celebró contratos con vigencia indefinida de prestación de servicios para la promoción y colocación de créditos al consumo con Financiera Sí y Crédito Firme, respectivamente, ambas partes relacionadas, en donde el Grupo se compromete a pagar a ambas entidades cantidades relacionadas con el porcentaje de colocación. Las contraprestaciones determinadas por el Grupo por los años terminados el 31 de diciembre de 2018 y 2017 ascendieron a \$199 y \$195, que están registrados en el estado de resultados consolidado en el rubro de "Gastos de administración y promoción".
- (2) El Grupo tiene celebrado un contrato de prestación de servicios profesionales y asesoría para desarrollar la estructura necesaria y asesorarlo en la toma de decisiones respecto del manejo y administración de las inversiones estratégicas en pesos mexicanos, con una entidad no relacionada, con vigencia indefinida, en donde el pago es proporcional a la generación de utilidades. Al 31 de diciembre de 2018 y 2017 se tiene una provisión por \$40 y \$23, respectivamente, que se registró en el rubro de "Acreedores diversos y otras cuentas por pagar" para cubrir esta obligación. Por los años terminados el 31 de diciembre de 2018 y 2017, los gastos por esta contraprestación ascendieron a \$23 y \$295, respectivamente, que se registraron en el estado de resultados consolidado en el rubro de "Gastos de administración y promoción".
- (3) El 2 de agosto de 2010, el Grupo firmó un contrato de prestación de servicios profesionales con una compañía relacionada para mantener y desarrollar la relación contractual con el prestador del servicio que se menciona en el párrafo anterior.

Por el año terminado el 31 de diciembre de 2017, el gasto por esta contraprestación ascendió a \$42, que se registró en el estado de resultados consolidado en el rubro de "Gastos de administración y promoción" y por el año terminado el 31 de diciembre de 2018, no se generó gasto por este concepto.

(Continúa)

Afirme Grupo Financiero, S. A. de C. V. y Subsidiarias

(Subsidiaria de Corporación A. G. F., S. A. de C. V.)

Notas a los estados financieros consolidados

(Cifras en millones de pesos)

(c) Contrato de constitución de derecho real de superficie oneroso-

El 20 de agosto de 2008, el Grupo celebró un contrato de constitución de derecho real de superficie oneroso (derecho real), con partes relacionadas en el cual acuerdan que el Grupo tendrá el derecho de propiedad durante 30 años de la construcción del SITE tecnológico y una vez transcurrido el plazo el Grupo enajenará las construcciones edificadas sobre el terreno al arrendador de un 10% de su valor físico de acuerdo al valor que determine un perito valuador en esa fecha, el monto registrado en el activo fijo por construcción del SITE tecnológico al 31 de diciembre de 2018 y 2017 asciende a \$95 en ambos años. Por los años terminados el 31 de diciembre de 2018 y 2017, el gasto por este concepto de contraprestación ascendió a \$2 en ambos años, que se registró en el rubro de "Gastos de administración y promoción".

(d) Juicios y litigios-

- (1) En el curso normal de las operaciones el Grupo Financiero y sus subsidiarias han sido objeto de algunos juicios, que no se espera tengan un efecto importante negativo en la situación financiera y resultados de operaciones futuros. En aquellos casos que representan una contingencia, se han constituido las reservas que se consideran necesarias.
- (2) Durante el ejercicio de 2011 al Grupo le fue fincado un crédito fiscal por el Impuesto al Valor Agregado, derivado de la revisión que la SHCP realizó por el ejercicio de 2007, por el cual el Grupo desembolsó \$13, incluidos los accesorios. Por su parte, el Grupo interpuso un juicio de nulidad el cual fue declarado favorable a sus intereses. En el mes junio de 2017 la autoridad depositó un importe de \$15, el cual incluye además del pago inicial, la actualización por un monto de \$2, omitiendo el importe correspondiente a intereses de \$10. Por dicha omisión el Grupo interpuso un juicio de nulidad el cuál a la fecha no ha sido resuelto.
- (3) Durante 2014, al Grupo le fue fincado un crédito fiscal por el Impuesto Empresarial a Tasa Única, derivado de la revisión que el SAT realizó por el ejercicio de 2008, dicho crédito fue cubierto para efectos de garantizar el interés fiscal por el cual el Grupo desembolsó \$94, incluidos los accesorios. El Grupo ha interpuesto un Juicio de Nulidad en contra de la citada resolución el cual fue declarado favorable a sus intereses. Por su parte en octubre de 2018, la autoridad efectuó la devolución parcialmente por un importe de \$110, el cual incluye el pago inicial y la actualización de \$16, omitiendo el importe correspondiente a los intereses de \$66. Por dicha omisión se presentó un juicio de nulidad el cuál a la fecha no ha sido resuelto.

(e) Convenio único de responsabilidades-

El Grupo Financiero suscribió un convenio con sus subsidiarias, por el cual se obliga a responder solidaria e ilimitadamente por el cumplimiento de las obligaciones a cargo de las entidades financieras integrantes del Grupo Financiero, correspondientes a las actividades que, conforme a las disposiciones aplicables le sean propias a cada una de ellas. Adicionalmente, el Grupo Financiero se obliga a responder ilimitadamente por las pérdidas de todas y cada una de dichas entidades financieras.

(Continúa)

Afirme Grupo Financiero, S. A. de C. V. y Subsidiarias

(Subsidiaria de Corporación A. G. F., S. A. de C. V.)

Notas a los estados financieros consolidados

(Cifras en millones de pesos)

(28) Administración de riesgos (no auditada)-

La información que se revela en la presente nota corresponde al Banco, principal subsidiaria del Grupo.

La función de identificar, medir, monitorear, controlar e informar los distintos tipos de riesgo a que se encuentra expuesto el Banco, está a cargo de la UAIR, quien reporta al Comité de Administración Integral de Riesgos, órgano instituido por el Consejo de Administración del Banco con la finalidad de dar seguimiento al proceso de administración integral de riesgos.

El Comité de Administración Integral de Riesgos establece políticas y estrategias de riesgo, da seguimiento a las mismas y vigila su cumplimiento.

Los principales objetivos de la UAIR son los siguientes:

- Estandarizar la medición y el control de riesgos.
- Proteger el capital del Banco contra pérdidas no esperadas por movimientos de mercado, incumplimientos crediticios, liquidez de los recursos y riesgos operativos, legales y tecnológicos.
- Desarrollar modelos de valuación para los distintos tipos de riesgos.
- Efectuar diagnósticos con base en la administración de riesgo, disponibilidad y calidad de la información de riesgo.

El Banco cuenta con metodologías para la administración del riesgo en sus distintas fases, como son crédito, legal, liquidez, mercado y operativo. Ha seccionado la evaluación y administración del riesgo en los rubros que se detallan a continuación:

(I) *Riesgos cuantificables.*- son aquellos para los cuales es posible conformar bases estadísticas que permitan medir sus pérdidas potenciales, y dentro de éstos, que se menciona a continuación:

1. *Riesgos discretionales.*- son aquellos resultantes de la toma de una posición de riesgo, tales como el:

- Riesgo de crédito
- Riesgo de liquidez
- Riesgo de mercado

2. *Riesgos no discretionales.*- son aquellos resultantes de la operación del negocio, pero que no son producto de la toma de una posición de riesgo, tales como:

- Riesgo operativo, incluye:
 - Riesgo tecnológico
 - Riesgo legal

(Continúa)

Afirme Grupo Financiero, S. A. de C. V. y Subsidiarias

(Subsidiaria de Corporación A. G. F., S. A. de C. V.)

Notas a los estados financieros consolidados

- (II) *Riesgos no cuantificables.*- son aquellos derivados de eventos imprevistos para los cuales no se puede conformar una base estadística que permita medir las pérdidas potenciales. La actualización y mejoramiento de las políticas y procedimientos para la administración de riesgos ha sido un proceso continuo, de acuerdo con los objetivos establecidos y con la participación de todas las áreas involucradas, manteniendo continuamente la difusión del manual de riesgos y su continua actualización, a través de la intranet del Banco

Para apoyar la función de Administración de Riesgos, la UAIR cuenta con sistemas de medición de riesgos de mercado, crédito y liquidez:

- En el caso del sistema de riesgo de mercado tiene la capacidad de generar escenarios históricos que aplica para la valuación completa de las posiciones y adicionalmente genera otras medidas de riesgo como sensibilidades y VaR Marginal. Por otro lado, al tener la posibilidad de utilizar análisis de escenarios también son utilizados para la generación de escenarios de estrés autorizados por los órganos facultados.
- Para el riesgo de crédito, el sistema utilizado permite la carga de todas las posiciones sujetas a riesgo crediticio, así como los parámetros de riesgo como probabilidades de incumplimiento y su volatilidad, segmentando por sectores económicos.
- Para el caso del riesgo de liquidez, se cuenta con un sistema para generar las brechas de liquidez y reprecación y se cuenta con la posibilidad de incluir escenarios de variables financieras.
- La aplicación utilizada para la medición del riesgo operacional permite incluir los registros de las incidencias así como la materialización de los riesgos operacionales. Dicha información es utilizada para la generación del VaR de riesgo operacional bajo la distribución compuesta poisson al 99% de confianza.

Riesgo de Tasa de Interés

El balance del Banco está expuesto a movimientos de tasas de interés que afectan la relación de interés cobrado e interés pagado. Para medir este efecto se utiliza la metodología basada en la reprecación de los activos, pasivos y derivados que están en el balance general consolidado del Banco bajo el enfoque de "Earnings at Risk", en esta metodología se calcula el efecto de un incremento en las tasas de interés en las posiciones, asumiendo que este efecto las afecta en el periodo de tiempo comprendido entre su fecha de reprecación y un año. Por lo anterior, todos los activos y pasivos son agrupados en bandas en el gap de reprecación y se simula un movimiento en las tasas de interés. Se asume que hay un movimiento paralelo en las tasas de interés y no hay un riesgo base ni de curva de referencia. Los pasivos que no tienen una fecha de vencimiento específica se consideran de diferente manera dependiendo si tienen costo o no. Si los pasivos tienen costo se integran en la banda 1 (un día) del gap de reprecación, mientras que si no tiene costo se ubican en una banda superior a un año.

Afirme Grupo Financiero, S. A. de C. V. y Subsidiarias
(Subsidiaria de Corporación A. G. F., S. A. de C. V.)

Notas a los estados financieros consolidados

(Cifras en millones de pesos)

En este sentido y aplicando la metodología antes mencionada, se tiene una sensibilidad de que ante un incremento de 50 puntos base en la tasa de interés (TIIE) se tendría una utilidad de \$31, si se asume simetría una reducción de 50 puntos base tendrían el efecto contrario.

Riesgo de crédito:

Se define como la volatilidad de los ingresos debido a pérdidas potenciales en crédito por falta de pago de un acreditado o contraparte.

Por lo tanto, siendo el riesgo de crédito el incumplimiento de los clientes para el pago de sus obligaciones, la correcta administración del mismo es esencial para mantener una cartera de crédito de calidad.

El proceso de gestión crediticia está documentado a través del manual de crédito preparado por el Banco, cuya observancia es de carácter general. La estructura de los procesos que integran la gestión crediticia se resume a continuación:

- Promoción
- Evaluación
- Autorización
- Formalización
- Operación
- Administración
- Recuperación

A continuación, se enuncia una breve descripción de las principales políticas y procedimientos para el otorgamiento:

Políticas y procedimientos en materia de crédito-

El Banco cuenta con políticas y procedimientos en materia de crédito y riesgos que están basadas en las diferentes disposiciones y definiciones que sobre el particular ha emitido la Comisión Bancaria y los órganos del Gobierno Corporativo interno.

El apego a las siguientes políticas es de carácter obligatorio para todos los funcionarios que participan en el proceso de crédito y tienen como objetivo mantener un portafolio de conformidad con las sanas prácticas bancarias, diversificado y con riesgo prudente y controlado.

(Continúa)

Afirme Grupo Financiero, S. A. de C. V. y Subsidiarias
(Subsidiaria de Corporación A. G. F., S. A. de C. V.)

Notas a los estados financieros consolidados

(Cifras en millones de pesos, excepto cuando se indique diferente)

Administración de concentración de riesgos

El Comité de Riesgos es el órgano de decisión facultado para establecer las políticas relacionadas a la Administración del Riesgo de concentración y establece los análisis, reportes y límites que considere convenientes para la administración del riesgo de concentración, así como la metodología para limitar y monitorear el riesgo de concentración a propuesta de la UAIR. Los límites de concentración se definen en función del apetito de riesgo de la Institución, considerando el perfil de concentración actual y el entorno en el que la Institución opera. La UAIR es el área responsable del monitoreo de la concentración en los términos establecidos por el Comité de Riesgos. Los aspectos más relevantes de la concentración se incluyen en los reportes de Administración de Riesgos al Consejo de Administración. La definición de posición Significativa la establecerá el Comité de Riesgos.

Para los límites regulatorios establecidos en el artículo 54 de las Disposiciones, se toma la información del mes anterior del índice de capitalización, monto del capital contable y monto de capital básico, para considerarlos en el cálculo conforme a la normatividad vigente y se informa en los primeros días del mes a las áreas de análisis de crédito y de negocio, los límites de financiamiento aplicables para una persona o grupo de personas que representen riesgo común.

El Banco tiene establecidos límites de crédito por acreditado y/o grupo económico; así como el límite máximo para créditos sin garantía; actividades o giros que son facultad exclusiva de cierto nivel de resolución; las actividades o giros y regiones en las que se debe promover la colocación de crédito; indicadores de exposición al riesgo crediticio, concentraciones por actividad y regiones y sus posibles variaciones, considerando la naturaleza de la cartera. Los límites e indicadores se someten anualmente a la autorización del Consejo de Administración y su evolución es vigilada e informada mensualmente al Comité de Riesgos.

Originación, control, evaluación y seguimiento del riesgo crediticio

El área de negocios del Banco, a través de sus ejecutivos de promoción gestiona y estructuran las diferentes propuestas de créditos las cuales son enviadas al área de crédito para su análisis y resolución.

Los niveles de resolución se encuentran definidos por una matriz de facultades en función del monto de crédito y calificación inicial del riesgo. Los niveles que existen son Consejo de Administración, Comité Ejecutivo del Consejo de Administración, Comité de Crédito del Consejo, Comité de Financiamiento al Sector Público, Comité Directivo de Crédito y facultades mancomunadas para créditos menores a 2 millones de UDI analizados por un método paramétrico.

Afirme Grupo Financiero, S. A. de C. V. y Subsidiarias
(Subsidiaria de Corporación A. G. F., S. A. de C. V.)

Notas a los estados financieros consolidados

(Cifras en millones de pesos, excepto cuando se indique diferente)

El área de crédito del Banco evalúa la calidad crediticia del cliente mediante la elaboración de un estudio de crédito en el que analiza la situación financiera, fuente de pago, capacidad legal y administrativa, historial crediticio a través de buró de crédito, referencias externas, historial de pago interno, el entorno económico, garantías y calidad de la información. Para los clientes de riesgo con riesgo de crédito menor a 2 millones de UDI el área de crédito evalúa las propuestas mediante un modelo de decisión "Estadístico" en que se analiza historial crediticio a través de buró de crédito, historial de pago interno y el perfil del cliente mediante el análisis de variables Financieras y Económicas, así como evaluación de capacidad de pago, estados de cuenta, tipo y tamaño de negocio, Sector Económico y garantías entre otras.

Adicionalmente se da seguimiento a la cartera de crédito con desempeño de la situación financiera mediante la revisión que realiza el área de crédito de acuerdo con las políticas, así como el proceso de calificación trimestral y la actualización mensual de las reservas, siguiendo los lineamientos establecidos en la metodología de calificación interna.

Mediante el contrato de arrendamiento financiero el Banco adquiere bienes (activos fijos, equipo de transporte, maquinaria, equipo de cómputo y mobiliario y equipo) que son entregados a los arrendatarios (personas físicas o morales) para su uso y goce temporal, en operaciones cuyos plazos pueden ser desde 12 hasta 60 meses, según los requerimientos de financiamiento de los clientes y los flujos de pago de los arrendatarios, estableciéndose por dicho uso una contraprestación global por todo el plazo forzoso pactado, la cual es liquidada mediante pagos parciales mensuales, que incluyen el valor de adquisición de los bienes más las cargas financieras. En el contrato de arrendamiento financiero el arrendatario tiene la opción terminal de compra a un precio inferior al de mercado, ya que la adquisición del bien se realiza a un precio simbólico. En el arrendamiento financiero la propiedad legal del bien es del Banco, pero fiscal y contablemente dicha propiedad es del arrendatario.

En el caso de los contratos de arrendamiento puro se pacta una renta mensual por el uso y goce temporal de los bienes arrendados (activos fijos, equipo de transporte, maquinaria, equipo de cómputo y mobiliario y equipo), cuyos plazos pueden ser desde 12 hasta 60 meses. Los bienes arrendados son propiedad del Banco, tanto desde el punto de vista legal, fiscal y contable.

El Banco obtiene los flujos necesarios para pagar el fondeo de sus operaciones, que deriva de la emisión de certificados bursátiles, de la contratación de créditos con instituciones de banca múltiple y de banca de desarrollo, así como de pasivo con proveedores.

Dentro de las principales cláusulas de los contratos de arrendamiento, el Banco se compromete a conceder al arrendatario el uso o goce a plazo fijo de los bienes arrendados, obligándose el arrendatario a pagar la renta al Banco como una contraprestación, misma que se liquidará en pagos parciales periódicos y consecutivos. Los contratos pueden tener una duración de doce meses, contados a partir de la fecha de su firma, renovándose automáticamente por períodos iguales, pudiendo darse por terminado por cualquiera de las partes mediante aviso por escrito. El arrendatario se obliga a pagar al Banco sin necesidad de previo requerimiento, la renta correspondiente al uso o goce de cada bien arrendado, misma que se cubrirá mediante pagos parciales periódicos y consecutivos. En caso de mora en pagos, se cobrarán intereses moratorios. El arrendatario no podrá pagar anticipadamente en todo o en parte las rentas, sin el consentimiento previo y por escrito del Banco. El arrendamiento de cada bien arrendado únicamente podrá terminar: (i) por haberse cumplido el plazo fijo respectivo; (ii) por convenio expreso; (iii) por rescisión o resolución; o (iv) por comunicación escrita dirigida por el Banco al arrendatario.

(Continúa)

Afirme Grupo Financiero, S. A. de C. V. y Subsidiarias

(Subsidiaria de Corporación A. G. F., S. A. de C. V.)

Notas a los estados financieros consolidados

(Cifras en millones de pesos)

Recuperación de la cartera

El Banco tiene definidas las gestiones de cobranza en función del escalamiento en la morosidad del pago. Así mismo, se cuentan con procesos y esquemas de recuperación, autorizados para las áreas de cobranza administrativa y judicial, validados por el Comité de Gestión de Activos en Riesgo de conformidad con el Manual de Recuperación.

El área de crédito emite reportes de morosidad para dar seguimiento a la gestión de los adeudos vencidos, de igual forma las áreas de Recuperación tanto Administrativa como Judicial, generan reportes trimestrales que presentan al Comité de Negocios Ampliado y al Comité de Gestión de Activos en Riesgo, mediante el cuales se da un seguimiento puntual a los presupuestos de recuperación.

El Banco evalúa el desempeño, la eficiencia y la solvencia moral de los despachos, agencias o gestores externos contratados para la recuperación de la cartera en términos de la normativa interna prevista en el Manual de Contratación y Evaluación de Despachos Externos de Cobranza Judicial.

Se tienen procedimientos programados para asegurar el traspaso y registro oportuno de la cartera vencida y la identificación de los créditos comerciales con problemas de recuperación.

Los objetivos de la Administración de Riesgo de crédito en el Banco son:

- Calcular la exposición del riesgo de crédito en el tiempo, considerando y evaluando la concentración de exposiciones por calificaciones de riesgo, regiones geográficas, actividades económicas, divisas y tipo de producto.
- Crear estrategias de diversificación del portafolio de crédito, definiendo límites para el mismo.
- Implantación de una Administración de Riesgo de crédito global supervisando todas las operaciones y aspectos relativos al riesgo de crédito.

La metodología utilizada en el Banco para la determinación de las pérdidas esperadas y no esperadas de la cartera de créditos, se basa en la metodología Credit Risk +, con un nivel de confianza del 99%. Dicha metodología es un modelo de impago en el que se parte del supuesto de que los eventos de incumplimiento de los diferentes deudores tienen una distribución de tipo Bernoulli independientes.

Para la probabilidad de incumplimiento de la cartera crediticia se aplican los criterios conforme a la metodología general de calificación establecida en las Disposiciones emitidas por la Comisión Bancaria.

Adicionalmente, se utilizan las instituciones calificadoras para la evaluación de riesgo de crédito de valores emitidos por instituciones financieras, empresas y gobiernos. En particular se utilizan las agencias Fitch, Standard & Poor's y Moody's, para cualquier operación mediante instrumentos financieros que impliquen algún riesgo de crédito, principalmente compra de bonos así como la operación con instrumentos derivados.

(Continúa)

Afirme Grupo Financiero, S. A. de C. V. y Subsidiarias

(Subsidiaria de Corporación A. G. F., S. A. de C. V.)

Notas a los estados financieros consolidados

(Cifras en millones de pesos)

El resultado de nuestra Exposición, Pérdida Esperada con Recover (factor de recuperación) y VaR de Crédito con Recover al cierre del ejercicio 2018 y 2017 es el que se muestra a continuación:

VaR al 31 de diciembre de 2018

Cartera	Exposición	Pérdida esperada (sin Recover)	Recover	Pérdida esperada (con Recover)	Var@99% (con Recover)
Cartera comercial (consolidada)	\$ 27,488	1,554	66.36%	523	1,465
Cartera de crédito préstamos personales	2,931	383	21.24%	302	337
Cartera de tarjeta de crédito	828	171	25.71%	127	147
Cartera de auto plazo	3,562	240	42.39%	103	137
Cartera de vivienda	7,056	551	93.78%	34	48
Cartera de Factoraje	477	249	55.00%	112	145
Cartera de Almacenadora	4,202	67	55.00%	30	-
Cartera de Banco de Inversión	151	3	64.00%	1	54
Total	\$ 46,695	3,218		1,232	2,333

*Var @ 99% [Metodología Credit Risk+]

VaR al 31 de diciembre de 2017

Cartera	Exposición	Pérdida esperada (sin Recover)	Recover	Pérdida esperada (con Recover)	Var@99% (con Recover)
Cartera comercial (consolidada)	\$ 20,971	1,245	69.49%	380	1,191
Cartera de crédito préstamos personales	2,648	367	20.42%	292	324
Cartera de tarjeta de crédito	740	150	25.60%	112	130
Cartera de auto plazo	36	7	42.39%	4	8
Cartera de vivienda	5,831	390	93.78%	24	36
Cartera de Arrendadora	2,613	160	57.00%	68	107
Cartera de Factoraje	299	176	55.00%	79	103
Cartera de Almacenadora	2,711	78	61.60%	31	-
Total	\$ 35,849	2,573		990	1,899

*Var @ 99% [Metodología Credit Risk+]

(Continúa)

Afirme Grupo Financiero, S. A. de C. V. y Subsidiarias
(Subsidiaria de Corporación A. G. F., S. A. de C. V.)

Notas a los estados financieros consolidados

(Cifras en millones de pesos)

Al cierre de los meses de diciembre de 2018 y 2017 el VaR de crédito con el efecto de recuperación (Recover) asciende a \$2,279 y \$1,899, respectivamente.

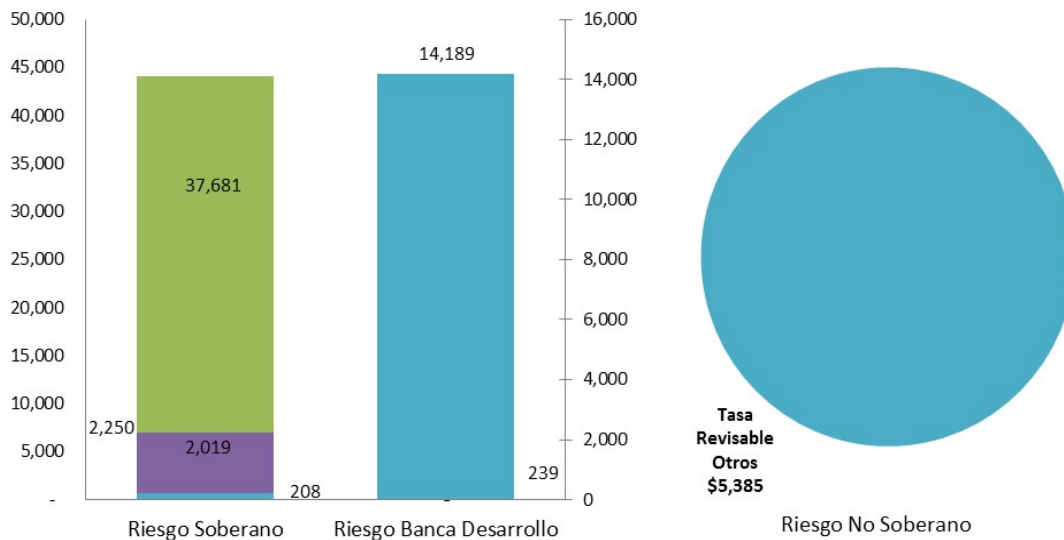
El VaR de crédito es calculado con un horizonte de tiempo mensual y un nivel de confianza al 99%. El VaR puede interpretarse como la pérdida máxima posible mensual que pudiera generarse en la cartera de crédito, bajo el supuesto de una distribución probabilística.

Como puede observarse, el VaR se situó en \$2,279 lo que significó un consumo de 75.9% del límite autorizado por \$3,000. Cabe indicar, que cualquier exceso se notifica al Consejo a través de los órganos colegiados del Banco donde se determina si el exceso es aceptable o no.

A continuación se muestra la composición del portafolio del Banco al 31 de diciembre de 2018 y 2017 de acuerdo a la calidad crediticia de las diversas contrapartes.

VaR al 31 de diciembre de 2018

Exposición por calidad crediticia
(Emisiones y derivados)



(Continúa)

Afirme Grupo Financiero, S. A. de C. V. y Subsidiarias
(Subsidiaria de Corporación A. G. F., S. A. de C. V.)

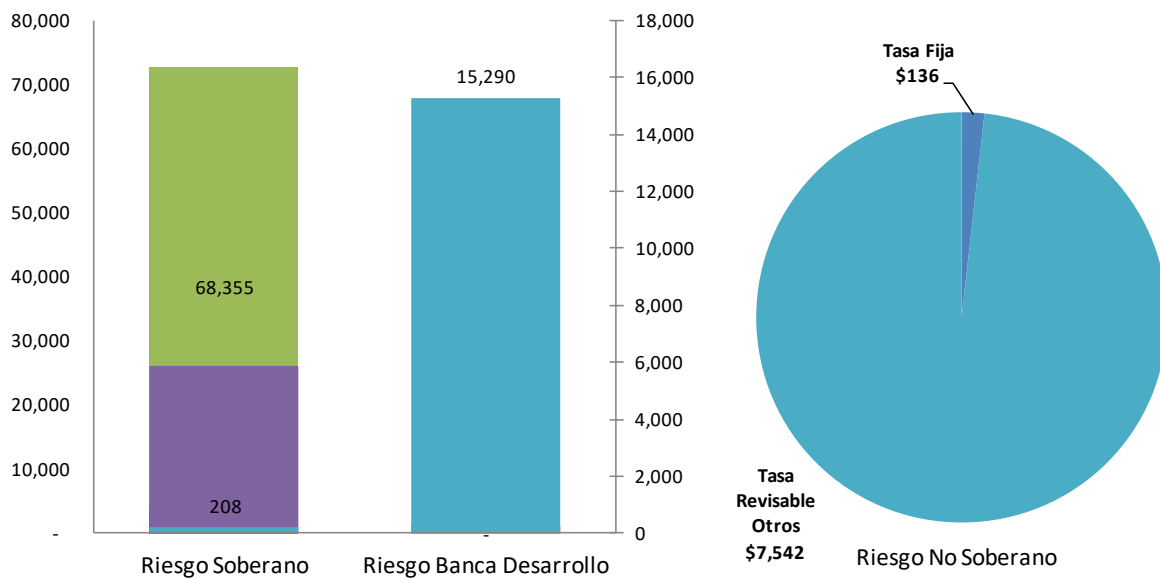
Notas a los estados financieros consolidados

(Cifras en millones de pesos)

Calificación de emisiones de riesgo no soberano			
Calificadora			Valor a mercado
Fitch	S&P	Moody's	
A (mex)	mxA		18
AAA (mex)	mxAAA		292
		Aa1.mx	4
F1+ (mex)	mxA-1+	MX-1	563
			428
		MX-1	651
Total			1,956

VaR al 31 de diciembre de 2017

Exposición por calidad crediticia
(Emisiones y derivados)



(Continúa)

Afirme Grupo Financiero, S. A. de C. V. y Subsidiarias

(Subsidiaria de Corporación A. G. F., S. A. de C. V.)

Notas a los estados financieros consolidados

(Cifras en millones de pesos)

Calificación de emisiones de riesgo no soberano			
Calificadora			Valor a mercado
Fitch	S&P	Moody's	
A+ (mex)			1,089
AAA (mex)	mxAAA	Aa3.mx	848
			270
		Aa2.mx	4
		Aa1.mx	29
F1+ (mex)	mxA-1+	MX-1	802
			402
		MX-1	526
			1,151
F2 (mex)	mxA-2		472
F3 (mex)			136
	mxAAA	Aa1.mx	62
B (mex)			139
Total			5,930

Para las operaciones con instrumentos financieros que implican riesgo de crédito (bonos y derivados) se busca la información pública referente a la contraparte mediante las tres agencias calificadoras internacionales, tomando aquella que represente la de mayor riesgo.

Al igual que la cartera de crédito, el VaR y la pérdida esperada son calculadas tanto para los instrumentos financieros del mercado de deuda como para las operaciones derivadas. A este efecto, se utilizan curvas de incumplimiento y factores de recuperación publicados por las agencias calificadoras y son los factores de riesgo que se aplican al modelo de CreditRisk+ antes referido.

Adicionalmente a los límites legales vigentes, en el Banco existe una estructura de límites de concentración de la cartera crediticia, siendo facultad del Comité de Riesgos aprobar límites de riesgo por sector económico, zona geográfica y tipo de crédito, con el objetivo de que la asignación de recursos a las diferentes áreas de negocios sea consistente con el nivel de riesgo aprobado por el Consejo de Administración.

Para dar cumplimiento a la Sección Primera del Capítulo III del Título Segundo de las Disposiciones, referente a la diversificación de riesgos en la realización de operaciones activas, el Banco realiza un análisis de los acreditados y/o financiamientos que posea sobre la existencia del "Riesgo común" y el impacto sobre su capital, asimismo, el Banco cuenta con información y documentación para comprobar si una persona o grupo de personas representan un riesgo común, ajustándose al límite máximo de financiamiento que resulte de aplicar al capital básico un factor que se vincula con el nivel de capitalización del Banco.

Por otra parte, en relación con la captación de recursos del público, el Banco diversifica sus riesgos, en función de la colocación de los recursos captados.

(Continúa)

Afirme Grupo Financiero, S. A. de C. V. y Subsidiarias
(Subsidiaria de Corporación A. G. F., S. A. de C. V.)

Notas a los estados financieros consolidados

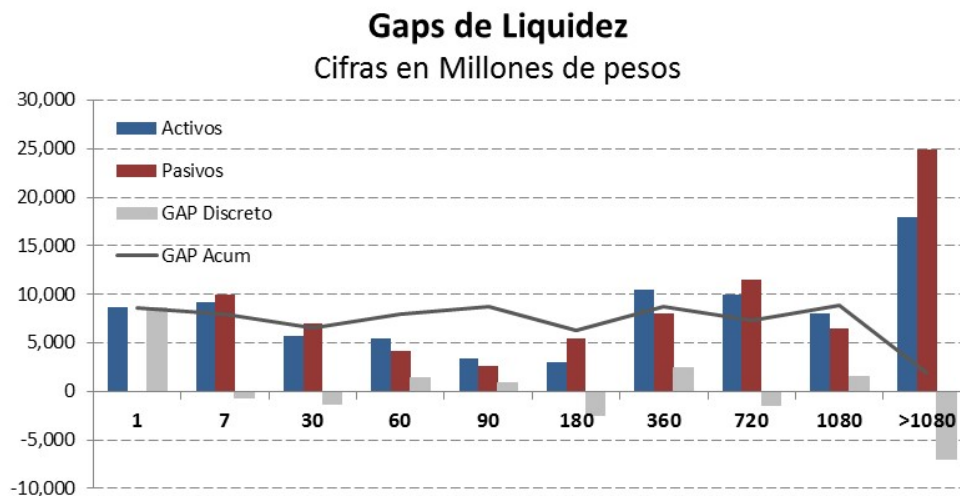
(Cifras en millones de pesos)

Riesgo de liquidez:

Se define como la pérdida potencial por la imposibilidad de renovar pasivos o de contratar otros en condiciones normales para el Banco o por la venta anticipada o forzosa de activos a descuentos inusuales para hacer frente a sus obligaciones.

Para la medición de este riesgo se determina el Coeficiente de Cobertura de Liquidez (CCL), que considera la naturaleza de los activos de libre disposición y de alta calidad crediticia, que son conservados para hacer frente a sus obligaciones y necesidades de liquidez durante 30 días. A diciembre de 2018, la determinación del CCL es de 152.5%.

Asimismo, la métrica monitoreada por el Comité de Riesgos, la banda acumulada a 60 días del Banco aumentó a \$7,907 al cierre del al 31 de diciembre de 2018, nivel que respetó el límite establecido. Las bandas por plazo hasta los 90 días serían las que se muestran a continuación:



Derivado de los límites sobre este tipo de riesgo, la banda acumulada a 60 días del Banco asciende a \$7,907 y \$3,268, al 31 de diciembre de 2018 y 2017, respectivamente, (cifras no auditadas), nivel que respetó el límite establecido.

De forma mensual la Unidad de Administración Integral de Riesgos genera dos escenarios los cuales tienen la finalidad de mostrar el comportamiento en las brechas bajo supuestos en los que se asume salida de la captación e incremento en la morosidad para contrastar el impacto en la banda acumulada a 60 días.

Por su parte, el VaR de mercado ajustado por liquidez, el cual se interpreta como la pérdida en que incurriría el Banco por el tiempo en que le llevaría liquidar la posición de los valores en el mercado, dicho VaR se estima como el producto del VaR de mercado diario por la raíz cuadrada de 10.

(Continúa)

Afirme Grupo Financiero, S. A. de C. V. y Subsidiarias

(Subsidiaria de Corporación A. G. F., S. A. de C. V.)

Notas a los estados financieros consolidados

(Cifras en millones de pesos)

El promedio de Valor en Riesgo ajustado por liquidez correspondiente a 2018 y 2017 para las diferentes unidades de negocio, se presentan a continuación (cifras no auditadas):

Unidad de Negocio	2018	2017
Mesa de Dinero Trading	\$ (51)	(172)
Mesa de Dinero Tesorería	(2)	(4)
Global	(51)	(172)

De manera general las necesidades de financiamiento de la cartera de crédito del Banco son cubiertas por la captación tradicional, sin embargo se mantienen otros elementos de liquidez en caso de ser requeridas como líneas de crédito y la capacidad para emitir papel bancario en el mercado, no encontrando limitaciones legales, regulatorias u operaciones.

Captación Tradicional	2018	2017
Depósitos de disponibilidad inmediata	\$ 26,327	22,918
Depósitos a plazo	20,644	16,244
Títulos de créditos emitidos	5,377	-
Captación sin movimientos	151	116
Total	\$ 52,499	39,278

Es importante mencionar que las mesas financieras utilizan una estrategia de financiamiento vía reporto de las posiciones en directo, salvo por aquellos títulos que permanecen con fines de mantener un nivel adecuado de activos líquidos.

La gestión del riesgo de liquidez se realiza en las áreas de Tesorería y Administración de Riesgos.

El área de Tesorería realiza el monitoreo diario de los requerimientos de liquidez tanto actuales como futuros realizando las gestiones pertinentes para garantizar que se cuente con los recursos necesarios. Por otro lado, el área de Administración de Riesgos realiza los análisis del riesgo de liquidez mediante análisis de brechas de liquidez y reprecación, así como los efectos en el balance estructural de posibles escenarios adversos. Ambas áreas tienen una coordinación constante.

Para monitorear los diversos riesgos a los que está expuesto el Banco, en particular en el riesgo de liquidez, se cuenta con una estructura organizacional en la que participan las siguientes áreas y órganos de decisión:

- El área de Tesorería como la encargada de gestionar los recursos.
- El área de Administración de Riesgos como el área encargada del monitoreo y de informar al Comité de Riesgos sobre las mediciones del riesgo de liquidez y de las pruebas de estrés, así como de informar al Consejo de Administración sobre el cumplimiento de los límites establecidos por dicho Consejo.
- El Comité de Activos y Pasivos, es el encargado de monitorear el balance y plantear estrategias de manejo de balance, así como de autorizar estrategias de cobertura.

(Continúa)

Afirme Grupo Financiero, S. A. de C. V. y Subsidiarias

(Subsidiaria de Corporación A. G. F., S. A. de C. V.)

Notas a los estados financieros consolidados

(Cifras en millones de pesos)

- El Comité de Riesgos es el encargado de aprobar las metodologías de medición del riesgo, los escenarios de las pruebas de estrés, del monitoreo de los riesgos y en su caso establecer cursos de acción.
- El Consejo de Administración establece la tolerancia máxima a los riesgos a los que está expuesto el Banco, así como de autorizar los planes de acción de contingencia en caso de requerir liquidez.

Como se mencionó antes, las áreas de Tesorería y de Riesgos generan reportes que se distribuyen y se presentan en los Comités encargados de la Administración del riesgo de liquidez, como son las brechas ("gaps") de flujos de efectivo, brechas de repreciaación, análisis de pruebas de estrés y la captación comparada con la estructura de la cartera.

La estrategia de liquidez del banco está basada principalmente en dos grandes objetivos, el primero es mantener un monto de activos líquidos que sea significativamente superior a las necesidades de liquidez del banco y el segundo el incrementar el plazo de su captación. Con lo anterior, se garantiza a todos sus clientes y contrapartes el cumplimiento de los compromisos asumidos por el Banco.

La estrategia centralizada de financiamiento del Banco está basada en la captación tradicional a través de la red comercial. Con esta estrategia, la captación genera mayor diversificación y estabilidad. El Banco tiene incentivos importantes para generar mayor captación, en particular a plazo. Se ha incrementado nuestra red para poder penetrar con nuevos clientes en diferentes zonas geográficas, desconcentrando a nuestros clientes. Además de lo anterior, se cuenta con fuentes de financiamiento en el mercado formal, al tener amplias líneas de crédito.

El seguimiento de los diferentes indicadores mitiga el riesgo de liquidez ya que dichos indicadores inducen a la diversificación de la captación, a ampliar el plazo de la misma, incrementar los activos líquidos y castigan la concentración tanto en plazo como en clientes y la disminución de los activos líquidos.

Las pruebas de estrés consisten en aplicar escenarios donde hay situaciones que podrían resultar adversas para el Banco y así poder verificar la capacidad del Banco para afrontar la realización de dichos escenarios. En el caso particular del riesgo de liquidez se realizan escenarios basados en variables características de las crisis financieras que afectan la liquidez de los bancos en general. Dichas pruebas son presentadas al Comité de Riesgos de manera mensual para su análisis. Las variables utilizadas para construir escenarios adversos son cartera vencida, tasas de interés y fuentes de financiamiento principalmente.

El Banco, conforme a las Disposiciones, cuenta con planes de contingencia de liquidez por si en algún momento se presentaran situaciones que pudieran afectar al Banco. Dichos planes contienen las funciones del personal que participaría en las acciones necesarias, los niveles de autorización y el flujo de información requerido. Las acciones antes mencionadas están identificadas y diseñadas específicamente para generar liquidez considerando para tal efecto la estructura del Banco y están divididas conforme a la severidad de posibles escenarios.

Riesgo de mercado:

Se define como la volatilidad de los ingresos debido a cambios en el mercado, que inciden sobre la valuación de las posiciones por operaciones activas, pasivas o causantes de pasivos contingentes, como pueden ser: tasas de interés, tipos de cambio, índices de precios, etc.

(Continúa)

Afirme Grupo Financiero, S. A. de C. V. y Subsidiarias

(Subsidiaria de Corporación A. G. F., S. A. de C. V.)

Notas a los estados financieros consolidados

(Cifras en millones de pesos, excepto cuando se indique diferente)

Para la medición del riesgo de mercado, el Banco aplica la metodología de simulación histórica no paramétrica para el cálculo del Valor en Riesgo (VaR, por sus siglas en inglés), considerando para ello un nivel de confianza del 97.5% y un horizonte de tiempo de un día con historia de 260 días.

El significado del VaR, bajo este método, es la pérdida potencial a un día que pudiera generarse en la valuación de los portafolios a una fecha determinada, bajo el supuesto que se repitieran en el futuro 259 escenarios históricos inmediatos, los cuales se acomodan de mayor pérdida a mayor utilidad y el VaR se determina con base en el nivel de confianza del 97.5%.

Esta metodología se aplica a todos los portafolios que el Banco ha identificado como unidades de negocio y que están expuestos a variaciones de los factores de riesgo que afectan directamente a su valuación (tasas de interés domésticas, extranjeras, sobretasas, tipos de cambio, entre otras).

A continuación se analiza el VaR al 31 de diciembre de 2018 y 2017 (cifras en miles de pesos no auditadas):

Unidad de Negocio	VaR	
	2018	2017
Mesa de Dinero Trading	\$ (7,503)	(19,498)
Mesa de Dinero Tesorería	(553)	(589)
Global	\$ (7,345)	(19,484)

Las siguientes gráficas muestran la composición del portafolio del Banco al 31 de diciembre de 2018 y 2017 según el tipo de riesgo:

Tipo de Riesgo	2018	2017
Tasa Revisable Gob. Federal	\$ 2,019	4,348
Tasa Real	2,489	6,133
Tasa Revisable IPAB	37,681	68,355
Tasa Revisable Otros	19,782	23,040
Tasa Fija	4,442	136
Total	\$ 66,413	102,012

(Continúa)

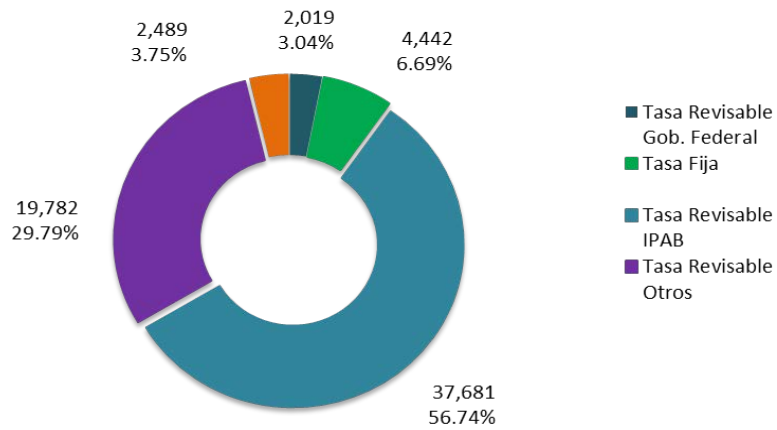
Afirme Grupo Financiero, S. A. de C. V. y Subsidiarias
 (Subsidiaria de Corporación A. G. F., S. A. de C. V.)

Notas a los estados financieros consolidados

(Cifras en millones de pesos)

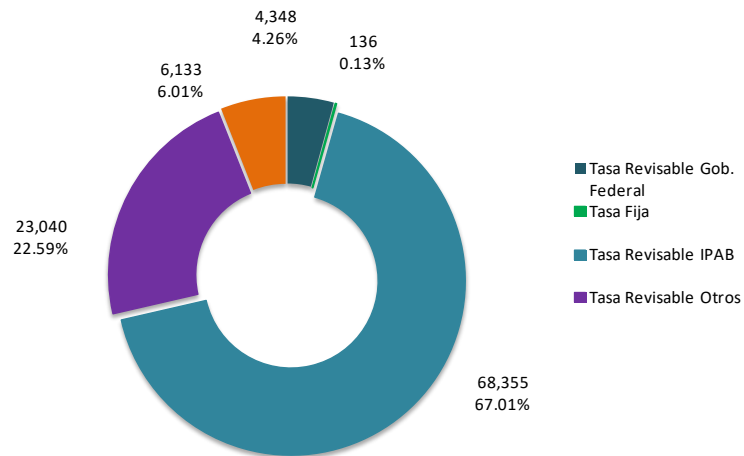
2018

Tipo de Riesgo



2017

Tipo de Riesgo



(Continúa)

Afirme Grupo Financiero, S. A. de C. V. y Subsidiarias

(Subsidiaria de Corporación A. G. F., S. A. de C. V.)

Notas a los estados financieros consolidados

(Cifras en millones de pesos)

A continuación se presenta el promedio de Valor en Riesgo correspondiente al 2018 y 2017 para las diferentes unidades de negocio (cifras no auditadas):

Unidad de Negocio	VaR promedio	
	2018	2017
Mesa de Dinero Trading	\$ (16)	(55)
Mesa de Dinero Tesorería	(1)	(1)
Global	\$ (16)	(55)

Con relación a la sensibilidad de tasas, precios y tipo de cambio de forma mensual la Unidad de Administración Integral de Riesgos genera un análisis en el cual se reproducen los movimientos en los factores de riesgo de las principales crisis que han tenido un efecto relevante en el mercado mexicano.

La sensibilidad de las posiciones de la Mesa de Trading, al 31 de diciembre de 2018, es de \$12, asumiendo un cambio de 25 puntos base en las tasas de referencia.

Al 31 de diciembre de 2018 y 2017 no hubo cambios en los métodos y supuestos utilizados.

Administración de riesgos no discrecionales

Actualmente se sigue un procedimiento para el reporte diario de incidentes operacionales que son registrados en una base de datos. El proceso de registro incluye una clasificación detallada de los incidentes reportados en las operaciones del Banco y filiales. Esto significa que cada incidente es evaluado a nivel de unidad operativa donde sus titulares son responsables de sus procesos y de los mecanismos de mitigación de riesgos. Cualquier incidente que origine una pérdida contable es registrado en dicha base de datos que en todo momento es controlada por la Unidad de Administración Integral de Riesgos.

Cada incidente es clasificado de acuerdo con su origen y características particulares a cuyo efecto se identifica contra factores de riesgo previamente establecidos. Seguidamente se asigna una probabilidad de ocurrencia y un nivel de impacto económico que se escala al tipo de impacto y su importancia basado en estadística interna que permite generar un indicador de riesgo.

Se cuenta con un mecanismo de medición y control del máximo de pérdida operativa que el Banco está dispuesto a tolerar, denominado "Nivel de Tolerancia". Este nivel de tolerancia es segregado por tipo de riesgo no discrecional, es decir, que existe un nivel de tolerancia para el riesgo operativo, uno para el riesgo legal y otro para el riesgo tecnológico, destacando que el riesgo de imagen, conocido también como riesgo de reputación, es un riesgo que es considerado como un elemento integral del riesgo operativo. El nivel de tolerancia es monitoreado de manera periódica contra los eventos operacionales que hayan significado una pérdida contable, mismos que son presentados y tratados por nuestro Comité de Riesgos. Para las filiales, no se considera tolerable ningún evento de pérdida por lo que en caso de presentarse alguno, este es inmediatamente gestionado por la filial y sus respectivas unidades operativas a para posteriormente presentar al Comité de Riesgos las razones que originaron el evento, así como las soluciones que se proponen para evitar su recurrencia.

(Continúa)

Afirme Grupo Financiero, S. A. de C. V. y Subsidiarias
(Subsidiaria de Corporación A. G. F., S. A. de C. V.)

Notas a los estados financieros consolidados

(Cifras en millones de pesos)

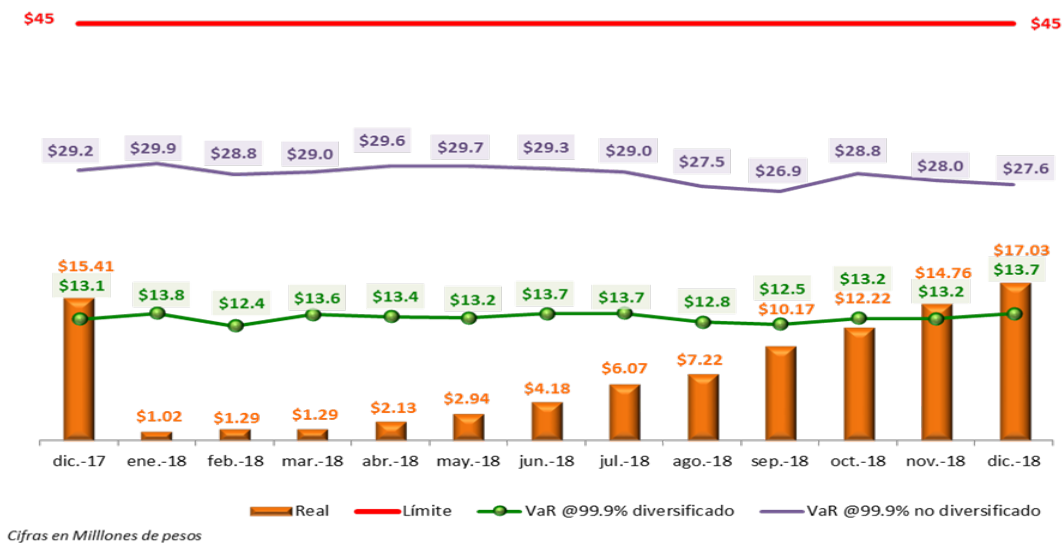
La siguiente tabla muestra un resumen del nivel de tolerancia autorizado para el Banco así como el importe de riesgo efectivamente materializado durante los doce meses del ejercicio anual terminado el 31 de diciembre de 2018 y 2017, respectivamente.

2018		
Tabla Nivel de Tolerancia		
	Nivel Autorizado Total En millones	Real En millones
\$	45	17.00
2017		
Tabla Nivel de Tolerancia		
	Nivel Autorizado Total En millones	Real En millones
\$	45.0	15.40

El importe promedio mensual por los años 2018 y 2017 asciende a \$1 en ambos años e incorpora los tres tipos de riesgo no discrecionales antes mencionados

Con objeto de estimar las pérdidas que sobre el Banco generaría la materialización de riesgos no discrecionales se tiene establecido un modelo de VaR que está basado en la probabilidad de ocurrencia y grado de impacto de los eventos de riesgo observados históricamente. Este VaR es tratado mensualmente en el Comité de Riesgos y está basado en estadística recolectada en la base de datos antes mencionado y que es totalmente administrada por la Unidad de Administración de Riesgos.

2018 **Gráfico del VaR Operativo**



(Continúa)

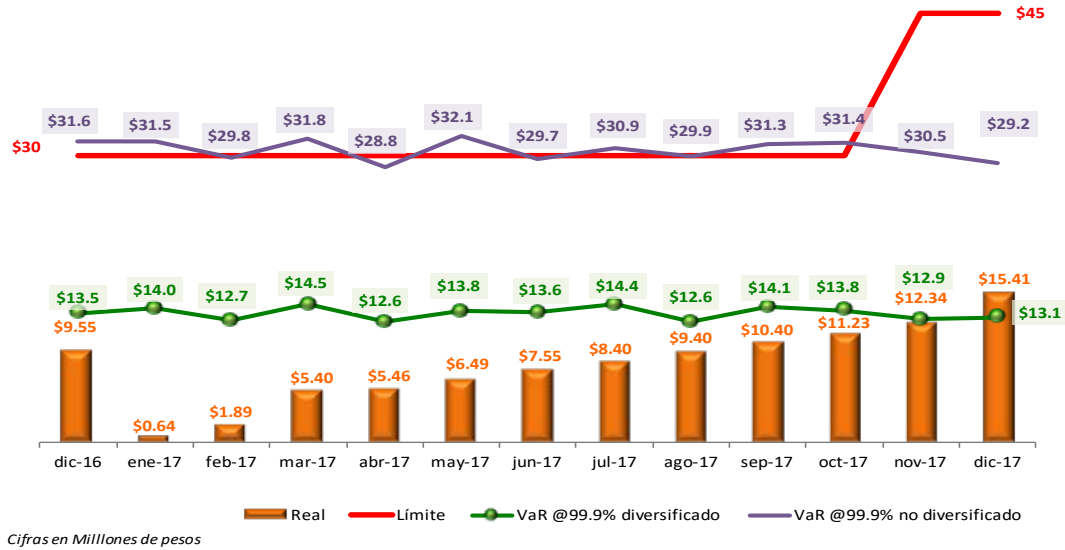
Afirme Grupo Financiero, S. A. de C. V. y Subsidiarias
(Subsidiaria de Corporación A. G. F., S. A. de C. V.)

Notas a los estados financieros consolidados

(Cifras en millones de pesos)

2017

Gráfico del VaR Operativo



El VaR diversificado ha sido estimado en \$14 a un nivel de confianza del 99.9%, toda vez que el no diversificado se ha estimado en \$28 al cierre de diciembre de 2018. De acuerdo con los eventos de riesgo materializados, las pérdidas reales se situaron en \$17 y representa el 37.8% del nivel autorizado para el ejercicio anual terminado el 31 de diciembre de 2018.

Administración de Riesgos No Cuantificables

Los riesgos no cuantificables son aquellos que se originan de eventos fortuitos sobre los que el Banco no tiene control, tales como huracanes, terremotos, inundaciones y otros incidentes clasificados como actos naturales o de fuerza mayor.

Durante el ejercicio 2018 no se presentaron incidentes de esta naturaleza por lo que las operaciones se efectuaron de manera normal. No obstante, es importante resaltar que la institución cuenta con coberturas de riesgos no cuantificables mediante pólizas de seguro que son revisadas anualmente y tiene establecido un plan de contingencia denominado "Plan de Recuperación en Caso de Desastres" que permite atenuar los efectos de un evento de fuerza mayor.

Principales indicadores de activos en riesgo

Relativo a la evolución de las variaciones en los principales indicadores de activos en riesgo, se presenta en la siguiente página un comparativo de los activos en riesgo e índice de capitalización de los ejercicios terminados en 2018 y 2017.

(Continúa)

Afirme Grupo Financiero, S. A. de C. V. y Subsidiarias
(Subsidiaria de Corporación A. G. F., S. A. de C. V.)

Notas a los estados financieros consolidados

(Cifras en millones de pesos)

	2018	2017
Activos en riesgo de crédito	\$ 35,661	27,290
Activos en riesgo de mercado	5,757	5,990
Activos en riesgo operativo	5,494	4,186
Total activos en riesgo	\$ 46,912	37,466
Capital básico	5,157	4,556
Capital complementario	1,200	637
Capital neto	\$ 6,357	5,193
Índice de capitalización	13.55%	13.86%

Calificación de cartera de crédito:

El Banco realiza su proceso de calificación de cartera aplicando la Metodología establecida en el Capítulo V "Calificación de Cartera Crediticia" de las Disposiciones emitidas por la Comisión Bancaria.

De acuerdo a las Disposiciones, el Banco utiliza para efectos de la calificación de la cartera comercial, información relativa a los trimestres que concluyan en los meses de marzo, junio, septiembre y diciembre y registra en la contabilidad al cierre de cada trimestre las reservas preventivas correspondientes, considerando el saldo del adeudo registrado el último día de los meses citados.

Para los dos meses posteriores al cierre de cada trimestre se podrá aplicar la calificación correspondiente al crédito de que se trate que haya sido utilizada al cierre del trimestre inmediato anterior al saldo del adeudo registrado el último día de los meses citados. Sin embargo, cuando tengan una calificación intermedia posterior al cierre de dicho trimestre, podrá aplicarse esta última al saldo mencionado anteriormente.

Al 31 de diciembre de 2018 y 2017, como resultado de la aplicación de las metodologías de calificación, la probabilidad de incumplimiento y severidad de la pérdida de cada grupo, obtenidas como promedio ponderado por la exposición al incumplimiento, se muestra en la siguiente hoja.

(Continúa)

Afirme Grupo Financiero, S. A. de C. V. y Subsidiarias
(Subsidiaria de Corporación A. G. F., S. A. de C. V.)

Notas a los estados financieros consolidados

(Cifras en millones de pesos)

Grado de Riesgo	2018		2017	
	Cartera	Reservas	Cartera	Reserva
A-1	\$ 26,456	157	18,333	106
A-2	7,865	100	9,278	116
B-1	3,604	71	1,872	42
B-2	1,483	41	2,390	56
B-3	1,585	59	1,624	58
C-1	833	56	727	45
C-2	709	86	586	71
D	1,353	437	866	272
E	457	322	392	266
Total	44,345	1,329	36,068	1,032

De acuerdo a las Disposiciones, la clasificación de las reservas de preventivas de crédito, es como se muestra a continuación:

Porcentaje de reservas preventivas

Grados de riesgo	Cartera comercial	Cartera de vivienda	Cartera de consumo	
			No revolvente	Revolvente
A-1	0 a 0.9	0 a 0.50	0 a 2.0	0 a 3.0
A-2	0.901 a 1.5	0.501 a 0.75	2.01 a 3.0	3.01 a 5.0
B-1	1.501 a 2.0	0.751 a 1.0	3.01 a 4.0	5.01 a 6.5
B-2	2.001 a 2.50	1.001 a 1.50	4.01 a 5.0	6.51 a 8.0
B-3	2.501 a 5.0	1.501 a 2.0	5.01 a 6.0	8.01 a 10.0
C-1	5.001 a 10.0	2.001 a 5.0	6.01 a 8.0	10.01 a 15.0
C-2	10.001 a 15.5	5.001 a 10.0	8.01 a 15.0	15.01 a 35.0
D	15.501 a 45.0	10.001 a 40.0	15.01 a 35.0	35.01 a 75.0
E	Mayor a 45.0	40.001 a 100.0	35.01 a 100.0	Mayor a 75.01

Cartera comercial:

El Banco califica la cartera empresarial y la cartera a cargo de entidades del gobierno federal y organismos descentralizados federales, estatales y municipales con la metodología establecida por la Comisión Bancaria publicada en el DOF el 24 de junio de 2013.

Con la metodología de calificación, las reservas se determinan considerando la probabilidad de incumplimiento, la severidad de la pérdida y la exposición al incumplimiento, de conformidad con lo establecido en las Disposiciones y analizando los factores cuantitativos y cualitativos aplicando los anexos de calificación de cartera de crédito que se mencionan en la siguiente hoja.

(Continúa)

Afirme Grupo Financiero, S. A. de C. V. y Subsidiarias

(Subsidiaria de Corporación A. G. F., S. A. de C. V.)

Notas a los estados financieros consolidados

(Cifras en millones de pesos)

Créditos comerciales:

Anexo 21.- modelo de calificación para la cartera a cargo de personas morales y físicas con actividad empresarial con ventas netas o ingresos netos anuales menores a 14 millones de UDI, el cual considera exclusivamente factores cuantitativos, analizando los siguientes factores de riesgo: experiencia de pago de acuerdo a información de sociedad de información crediticia, experiencia de pago INFONAVIT y características propias de la empresa.

Anexo 22.- modelo para calificar la cartera a cargo de personas morales y físicas con actividad empresarial con ventas netas o ingresos netos anuales mayores a 14 millones de UDI, analizando los siguientes factores de riesgo según corresponde: a) factores cuantitativos: experiencia de pago, de acuerdo a información de sociedad de información crediticia, experiencia de pago INFONAVIT y riesgo financiero, b) factores cualitativos: riesgo país y de la industria, posicionamiento del mercado, transparencia y estándares, gobierno corporativo, y competencia de la administración.

Créditos a entidades financieras:

El Banco califica la cartera a cargo de entidades financieras con la metodología establecida por la Comisión Bancaria publicada en el DOF el 24 de junio de 2013.

Anexo 20.- modelo para calificar la cartera a cargo de entidades financieras, analizando los siguientes factores de riesgo según corresponde: a) factores cuantitativos: experiencia de pago, de acuerdo a información de sociedad de información crediticia, experiencia de pago INFONAVIT y riesgo financiero, b) factores cualitativos: contexto de negocios, estructura organizacional y competencia de la administración.

Créditos a entidades federativas, municipios y sus organismos descentralizados:

El Banco califica la cartera de entidades gubernamentales, municipios y organismos descentralizados con la metodología establecida por la Comisión Bancaria publicada en el DOF el 5 de octubre de 2011.

Anexo 18.- modelo para calificar la cartera a cargo de entidades gubernamentales, municipios y organismos descentralizados, analizando los siguientes factores de riesgo: a) cuantitativos: experiencia de pago, evaluación de instituciones calificadoras, riesgo financiero, b) cualitativos: riesgo socio-económico y fortaleza financiera.

Cartera hipotecaria de vivienda:

El Banco califica la cartera hipotecaria de vivienda con la metodología publicada en el DOF en octubre y noviembre de 2010, la cual establece que las reservas serán determinadas considerando la probabilidad de incumplimiento, la severidad de la pérdida y la exposición al incumplimiento para cada crédito y analizando los siguientes factores: número de atrasos a la fecha de la calificación, máximo atraso histórico, voluntad de pago, CLTV, integración del expediente de crédito y el tipo de moneda.

(Continúa)

Afirme Grupo Financiero, S. A. de C. V. y Subsidiarias

(Subsidiaria de Corporación A. G. F., S. A. de C. V.)

Notas a los estados financieros consolidados

(Cifras en millones de pesos)

Asimismo, en el DOF del 6 de enero de 2017 se publicaron modificaciones a la metodología de calificación, las cuales se aplicaron a partir del mes de junio de 2017, incorporándose al modelo variables del acreditado sobre su comportamiento crediticio registrado en las Sociedades de Información Crediticia tales como meses transcurridos desde el último atraso mayor a treinta días.

Créditos de consumo:

Se realiza el cálculo de la reserva de créditos al consumo con base en las Disposiciones, las cuales estipulan que la calificación de la cartera se lleve a cabo de acuerdo al comportamiento histórico del portafolio.

En el caso de cartera no revolvente, el Banco califica la cartera con la metodología a partir publicada el cierre de junio de 2017 en el DOF. Las Disposiciones establecen que la reserva preventiva se debe calcular utilizando las cifras correspondientes al último día de cada mes, independientemente de que su esquema sea de pago semanal, quincenal o mensual. Los factores que se consideran para determinar la probabilidad de incumplimiento dependen del producto, tales como: i) monto exigible, ii) pago realizado, iii) número de facturaciones vencidas, iv) monto a pagar a la institución, v) antigüedad del acreditado en la Sociedad, vi) importe original del crédito, vii) monto a pagar a Instituciones, viii) saldo del crédito, ix) saldo reportado en las Instituciones y x) antigüedad del acreditado con Instituciones; mientras que la severidad de la pérdida es un parámetro que depende del tipo de crédito y del número de facturaciones vencidas. El monto total de la reserva a constituir por cada crédito es el resultado de multiplicar la probabilidad de incumplimiento por la severidad de la pérdida y la exposición al incumplimiento.

De acuerdo a las modificaciones realizadas por la Comisión Bancaria a las Disposiciones publicadas en el DOF el 12 de agosto de 2009, el Banco califica la cartera de consumo revolvente relativa a operaciones de la tarjeta de crédito considerando los siguientes factores: saldo a pagar, pago realizado, límite de crédito, pago mínimo exigido, incumplimiento de pago. En el DOF del 16 de diciembre de 2015 se publicaron modificaciones a la metodología de calificación, las cuales se aplicaron a partir del mes de abril 2016, incorporándose al modelo variables del acreditado sobre su comportamiento crediticio registrado en las Sociedades de Información Crediticia tales como monto a pagar al Banco, monto a pagar reportado en las sociedades de información crediticia, meses transcurridos desde el último atraso mayor a un día del acreditado en sus compromisos crediticios, así como la antigüedad del acreditado en el Banco. El monto de las reservas para la tarjeta de crédito se determinará considerando la probabilidad de incumplimiento, la severidad de la pérdida y la exposición al incumplimiento, de conformidad con lo establecido en las Disposiciones.

Información adicional sobre la calificación de cartera:

En la hoja siguiente, se presenta el cuadro de calificación de cartera del portafolio total del Grupo con cifras al 31 de diciembre de 2018 y 2017.

(Continúa)

Afirme Grupo Financiero, S. A. de C. V. y Subsidiarias
(Subsidiaria de Corporación A. G. F., S. A. de C. V.)

Notas a los estados financieros consolidados

(Cifras en millones de pesos)

2018

Grados de riesgo	Cartera comercial		Cartera de vivienda		Cartera consumo no revolvente		Cartera consumo revolvente		Cartera total	
	Cartera	Reservas	Cartera	Reserva	Cartera	Reservas	Cartera	Reservas	Cartera	Reservas
A-1	\$ 16,982	101	5,515	9	3,740	30	219	17	26,456	157
A-2	7,131	82	336	2	239	6	159	10	7,865	100
B-1	2,740	43	173	2	589	20	102	6	3,604	71
B-2	855	19	228	3	363	16	37	3	1,483	41
B-3	1,252	42	95	2	202	11	36	4	1,585	59
C-1	268	20	237	7	262	19	66	10	833	56
C-2	60	8	239	18	323	37	87	23	709	86
D	741	268	212	47	318	71	82	51	1,353	437
E	34	26	21	11	362	251	40	34	457	322
Total cartera calificada	\$ 30,063	609	7,056	101	6,398	461	828	158	44,345	1,329
Otros conceptos:										
Intereses cobrados por anticipado	(69)	-	-	-	-	-	-	-	(69)	-
Ajuste de créditos contingentes calificados (cartas de crédito y avales otorgados)	(1,082)	-	-	-	-	-	-	-	(1,082)	-
Total	\$ 28,912	609	7,056	101	6,398	461	828	158	43,194	1,329
Cartera de crédito calificada sin contingencias	\$ 28,981	609	7,056	101	6,398	461	828	158	43,263	1,329
Reserva adicionales										29
Total reservas										1,358

(Continúa)

Afirme Grupo Financiero, S. A. de C. V. y Subsidiarias
(Subsidiaria de Corporación A. G. F., S. A. de C. V.)

Notas a los estados financieros consolidados

(Cifras en millones de pesos)

2017

Grados de riesgo	Cartera comercial		Cartera de vivienda		Cartera consumo no revolvente		Cartera consumo revolvente		Cartera total	
	Cartera	Reservas	Cartera	Reserva	Cartera	Reservas	Cartera	Reservas	Cartera	Reservas
A-1	\$ 9,236	58	4,573	7	2,944	25	221	15	16,974	105
A-2	8,590	100	334	2	194	5	162	10	9,280	117
B-1	1,186	20	145	2	469	16	72	5	1,872	43
B-2	1,810	35	193	2	354	15	33	3	2,390	55
B-3	1,332	44	83	1	178	11	31	2	1,624	58
C-1	254	15	182	5	246	18	45	6	727	44
C-2	111	14	170	14	243	28	62	16	586	72
D	386	135	147	30	254	58	79	49	866	272
E	33	27	5	3	320	208	34	28	392	266
Total cartera calificada	\$ 22,938	448	5,832	66	5,202	384	739	134	34,711	1,032
Otros conceptos:										
Intereses cobrados por anticipado	(11)	-	-	-	-	-	-	-	(11)	-
Ajuste de créditos contingentes calificados (cartas de crédito y avales otorgados)	(394)	-	-	-	-	-	-	-	(394)	-
Total	\$ 22,533	448	5,832	66	5,202	384	739	134	34,306	1,032
Cartera de crédito calificada sin contingencias	\$ 22,544	448	5,832	66	5,202	384	739	134	34,317	1,032
Reservas adicionales										17
Reserva diferida										(43)
Total reservas									\$	1,006

(Continúa)

Afirme Grupo Financiero, S. A. de C. V. y Subsidiarias
(Subsidiaria de Corporación A. G. F., S. A. de C. V.)

Notas a los estados financieros consolidados

(Cifras en millones de pesos)

A continuación se presenta la cartera comercial del Grupo clasificada en cartera vigente, cartera vencida y cartera emproblemada con cifras al 31 de diciembre de 2018 y 2017, clasificada por grados de riesgo, entidades federativas y sectores económicos:

Cartera	Cartera vigente				Cartera vencida				Cartera total						
	No emproblemada	Emproblemada	Total 1	Intereses anticipados	Total 2	No emproblemada	Emproblemada	Total 1	Intereses anticipados	Total 2	No emproblemada	Emproblemada	Total 1	Intereses anticipado	Total 2
Año 2018															
Cartera empresarial	25,502	126	25,628	(67)	25,561	1	455	456	-	456	25,503	581	26,084	(67)	26,017
Entidades financieras	429	-	429	-	429	-	-	-	-	-	429	-	429	-	429
Entidades gubernamentales	2,469	-	2,469	(3)	2,466	-	-	-	-	-	2,469	-	2,469	(3)	2,466
Total	28,400	126	28,526	(70)	28,456	1	455	456	-	456	28,401	581	28,982	(70)	28,912
Año 2017															
Cartera Empresarial	18,473	16	18,489	(10)	18,479	3	322	325	-	325	18,476	338	18,814	(10)	18,804
Entidades Financieras	50	-	50	-	50	-	-	-	-	-	50	-	50	-	50
Entidades Gubernamentales	3,681	-	3,681	(2)	3,679	-	-	-	-	-	3,681	-	3,681	(2)	3,679
Total	22,204	16	22,220	(12)	22,208	3	322	325	-	325	22,207	338	22,545	(12)	22,533

(Continúa)

Afirme Grupo Financiero, S. A. de C. V. y Subsidiarias

(Subsidiaria de Corporación A. G. F., S. A. de C. V.)

Notas a los estados financieros consolidados

(Cifras en millones de pesos)

A continuación, se presenta el cuadro de calificación de cartera comercial por tipo de portafolio del Banco con cifras al 31 de diciembre de 2018 y 2017:

2018

Grado de riesgo	Cartera empresarial		Entidades financieras		Entidades gubernamentales		Cartera total	
	Cartera	Reservas	Cartera	Reservas	Cartera	Reservas	Cartera	Reservas
A-1	\$ 14,497	80	429	18	1,188	3	16,114	101
A-2	6,600	76	-	-	516	6	7,116	82
B-1	2,145	37	-	-	397	6	2,542	43
B-2	855	19	-	-	-	-	855	19
B-3	951	33	-	-	300	9	1,251	42
C-1	201	15	-	-	67	5	268	20
C-2	60	8	-	-	-	-	60	8
D	741	268	-	-	-	-	741	268
E	34	26	-	-	-	-	34	26
Total cartera calificada	\$ 26,084	562	429	18	2,468	29	28,981	609

2017

Grado de riesgo	Cartera empresarial		Entidades financieras		Entidades gubernamentales		Cartera total	
	Cartera	Reservas	Cartera	Reservas	Cartera	Reservas	Cartera	Reservas
A-1	\$ 6,547	43	-	-	2,550	16	9,097	59
A-2	8,042	92	2	-	489	7	8,533	99
B-1	1,141	19	44	1	-	-	1,185	20
B-2	1,018	23	3	-	595	12	1,616	35
B-3	1,327	44	-	-	-	-	1,327	44
C-1	207	13	-	-	47	2	254	15
C-2	111	14	-	-	-	-	111	14
D	386	135	-	-	-	-	386	135
E	35	27	-	-	-	-	35	27
Total cartera calificada	\$ 18,814	410	49	1	3,681	37	22,544	448

(Continúa)

Afirme Grupo Financiero, S. A. de C. V. y Subsidiarias

(Subsidiaria de Corporación A. G. F., S. A. de C. V.)

Notas a los estados financieros consolidados

(Cifras en millones de pesos)

Al 31 de diciembre de 2018 y 2017, como resultado de la aplicación de las metodologías de calificación, la probabilidad de incumplimiento y severidad de la pérdida de cada grupo, obtenidas como promedio ponderado por la exposición al incumplimiento, se muestran a continuación:

Tipo de cartera	Probabilidad de incumplimiento	Severidad de la pérdida		Exposición al incumplimiento
31 de diciembre de 2018				
Comercial	4.68%	40.37%	\$	32,162
Vivienda	10.28%	14.72%		7,056
Consumo no revolvente	9.68%	72.10%		6,398
Consumo revolvente	14.09%	73.17%		1,480
31 de diciembre de 2017				
Comercial	5.10%	36.92%	\$	23,900
Vivienda	6.70%	13.91%		5,832
Consumo no revolvente	10.05%	71.94%		5,203
Consumo revolvente	13.82%	73.12%		1,301

En relación al riesgo de crédito de instrumentos financieros y contraparte se menciona lo siguiente:

- Dentro del perfil de riesgo del Banco hay rubro específico para la asignación del riesgo contraparte. Esta asignación es autorizada en el Comité de Riesgos y en el Consejo de Administración.
- La operación de los títulos no gubernamentales se realiza bajo un régimen de inversión que es aprobado por el Comité de Riesgos.
- En relación a la determinación de la exposición máxima por contraparte bancaria se cuenta con una metodología basada en el activo de respuesta generada por el ICAP de cada contraparte. De esta exposición máxima se deriva el sublímite de derivados. Esta exposición es aprobada en el Comité de Riesgos y en el Comité de Crédito.
- Se opera con contrapartes bancarias y con Asigna que es la cámara de compensación y liquidación del mercado mexicano de derivados; los derivados que se operan son de tasas de interés. Por el tipo de contraparte con los que se opera se minimiza el riesgo de correlación adversa.
- Con algunas contrapartes se tienen contratos de garantía para las operaciones de derivados sobre los cuales se realizan llamadas de margen con respecto al valor de los derivados, compensado las posiciones. Dichas llamadas de margen son calculadas por la UAIR de manera diaria e informa tanto a las mesas financieras como a las áreas de apoyo para que gestionen la entrega o solicitud de garantías.

La exposición actual con las contrapartes de derivados es igual a \$130 que el valor añadido, calculado mediante la metodología establecida en el anexo 1-L de las Disposiciones, es por \$56. Por contraparte, se tiene lo que se muestra en la hoja siguiente.

(Continúa)

Afirme Grupo Financiero, S. A. de C. V. y Subsidiarias

(Subsidiaria de Corporación A. G. F., S. A. de C. V.)

Notas a los estados financieros consolidados

(Cifras en millones de pesos)

Por contraparte se tiene lo que se muestra a continuación:

	Exposición actual	Valor añadido	EAD
Contraparte 1	-	1.0	1.0
Contraparte 2	6.3	4.8	11.1
Contraparte 3	47.1	35.6	82.8
Contraparte 4	76.9	14.8	91.8

Primas y siniestralidad, reclamaciones y otras obligaciones contractuales, neto:*Composición del margen financiero (no auditado)**Primas emitidas-*

La composición del margen financiero, para los ingresos por primas al 31 de diciembre de 2018 y 2017, se analizan a continuación:

	Número de pólizas por operación y ramo		Certificados / incisos Asegurados / Pensionados / Fidos		Prima emitida	
	2018	2017	2018	2017	2018	2017
Vida	\$ 21,124	20,600	1,923,969	531,260	772	587
Individual	20,657	20,248	20,678	20,276	57	37
Grupo	467	352	1,903,291	510,984	715	550
Daños	337,579	335,358	445,515	424,289	5,175	4,011
Automóviles	256,559	241,777	339,749	306,997	2,066	1,821
Responsabilidad civil y riesgos profesionales	21,784	25,653	27,804	31,858	966	847
Marítimo y transportes	909	1,211	1,047	1,211	463	314
Incendio	19,726	22,992	26,046	28,995	711	505
Riesgos catastróficos	18,760	20,690	24,904	26,468	532	285
Diversos	19,841	23,035	25,965	28,760	437	239

(Continúa)

Afirme Grupo Financiero, S. A. de C. V. y Subsidiarias

(Subsidiaria de Corporación A. G. F., S. A. de C. V.)

Notas a los estados financieros consolidados

(Cifras en millones de pesos)

Resultados del triángulo de desarrollo de siniestros-

Al 31 de diciembre de 2018, los resultados del triángulo de desarrollo de siniestros por año de ocurrencia, es como se muestra a continuación:

		Prima emitida	Total siniestros	Prima retenida	Total siniestros
Operación de vida					
2011	\$	141	79	141	79
2012		229	121	229	122
2013		343	204	343	204
2014		537	438	537	437
2015		494	358	494	359
2016		464	198	464	198
2017		623	186	623	186
2018		652	68	552	68

		Prima emitida	Total siniestros	Prima retenida	Total siniestros
Operación de daños sin automóviles					
2011	\$	673	203	182	47
2012		815	293	131	44
2013		639	261	168	49
2014		747	332	232	76
2015		1,029	243	186	74
2016		1,800	500	238	109
2017		1,950	1,174	374	165
2018		2,930	517	422	71

(Continúa)

Afirme Grupo Financiero, S. A. de C. V. y Subsidiarias

(Subsidiaria de Corporación A. G. F., S. A. de C. V.)

Notas a los estados financieros consolidados

(Cifras en millones de pesos)

		Prima emitida	Total siniestros	Prima retenida	Total siniestros
Automóviles					
2011	\$	477	283	477	283
2012		552	310	552	310
2013		720	441	720	441
2014		774	495	774	495
2015		1,087	699	1,087	699
2016		1,353	908	1,353	907
2017		1,831	1,225	1,831	1,225
2018		2,056	779	2,056	779

(29) Pronunciamientos normativos emitidos recientemente-**Criterios de contabilidad**

Con fecha 27 de diciembre de 2017, la Comisión Bancaria dio a conocer, a través del DOF, en el artículo Cuarto Transitorio de la 105 resolución modificatorias la incorporación al criterio contable A-2 "Aplicación de Normas Particulares" del Anexo 33 de las Disposiciones y las NIF que se mencionan a continuación emitidas por el CINIF, y que su aplicación y entrada en vigor para las instituciones de crédito se encontraba prevista a partir del 1ro. de enero de 2019, sin embargo, con fecha 15 de noviembre de 2018, la Comisión Bancaria dio a conocer, a través del DOF, la reforma al artículo Cuarto Transitorio contenido en la resolución modificatoria mencionada anteriormente donde se amplía el plazo para la aplicación y entrada en vigor de dichas NIF a partir del 1ro. de enero de 2020:

NIF B-17 "Determinación del valor razonable" - Define al valor razonable como el precio de salida que sería recibido por vender un activo o pagado para transferir un pasivo en una transacción ordenada entre participantes del mercado a la fecha de valuación. Se menciona que el valor razonable es una determinación basado en el mercado y no en un valor específico de un activo o un pasivo para el banco y que al determinar el valor razonable, la entidad debe utilizar supuestos que los participantes del mercado usarían al fijar el precio de un activo o un pasivo en las condiciones actuales del mercado a una fecha determinada, incluyendo los supuestos sobre el riesgo. Como resultado de ello, la intención de la entidad para mantener un activo o liquidar, o de alguna otra forma satisfacer un pasivo, no es relevante en la determinación del valor razonable. En caso de que las disposiciones contenidas en esta NIF provoquen cambios en la valuación o revelación de algún elemento de los estados financieros, el Banco deberá atender a las disposiciones normativas de cada NIF en particular que corresponda en forma prospectiva.

NIF C-3 "Cuentas por cobrar" – Las principales características emitidas para esta NIF, se muestran a continuación:

Entre los principales cambios que presenta se encuentran:

- Deja sin efecto al Boletín C-3 "Cuentas por cobrar".

(Continúa)

Afirme Grupo Financiero, S. A. de C. V. y Subsidiarias

(Subsidiaria de Corporación A. G. F., S. A. de C. V.)

Notas a los estados financieros consolidados

(Cifras en millones de pesos)

- Especifica que las cuentas por cobrar que se basan en un contrato representan un instrumento financiero, en tanto que algunas de las otras cuentas por cobrar generadas por una disposición legal o fiscal, pueden tener ciertas características de un instrumento financiero, tal como generar intereses, pero no son en sí instrumentos financieros.
- Establece que la estimación para incobrabilidad para cuentas por cobrar comerciales se reconoce desde el momento en que se devenga el ingreso, con base en las pérdidas crediticias esperadas.
- Establece que, desde el reconocimiento inicial, deberá considerarse el valor del dinero en el tiempo, por lo que si el efecto del valor presente de la cuenta por cobrar es importante en atención a su plazo, deberá ajustarse con base en dicho valor presente. El efecto del valor presente es material cuando se pacta el cobro de la cuenta por cobrar, total o parcialmente, a un plazo mayor de un año, ya que en estos casos existe una operación de financiamiento.

Los cambios contables que surjan deberán reconocerse en forma retrospectiva, sin embargo, los efectos de valuación pueden reconocerse prospectivamente.

NIF C-9 "Provisiones, contingencias y compromisos" - Deja sin efecto al Boletín C-9 "Pasivo, provisiones, activos y pasivos contingentes y compromisos", se disminuye su alcance al reubicar el tema relativo al tratamiento contable de pasivos financieros en la NIF C-19 "Instrumentos financieros por pagar" y se modifica la definición de pasivo eliminando el calificativo de "virtualmente ineludible" e incluyendo el término "probable". La aplicación por primera vez de esta NIF no generará cambios contables en los estados financieros.

NIF C-16 "Deterioro de instrumentos financieros por cobrar" - señala que para determinar el reconocimiento de la pérdida esperada, deberá considerarse la experiencia histórica que tenga la entidad de pérdidas crediticias, las condiciones actuales y los pronósticos razonables y sustentables de los diferentes eventos futuros cuantificables que pudieran afectar el importe de los flujos de efectivo futuros por recuperar de los instrumentos financieros por cobrar (IFC).

Señala también que la pérdida esperada deberá reconocerse cuando, al haberse incrementado el riesgo de crédito, se concluye que un parte de los flujos de efectivo futuros del IFC no se recuperará. Los cambios contables que surjan deberán reconocerse en forma retrospectiva.

NIF C-19 "Instrumentos financieros por pagar"-

Las principales características emitidas para esta NIF, se muestran a continuación:

- Se establece la posibilidad de valorar, subsecuentemente a su reconocimiento inicial, ciertos pasivos financieros a su valor razonable, cuando se cumplen ciertas condiciones.
- Valorar los pasivos a largo plazo a su valor presente en su reconocimiento inicial.
- Al reestructurar un pasivo, sin que se modifiquen sustancialmente los flujos de efectivo futuros para liquidar el mismo, los costos y comisiones erogados en este proceso afectarán el monto del pasivo y se amortizarán sobre una tasa de interés efectiva modificada, en lugar de afectar directamente la utilidad o pérdida neta.
- Incorpora lo establecido en la IFRIC 19 "Extinción de Pasivos Financieros con Instrumentos de Capital", tema que no estaba incluido en la normativa existente.

(Continúa)

Afirme Grupo Financiero, S. A. de C. V. y Subsidiarias

(Subsidiaria de Corporación A. G. F., S. A. de C. V.)

Notas a los estados financieros consolidados

(Cifras en millones de pesos)

- El efecto de extinguir un pasivo financiero debe presentarse como un resultado financiero en el estado de resultado integral.
- Introduce los conceptos de costo amortizado para valorar los pasivos financieros y el de método de interés efectivo, basado en la tasa de interés efectiva.

Los cambios contables que surjan deberán reconocerse en forma retrospectiva.

NIF C-20 "Instrumentos financieros para cobrar principal e interés"- Las principales características emitidas para esta NIF, se muestran a continuación:

- Se modifica la forma de clasificar los instrumentos financieros en el activo, ya que se descarta el concepto de intención de adquisición y tenencia de estos para determinar su clasificación, en su lugar se adopta el concepto de modelo de negocios de la administración.
- En esta clasificación se agrupan los instrumentos financieros cuyo objetivo es cobrar los flujos de efectivo contractuales y obtener una ganancia por el interés contractual que estos generan, teniendo una característica de préstamo.
- Incluyen tanto los instrumentos financieros generados por ventas de bienes o servicios, arrendamientos financieros o préstamos, como los adquiridos en el mercado.

Los cambios contables que surjan deberán reconocerse en forma retrospectiva.

NIF D-1 "Ingresos por contratos con clientes"- Las principales características emitidas para esta NIF, se muestran a continuación:

- La transferencia de control, base para la oportunidad del reconocimiento de ingresos.
- La identificación de las obligaciones a cumplir en un contrato.
- La asignación del precio de la transacción entre las obligaciones a cumplir con base en los precios de venta independientes.
- La introducción del concepto de cuenta por cobrar condicionada.
- El reconocimiento de derechos de cobro.
- La valuación del ingreso.

La fecha de aplicación inicial es el comienzo del periodo en que el Banco aplique por primera vez esta norma.

NIF D-2 "Costos por contratos con clientes"- El principal cambio de esta norma es la separación de la normativa relativa al reconocimiento de ingresos por contratos con clientes de la normativa correspondiente al reconocimiento de los costos por contratos con clientes.

La fecha de aplicación inicial es el comienzo del periodo en que el Banco aplique por primera vez esta norma.

(Continúa)

Afirme Grupo Financiero, S. A. de C. V. y Subsidiarias

(Subsidiaria de Corporación A. G. F., S. A. de C. V.)

Notas a los estados financieros consolidados

(Cifras en millones de pesos)

II. NIF emitidas

NIF B-11 "Disposición de activos de larga duración y operaciones discontinuas"- El boletín C-15 "Deterioro de los activos de larga duración y su disposición", se separa en dos documentos que son la NIF B-11 y el Boletín C-15 "Deterioro de activos de larga duración", el primero hace referencia a las normas de presentación y revelación de los activos de larga duración y el segundo trata la valuación de dichos activos, estableciendo guías para llevar a cabo pruebas y el reconocimiento de pérdidas por deterioro y, en su caso de la reversión de pérdidas. La NIF B-11 entra en vigor para los ejercicios que se inicien a partir del 1ro. de enero de 2020, permitiendo su aplicación anticipada. Si la entidad aplica la NIF para un periodo que comience antes del 1ro. de enero de 2020, debe revelar este hecho.

NIF D-5 "Arrendamientos"- Entra en vigor para los ejercicios que inicien a partir del 1º. de enero de 2019, permitiendo su aplicación anticipada para las entidades que utilicen la NIF D-1 "Ingresos por contratos con clientes" y NIF D-2 "Costos por contratos con clientes", antes de la fecha de aplicación inicial de esta NIF. Deja sin efecto al Boletín D-5 "Arrendamientos". La fecha de aplicación inicial es el comienzo del periodo en que el Banco aplique por primera vez esta norma. Entre los principales aspectos que cubre esta NIF se encuentran los siguientes:

- Se rendimientos con una duración superior a 12 meses, a menos que el activo subyacente sea de bajo valor.
- Se elimina la clasificación de arrendamientos como operativos o financieros (capitalizables) para un arrendatario, y éste reconoce un pasivo por arrendamiento al valor presente que representa su obligación de hacer los pagos por arrendamiento y un activo por derecho de uso por ese mismo monto, que representa su derecho a usar el activo subyacente arrendado.
- Se reemplaza el gasto por arrendamiento operativo en línea recta, con un gasto por depreciación o amortización de los activos por derechos de uso (en los gastos operativos) y un gasto por interés sobre los pasivos por arrendamiento (en el resultado integral de financiamiento).
- Se modifica el reconocimiento de la ganancia o pérdida cuando un vendedor-arrendatario transfiere un activo a otra entidad y arrienda ese activo en vía de regreso.
- Se modifica la presentación de los flujos de efectivo relacionados con los anteriores arrendamientos operativos. Se reducen las salidas de flujos de efectivo de las actividades de operación, con un aumento en las salidas de flujos de efectivo de las actividades de financiamiento.
- El reconocimiento de los arrendamientos por el arrendatario cambia de forma importante, sin embargo, el reconocimiento contable por el arrendador no tiene cambios no tiene cambios en relación con el anterior Boletín D-5.

La Administración del Grupo se encuentra en un proceso de evaluación para determinar los efectos de adopción de los criterios de contabilidad y nueva NIF en estados financieros.

III. Mejoras a las NIF 2019

En octubre de 2018 el CINIF emitió el documento llamado "Mejoras a las NIF 2019", que contiene modificaciones puntuales a algunas NIF ya existentes. Las principales mejoras que generan cambios contables son las que se mencionan en la siguiente hoja.

(Continúa)

Afirme Grupo Financiero, S. A. de C. V. y Subsidiarias
(Subsidiaria de Corporación A. G. F., S. A. de C. V.)

Notas a los estados financieros consolidados

(Cifras en millones de pesos)

NIF B-9 "Información financiera a fechas intermedias"- Con la entrada en vigor de las nuevas NIF sobre instrumentos financieros e ingresos por contratos con clientes (véase numeral I de esta misma nota), se mencionan nuevos requerimientos de revelación tanto del valor razonable de instrumentos financieros normados en las NIF B-17, C-19 y C-20 así como de las categorías de ingresos normados en la NIF D-1 que se deberán incluir en los estados financieros a fechas intermedias.

Los cambios contables que surjan deberán reconocerse en forma prospectiva, para todos los estados financieros que se presenten en forma comparativa con los del periodo actual.

El Grupo se encuentra evaluando los efectos en la información financiera de la adopción de los pronunciamientos normativos mencionados anteriormente.